

RADVILIŠKIO RAJONO JAUNIMO SITUACIJOS TYRIMAS

ATASKAITA

UŽSAKOVAS: Radviliškio rajono savivaldybės administracija

VYKDYTOJAS: UAB „Factus Dominus“

Ataskaitą parengė
Andrius Segalovičius

Kaunas, 2008 m.

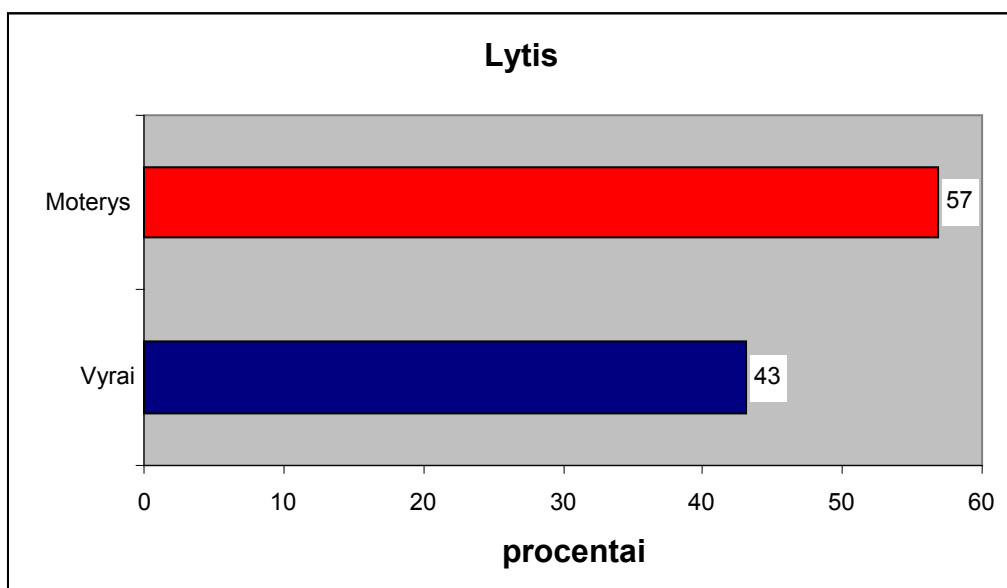
TURINYS

RESPONDENTŲ DEMOGRAFINĖS CHARAKTERISTIKOS	3
PAGRINDINĖS JAUNIMO AKTUALIJOS	6
LAISVALAIKIS IR UŽIMTUMAS	9
PILIETINIS (VISUOMENINIS) AKTYVUMAS	17
MIGRACINĖS NUOSTATOS	22
IŠVADOS	28
PRIEDAS: Anketa	28

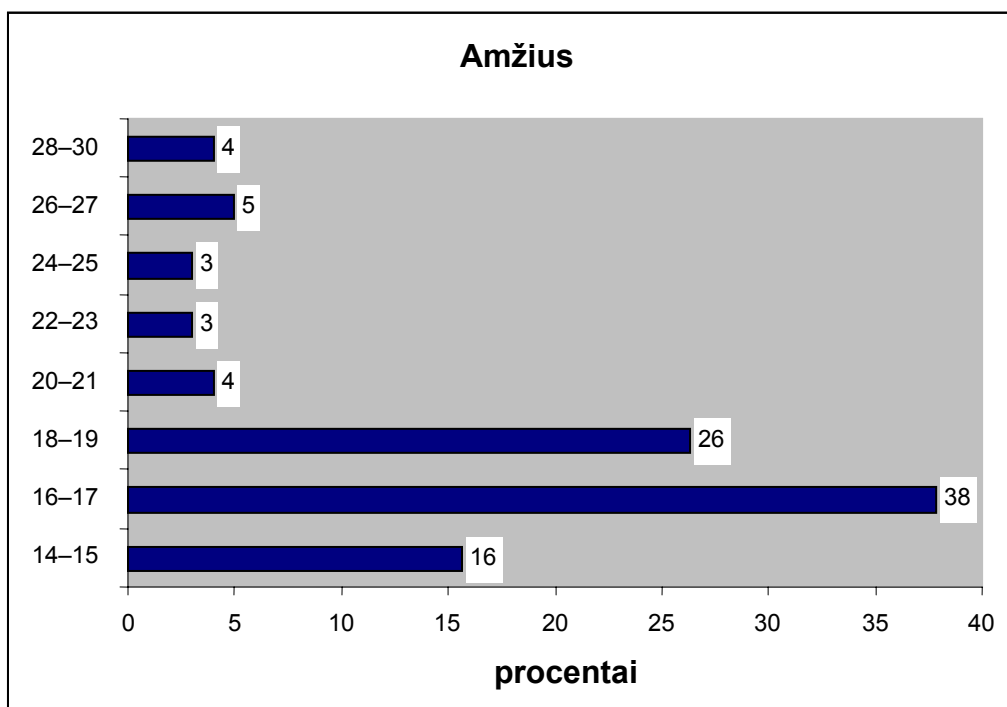
2007 metų spalio–lapkričio mėnesiais UAB „Factus Dominus“ atliko jaunimo situacijos tyrimą Radviliškio rajone. Tyrimo metu buvo apklausti 419 respondentų nuo 14 iki 29 metų amžiaus. Tyrimo imtis – reprezentatyvi, ji atspindi viso Radviliškio rajono jaunimo nuostatus ir vertinimus.

RESPONDENTŲ DEMOGRAFINĖS CHARAKTERISTIKOS

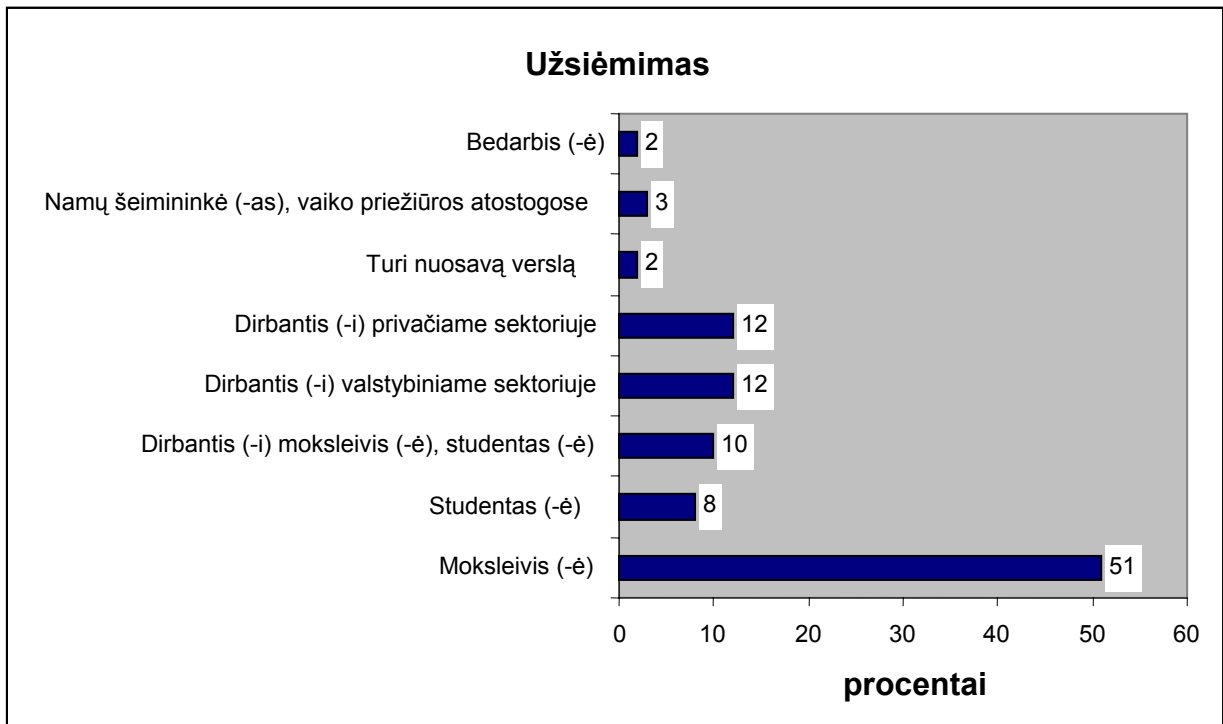
Respondentų pasiskirstymas pagal demografinius kintamuosius – lytį, amžių, pajamas, gyvenamąją vietą ir kt.– atsispindi 1–6 paveiksluose.



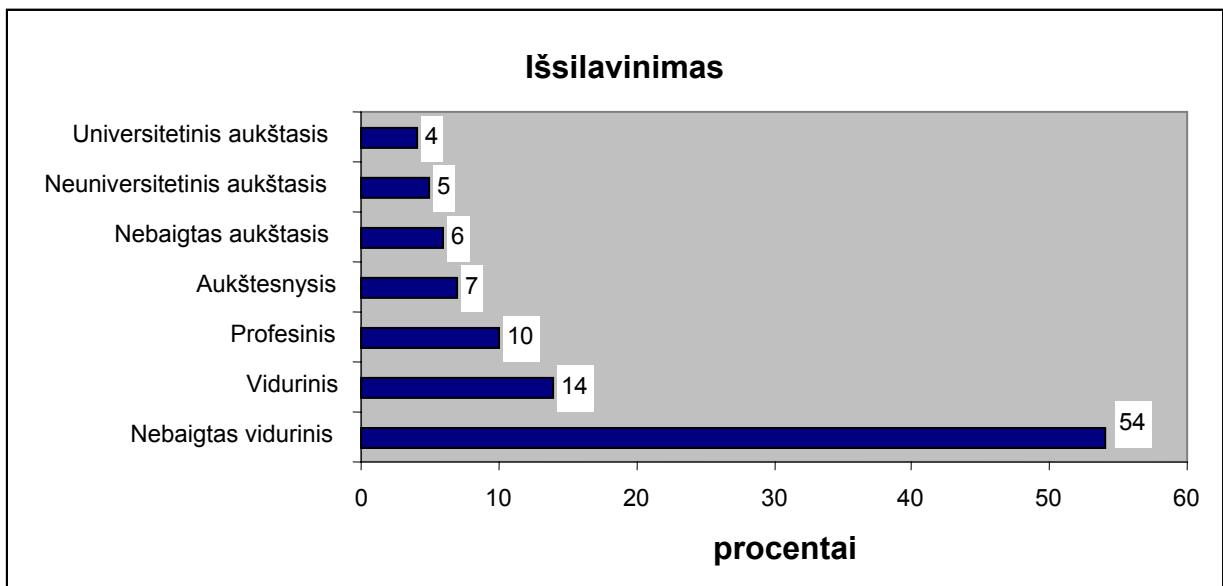
1 paveikslas. Respondentų pasiskirstymas pagal lytį



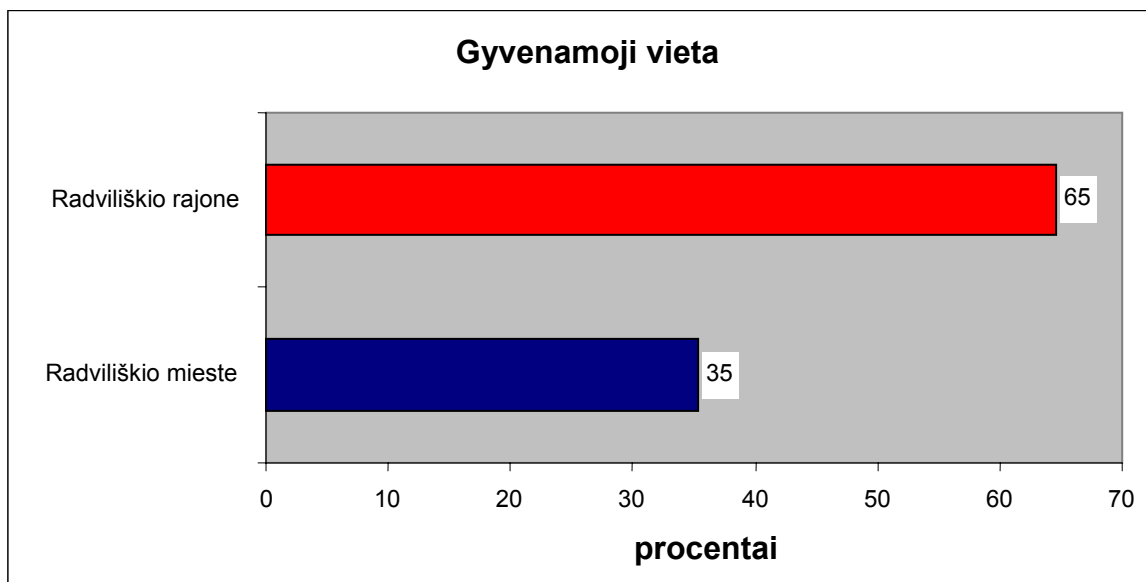
2 paveikslas. Respondentų pasiskirstymas pagal amžiaus grupes



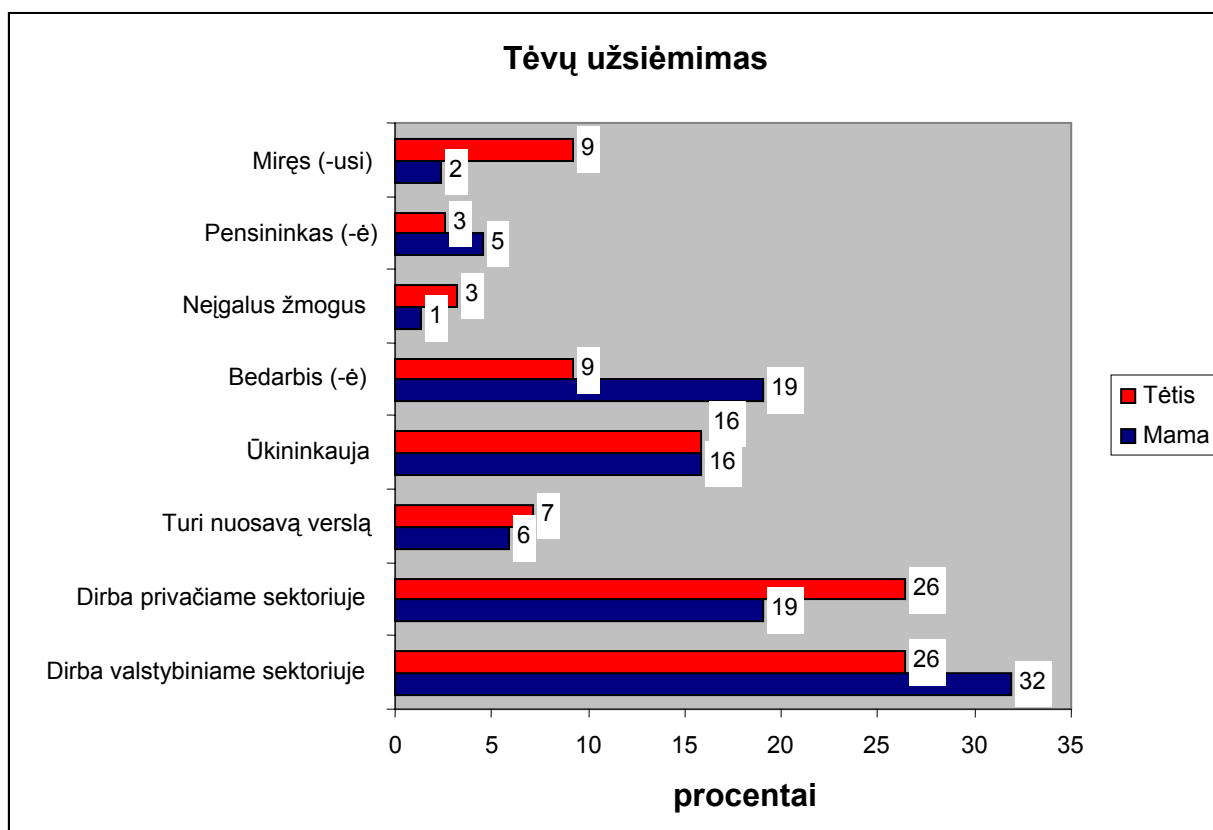
3 paveikslas. Respondentų pasiskirstymas pagal užsiėmimą



4 paveikslas. Respondentų pasiskirstymas pagal išsilavinimą



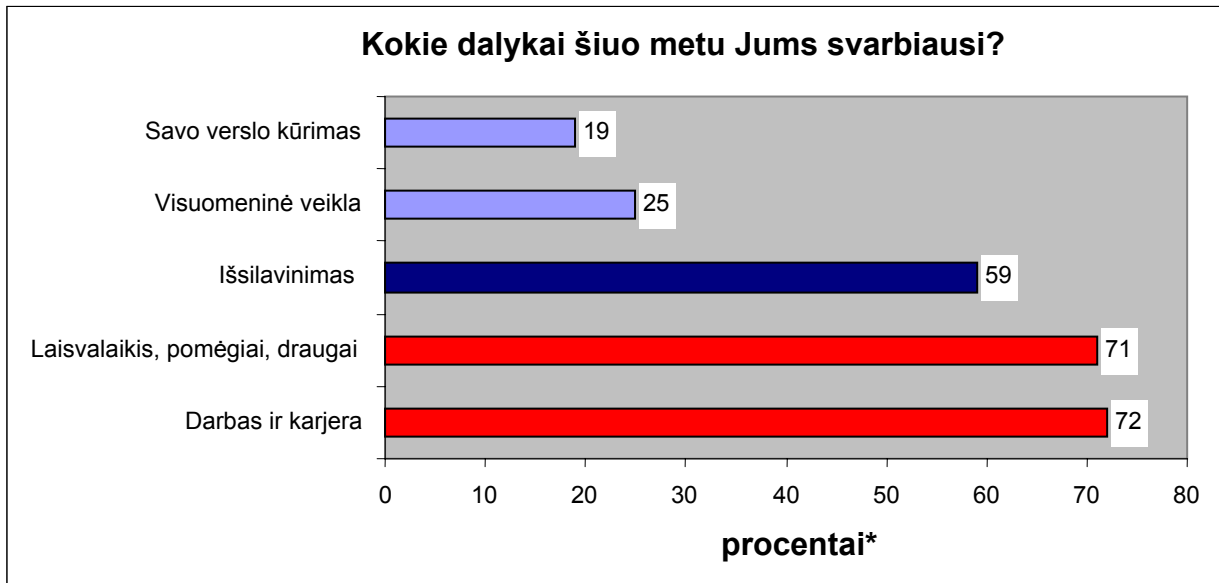
5 paveikslas. Respondentų pasiskirstymas pagal gyvenamąją vietą



6 paveikslas. Respondentų tėvų užsiėmimas

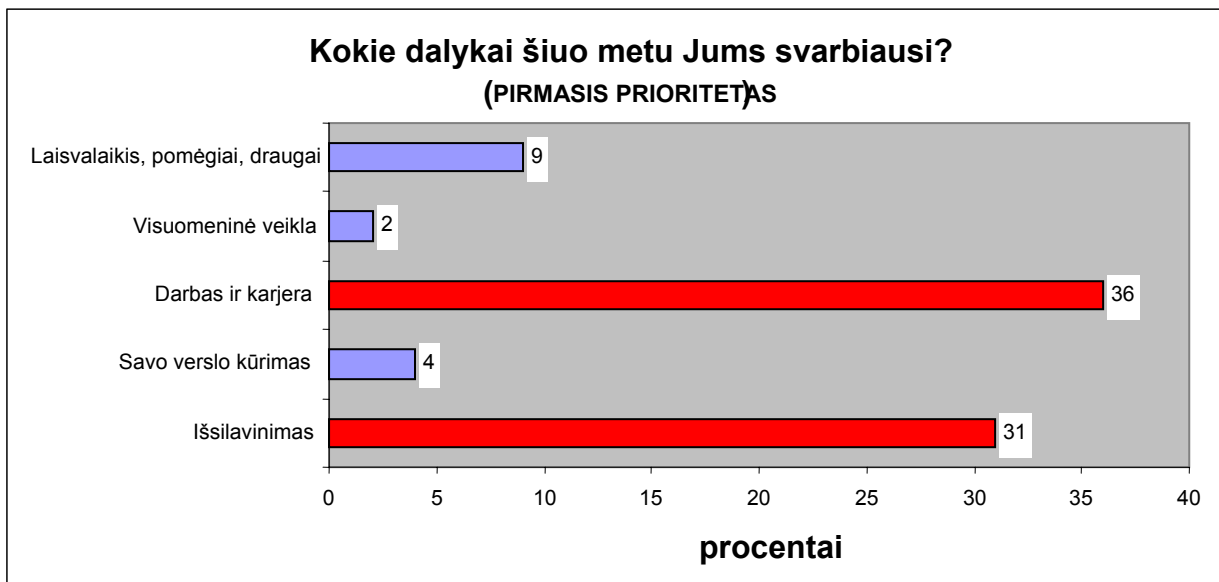
Moterų apklausta šiek tiek daugiau negu vyrų. Daugiau nei pusė apklaustųjų gyvena Radviliškio rajone. Apklausa vyko Baisogaloje, Šeduvoje, Šiauliuose (apklausti šio miesto ugdymo įstaigose besimokantys Radviliškio rajono gyventojai) bei Radviliškyje.

PAGRINDINĖS JAUNIMO AKTUALIJOS



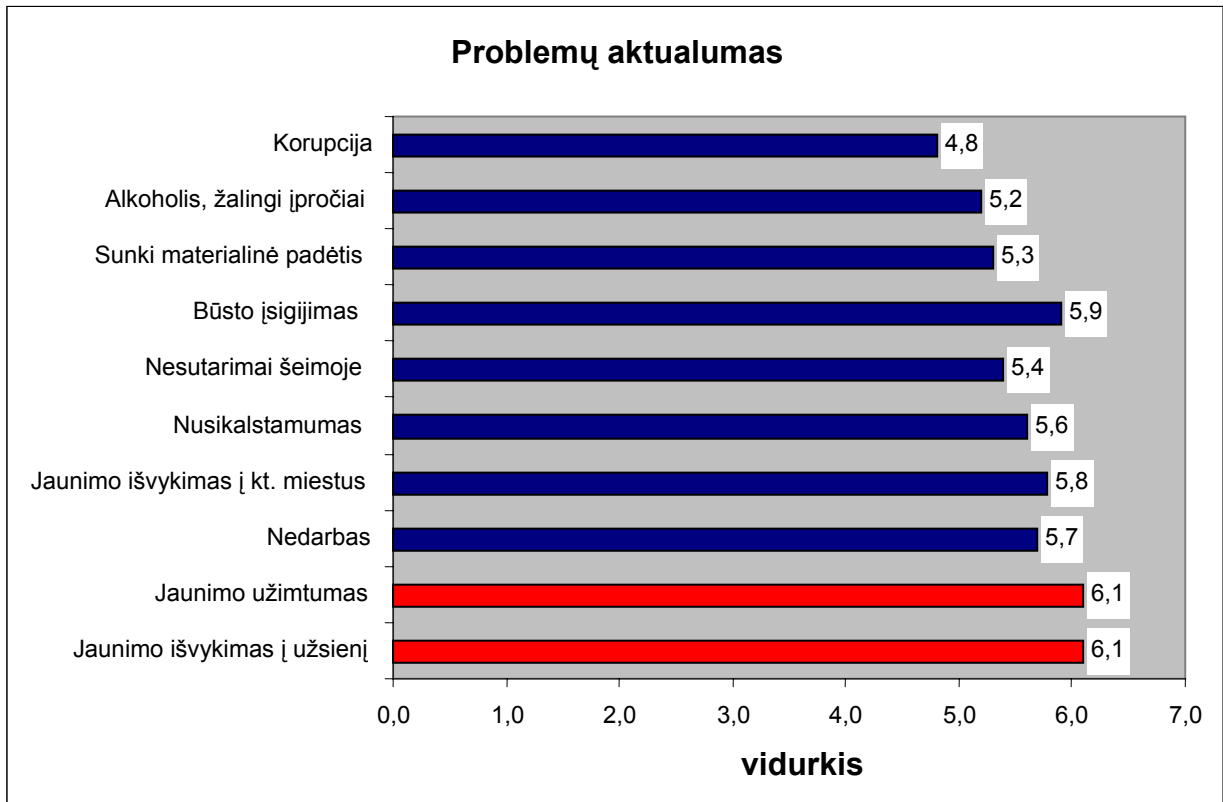
7 paveikslas. Respondentų atsakymai į klausimą: „Kokie dalykai šiuo metu yra svarbiausi Jūsų gyvenime?“
*susumavus visus atsakymus

Respondentai galėjo pasirinkti tris jiems svarbiausius dalykus. 7 paveiksle atsispindi svarbiausių dalykų pasiskirstymas procentais. Svarbiausia jaunimui yra laisvalaikis, pomėgiai, draugai bei darbas ir karjera. Išsilavinimo svarbą pažymi beveik 60 proc. jaunuolių; penktadaliui apklaustųjų rūpi savo verslo kūrimas; ketvirtadaliui – visuomeninė veikla.



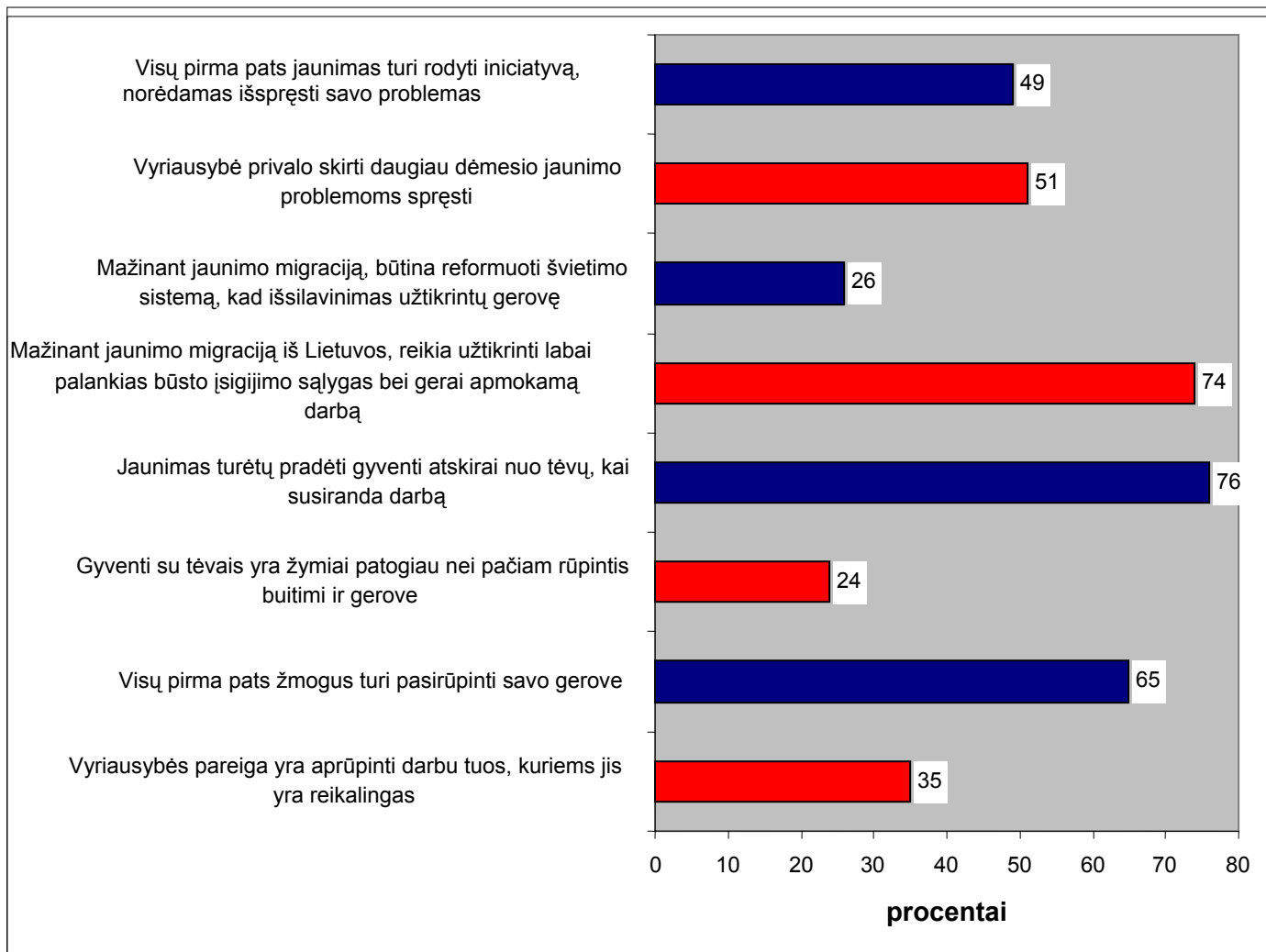
8 paveikslas. Kokie dalykai šiuo metu yra svarbiausi Jūsų gyvenime? Atsakymai reprezentuoja **prioritetinį** pasirinkimą.

Respondentai galėjo svarbiausius jiems dalykus sugrupuoti pagal svarbą į tris grupes. 6 paveikslas vaizduoja prioritetinį, t. y. svarbiausią, pasirinkimą. Palyginus abiejų paveikslų informaciją, paaiškėja, kad laisvalaikis, pomėgiai ir draugai nėra prioritetiniai pagal svarbą; jaunuoliai prioritetą teikia darbui ir karjerai bei išsilavinimui.



9 paveikslas. Socialinių problemų aktualumas įvertintas balais skalėje nuo 1 (visai neaktualu) iki 10 (labai aktualu)

Beveik visos išvardintos problemos yra vienodai aktualios, svarbiausios iš jų: jaunimo emigracija, jaunimo užimtumas, būsto įsigijimo problema bei jaunimo išvykimas į kitus miestus.



10 paveikslas. Asmeninės atsakomybės vertinimas

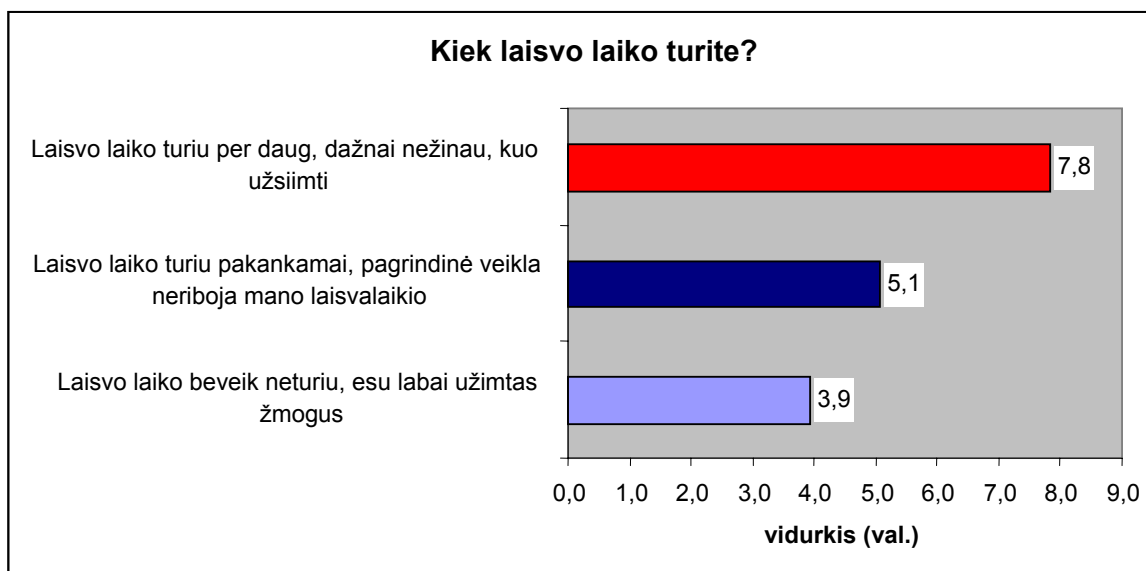
Tarp jaunimo nėra vyraujančios tendencijos, atsakant į šį klausimą: pusė apklaustųjų mano, kad problemas turėtų spręsti pats jaunimas, kita pusė atsakomybę linkę priskirti Vyriausybei; du trečdaliai jaunuolių įsitikinę, kad žmogus yra pats atsakingas už savo gerovę, trečdalis linkę labiau tikėtis paramos iš šalies nei pasikliauti savimi. Problemiška tai, kad tik 26 procentai jaunuolių gerovę sieja su išsilavinimu. Tarp jaunimo vyrauja nuomonė, kad susiradus darbą, derėtų gyventi atskirai nuo tėvų.

LAISVALAIKIS IR UŽIMTUMAS

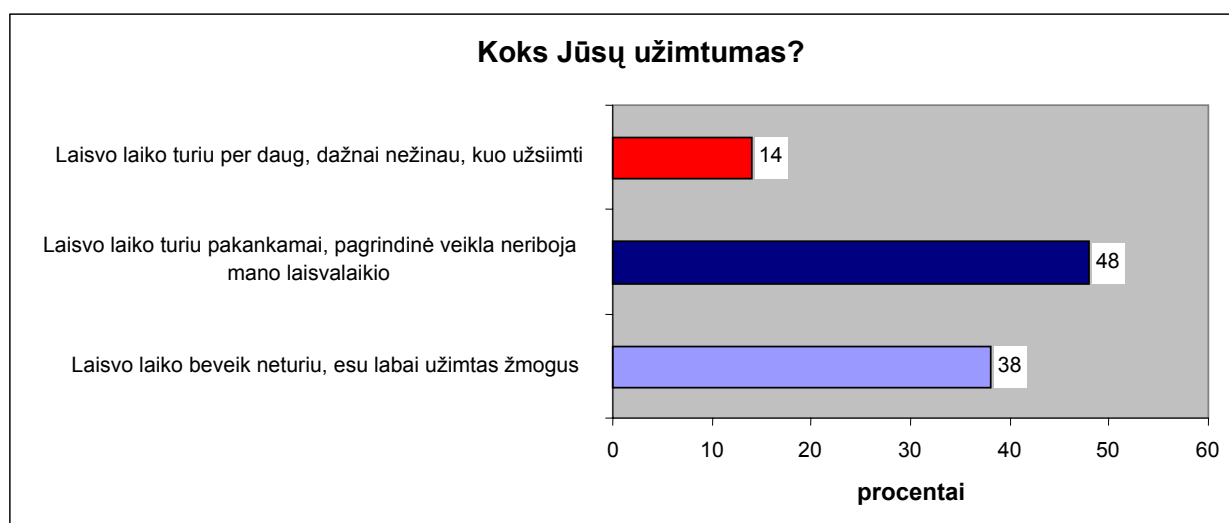
Kiek laisvo laiko turite?	Vidurkis (val.)
Radviliškio mieste	5,1
Radviliškio rajone	4,8
iki 18 metų	4,5
virš 18 metų	5,8
Vyrai	5,4
Moterys	4,7
Iš viso:	4,9

1 lentelė. Laisvo laiko palyginimas pagal gyvenamąją vietą, amžių ir lytį

Respondentai, gyvenantys Radviliškio mieste, vidutiniškai turi daugiau laiko nei gyvenantys rajone; vyrai turi daugiau laisvo laiko nei moterys. Vidutiniškai respondentai turi beveik 4 valandas laisvo laiko darbo dienos metu.



11 paveikslas. Laisvalaikio ir užimtumo vertinimas vidurkis valandomis.



12 paveikslas. Laisvalaikio ir užimtumo vertinimas procentais.

Darbas (laisvalaikis)	Procentai	Vidurkis (val.)
Laisvo laiko beveik neturiu, esu labai užimtas žmogus	38	3,9
Laisvo laiko turiu pakankamai, pagrindinė veikla neriboja mano laisvalaikio	48	5,1
Laisvo laiko turiu per daug, dažnai nežinau, kuo užsiimti	14	7,8

2 lentelė. Darbo laiko ir laisvalaikio pasiskirstymas procentais ir vidurkis

Beveik pusė respondentų mano, kad jie turi pakankamai laisvo laiko, t. y. vidutiniškai beveik 5 val. per darbo dieną; 38 proc. respondentų mano kad jų laisvalaikiui skiriamas laikas – vidutiniškai 3,9 val. per darbo dieną – yra per mažas, pastarieji esą labai užimti žmonės, 14 proc. jaunuolių laisvo laiko turi per daug (7,8 val.).



13 paveikslas. Laisvalaikio praleidimo būdai

Dažniausiai jauni žmonės laisvalaikį leidžia susitikinėdami su draugais, mokydamiesi, naršydami internete bei dirbdami buitines darbus.

Laisvalaikio veikla	vyrų	moterys
Kompiuteris, internetas	6,8	6,1
Dirbu buitines darbus	4,8	6,7
Skaitau, mokausi	4,5	7,0
Susitinku su draugais	7,2	6,8
Būnu namie ir „nieko neveikiu“	3,7	3,6
Sportuoju	6,2	3,5
Lankausi kavinėse, baruose	3,0	2,9
Dalyvauju visuomeninių organizacijų veikloje	2,4	3,1
Dalyvauju neformalios grupės veikloje	1,9	2,4
Lankau (šokių, dailės, technikos ir pan.) būrelį	2,4	3,8
Lankausi kultūros renginiuose	3,5	4,3
Išskylauju gamtoje	5,2	5,1

3 lentelė. Vyrų ir moterų laisvalaikio palyginimas

Vyrų dažniau negu moterys naršo internete, sportuoja, susitinka su draugais; moterys dažniau negu vyrai mokosi, dirba buitines darbus, lankosi kultūros renginiuose bei dalyvauja neformaliajame švietime.

Laisvalaikio veikla	iki 18 m.	virš 18 m.
Kompiuteris, internetas	6,5	6,3
Dirbu buitines darbus	5,4	6,6
Skaitau, mokausi	5,8	6,1
Susitinku su draugais	7,1	6,7
Būnu namie ir „nieko neveikiu“	3,4	4,1
Sportuoju	4,8	4,6
Lankausi kavinėse, baruose	2,8	3,2
Dalyvauju visuomeninių organizacijų veikloje	2,8	2,9
Dalyvauju neformalios grupės veikloje	2,1	2,3
Lankau (šokių, dailės, technikos ir pan.) būrelį	3,9	2,0
Lankausi kultūros renginiuose	4,1	3,9
Išskylauju gamtoje	5,1	5,0

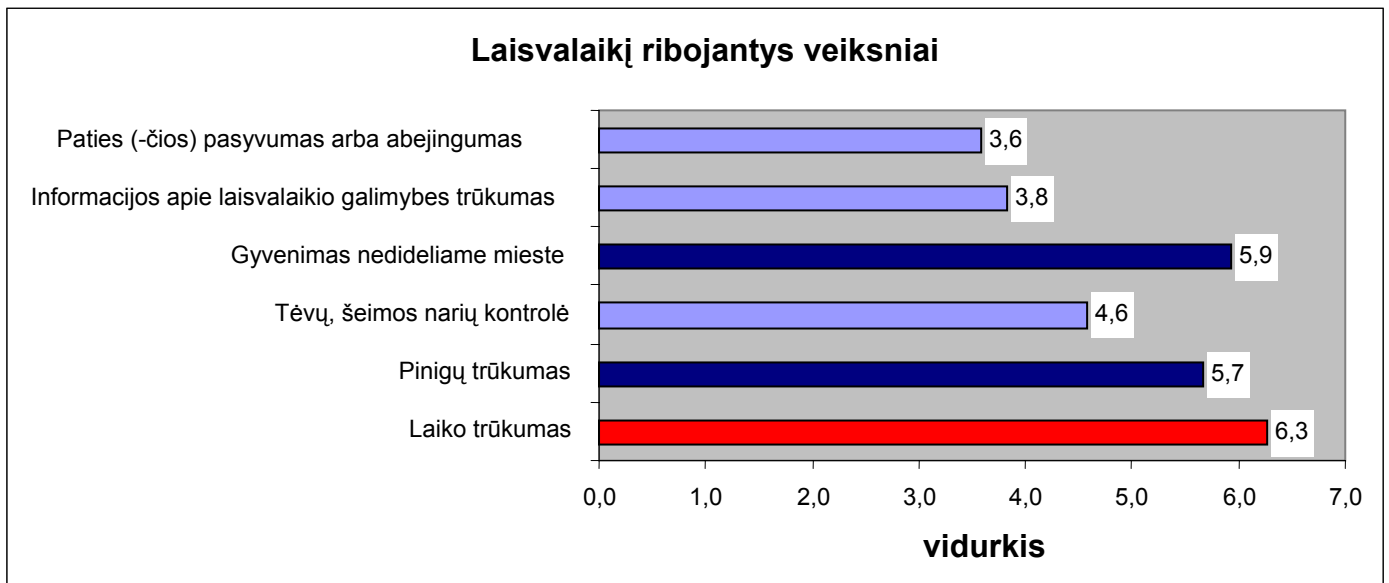
4 lentelė. Laisvalaikio palyginimas pagal amžių

Jaunesni respondentai dažniau susitinka su draugais, lanko būrelius; vyresni jaunuoliai dažniau dirba buitines darbus ir būna namuose.

Laisvalaikio veikla	miestas	rajonas
Kompiuteris, internetas	6,0	6,8
Dirbu buitines darbus	6,0	5,8
Skaitau, mokausi	5,9	6,0
Susitinku su draugais	6,9	7,0
Būnu namie ir „nieko neveikiu“	3,8	3,6
Sportuoju	4,6	4,7
Lankausi kavinėse, baruose	3,0	2,8
Dalyvauju visuomeninių organizacijų veikloje	2,7	2,8
Dalyvauju neformalios grupės veikloje	2,1	2,1
Lankau (šokių, dailės, technikos ir pan.) būrelį	2,7	3,6
Lankausi kultūros renginiuose	3,7	4,1
Išskylauju gamtoje	5,2	4,9

5 lentelė. Laisvalaikio palyginimas pagal gyvenamąją vietą

Rajono jaunimas daugiau laiko negu miestiečiai praleidžia prie kompiuterio, vertinant kitas veiklas žymesnių skirtumų tarp miesto ir rajono jaunimo nenumatyta.



14 paveikslas: laisvalaikį ribojančių veiksnių vertinimas

Svarbiausi veiksniai, ribojantys jaunimo laisvalaikį, yra laiko ir pinigų trūkumas bei gyvenimas nedideliame mieste.

Laisvalaikį ribojantys veiksniai	vyrų	moterų
Laiko trūkumas	5,9	6,4
Pinigų trūkumas	5,7	5,7
Tėvų, šeimos narių kontrolė	4,7	4,5
Gyvenimas nedideliame mieste	5,6	6,2
Informacijos apie laisvalaikio galimybes trūkumas	3,7	3,9
Paties (-čios) pasyvumas arba abejingumas	3,6	3,6

6 lentelė. Laisvalaikį ribojančių veiksnių palyginimas pagal lytį

Moteris labiau negu vyrus riboja laiko trūkumas bei gyvenimas nedideliame mieste.

Laisvalaikį ribojantys veiksniai	iki 18 m.	virš 18 m.
Laiko trūkumas	6,5	5,8
Pinigų trūkumas	5,1	6,4
Tėvų, šeimos narių kontrolė	4,8	4,2
Gyvenimas nedideliame mieste	6,0	5,7
Informacijos apie laisvalaikio galimybes trūkumas	3,7	4,0
Paties (-čios) pasyvumas arba abejingumas	3,3	4,1

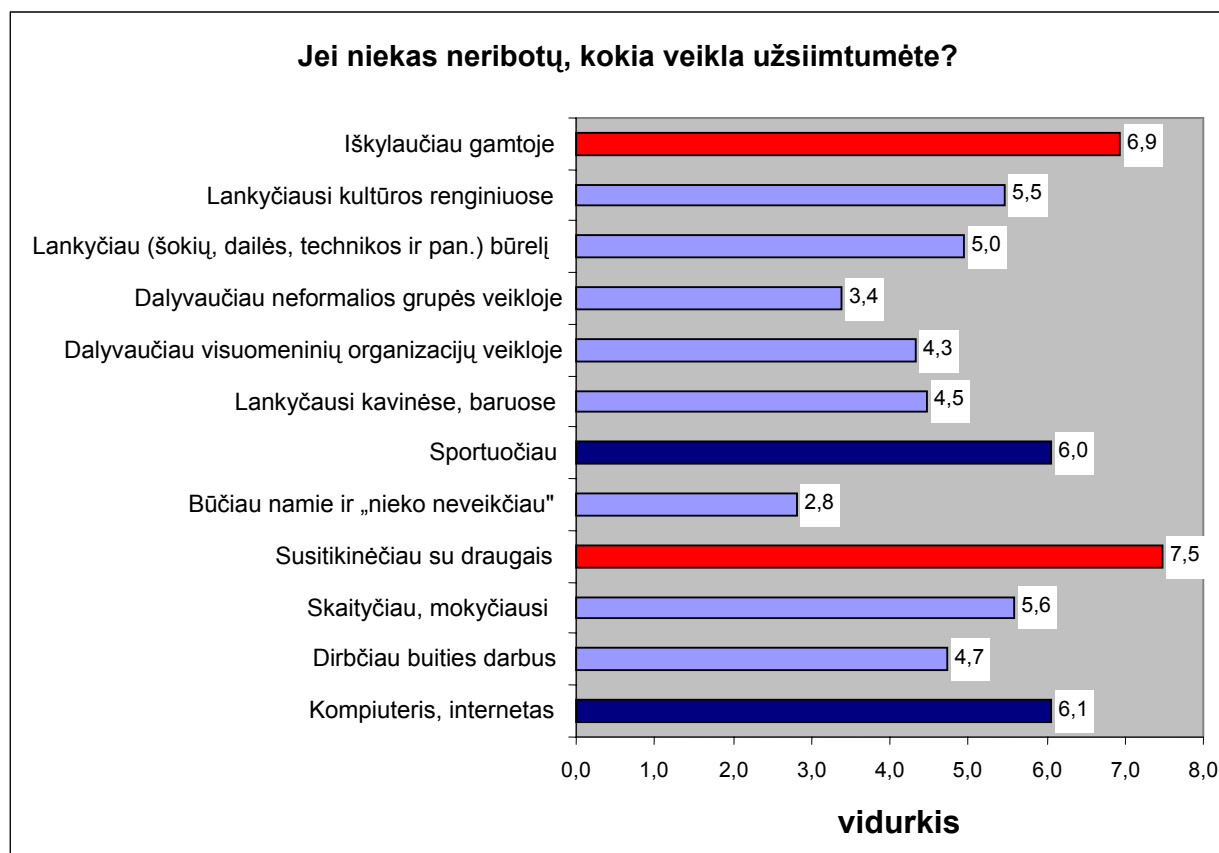
7 lentelė. Laisvalaikį ribojančių veiksnių palyginimas pagal amžių

Jaunesnius asmenis labiau negu vyresnius riboja laiko trūkumas bei gyvenimas nedideliame mieste, vyresniems jaunuoliams aktualiausia problema – pinigų trūkumas.

Laisvalaikį ribojantys veiksniai	miestas	rajonas
Laiko trūkumas	6,2	6,3
Pinigų trūkumas	6,0	5,4
Tėvų, šeimos narių kontrolė	4,3	4,8
Gyvenimas nedideliame mieste	5,7	6,1
Informacijos apie laisvalaikio galimybes trūkumas	3,9	3,7
Paties (-čios) pasyvumas arba abejingumas	3,9	3,4

8 lentelė. Laisvalaikį ribojančių veiksnių palyginimas pagal gyvenamąją vietą

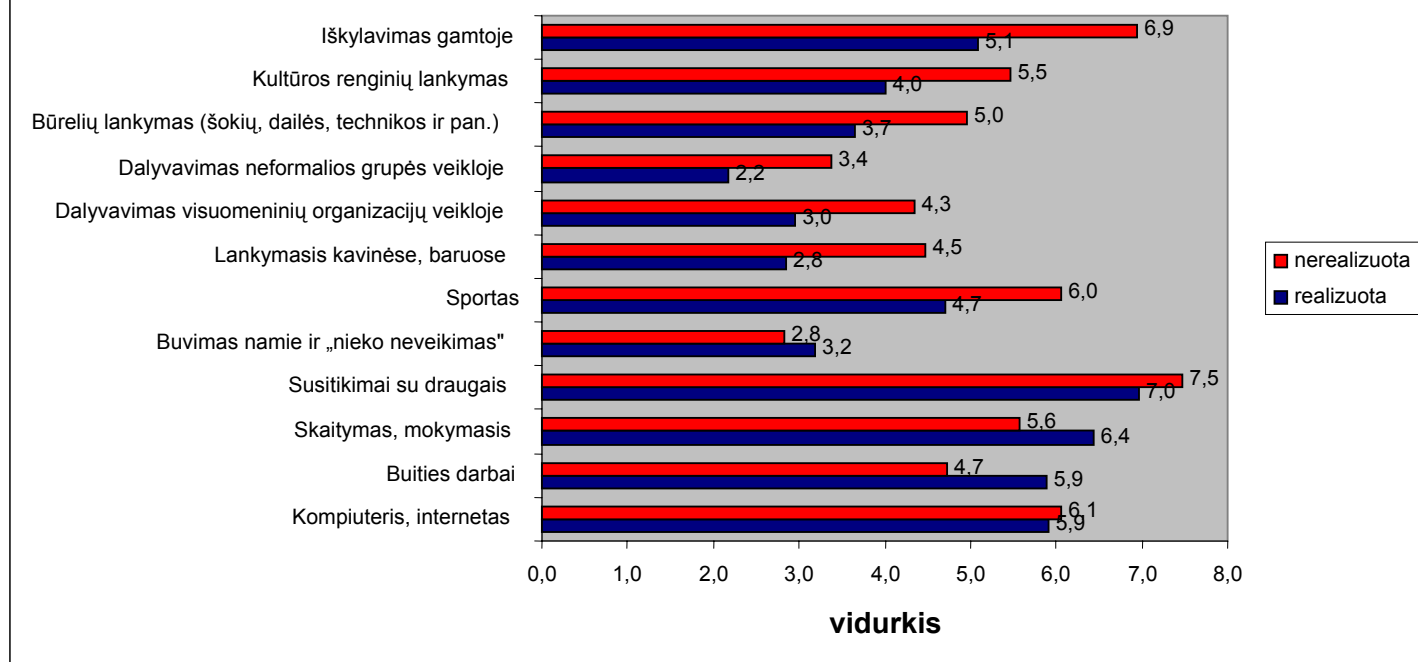
Miestiečius labiau negu rajono jaunimą riboja pinigai, gyvenimas nedideliame mieste, tėvų kontrolė labiau riboja rajono jaunimą.



15 paveikslas. Nerealizuotos laisvalaikio praleidimo formos

Jei niekas neribotų, laisvalaikiu jaunuoliai labiausiai norėtų susitikinėti su draugais bei išskylauti gamtoje.

Realizuotų ir nerealizuotų laisvalaikio veiklų palyginimas



16 paveikslas. Realizuotų ir nerealizuotų laisvalaikio veiklų palyginimas

Mažiausiai realizuotos laisvalaikio veiklos yra išskylavimas gamtoje, kultūros renginių lankymas, dalyvavimas neformaliajame švietime, dalyvavimas formalių ir neformalių organizacijų veikloje, sportavimas, laisvalaikis baruose ir kavinėse.

Laisvalaikio veikla	vyrai		moterys	
	nerealizuota	realizuota	nerealizuota	realizuota
Kompiuteris, internetas	6,7	6,8	5,5	6,1
Buities darbai	4,4	4,8	5,0	6,7
Skaitymas, mokymasis	4,7	4,5	6,2	7,0
Susitikimai su draugais	7,3	7,2	7,6	6,8
Buvimas namie ir „nieko neveikimas“	2,9	3,7	2,7	3,6
Sportas	7,3	6,2	5,1	3,5
Lankymasis kavinėse, baruose	4,4	3,0	4,5	2,9
Dalyvavimas visuomeninių organizacijų veikloje	3,8	2,4	4,7	3,1
Dalyvavimas neformalios grupės veikloje	3,1	1,9	3,6	2,4
Būrelių lankymas (šokių, dailės, technikos ir pan.)	3,8	2,4	5,8	3,8
Kultūros renginių lankymas	4,5	3,5	6,2	4,3
Išskylavimas gamtoje	6,7	5,2	7,1	5,1

9 lentelė. Nerealizuotų ir realizuotų laisvalaikio veiklų tarp vyrų ir moterų palyginimas

Moterys norėtų mažiau laiko skirti darbui kompiuteriu; vyrai mažiau laiko norėtų skirti buities darbams ir buvimui namie, daugiau laiko – sportui, lankymuisi kavinėse, išskylavimui gamtoje. Moterys norėtų dažniau susitikinėti su draugais, sportuoti, lankytis kavinėse, dalyvauti organizacijų veikloje bei išskylauti gamtoje. Moterų poreikis kultūros renginiams ir būrelių lankymui yra gerokai didesnis negu vyrų.

Laisvalaikio veikla	iki 18 m.		virš 18 m.	
	nerealizuota	realizuota	nerealizuota	realizuota
Kompiuteris, internetas	5,8	6,5	6,4	6,3
Buities darbai	4,1	5,4	5,7	6,6
Skaitymas, mokymasis	5,3	5,8	6,1	6,1
Susitikimai su draugais	7,7	7,1	7,0	6,7
Buvimas namie ir „nieko neveikimas“	2,6	3,4	3,3	4,1
Sportas	6,0	4,8	6,1	4,6
Lankymasis kavinėse, baruose	4,5	2,8	4,5	3,2
Dalyvavimas visuomeninių organizacijų veikloje	4,2	2,8	4,5	2,9
Dalyvavimas neformalios grupės veikloje	3,2	2,1	3,6	2,3
Būrelių lankymas (šokių, dailės, technikos ir pan.)	5,3	3,9	4,2	2,0
Kultūros renginių lankymas	5,3	4,1	5,8	3,9
Išsklavimas gamtoje	6,9	5,1	6,9	5,0

10 lentelė. Nerealizuotų ir realizuotų laisvalaikio veiklų palyginimas pagal amžių

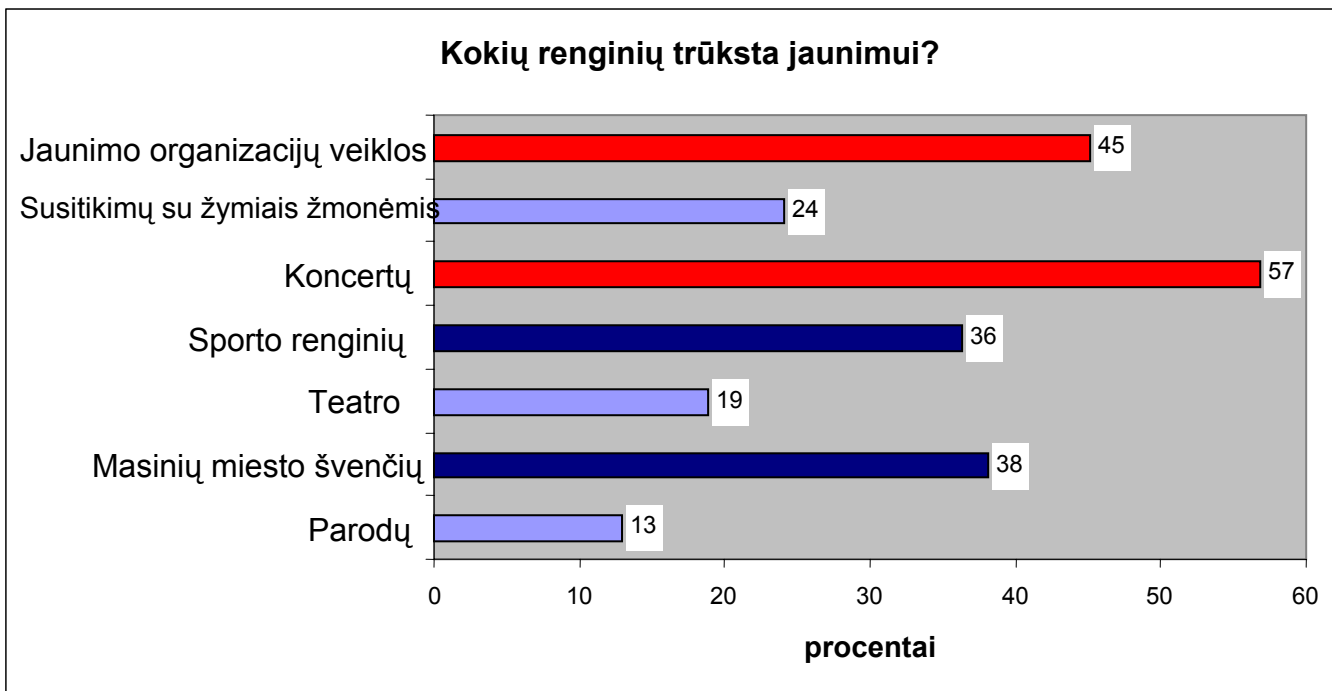
Respondentai abiejose amžiaus grupėse norėtų mažiau laiko skirti buities darbams. Jaunimas iki 18 metų norėtų mažiau dirbti kompiuteriu, mokytis, mažiau būti namuose, o pageidautų dažniau lankyti būrelius, susitikinėti su draugais, sportuoti, lankytis kavinėse, dalyvauti organizacijų veikloje bei išskylauti gamtoje.

Jaunimas virš 18 metų daugiau laiko norėtų skirti darbui kompiuteriu, susitikinėti su draugais, sportuoti, lankytis kavinėse, **dalyvauti visuomeninių organizacijų veikloje, lankyti būrelius** (mažiausiai realizuoti poreikiai), dalyvauti kitoje organizacijų veikloje, lankytis kultūros renginiuose bei išskylauti gamtoje.

Laisvalaikio veikla	miestas		rajonas	
	nerealizuota	realizuota	nerealizuota	realizuota
Kompiuteris, internetas	5,7	6,0	6,2	6,8
Buities darbai	5,1	6,0	4,4	5,8
Skaitymas, mokymasis	5,8	5,9	5,5	6,0
Susitikimai su draugais	7,3	6,9	7,6	7,0
Buvimas namie ir „nieko neveikimas“	2,9	3,8	2,7	3,6
Sportas	6,1	4,6	6,0	4,7
Lankymasis kavinėse, baruose	4,3	3,0	4,6	2,8
Dalyvavimas visuomeninių organizacijų veikloje	4,3	2,7	4,3	2,8
Dalyvavimas neformalios grupės veikloje	3,3	2,1	3,3	2,1
Būrelių lankymas (šokių, dailės, technikos ir pan.)	4,9	2,7	5,1	3,6
Kultūros renginių lankymas	5,5	3,7	5,3	4,1
Išsklavimas gamtoje	7,1	5,2	6,9	4,9

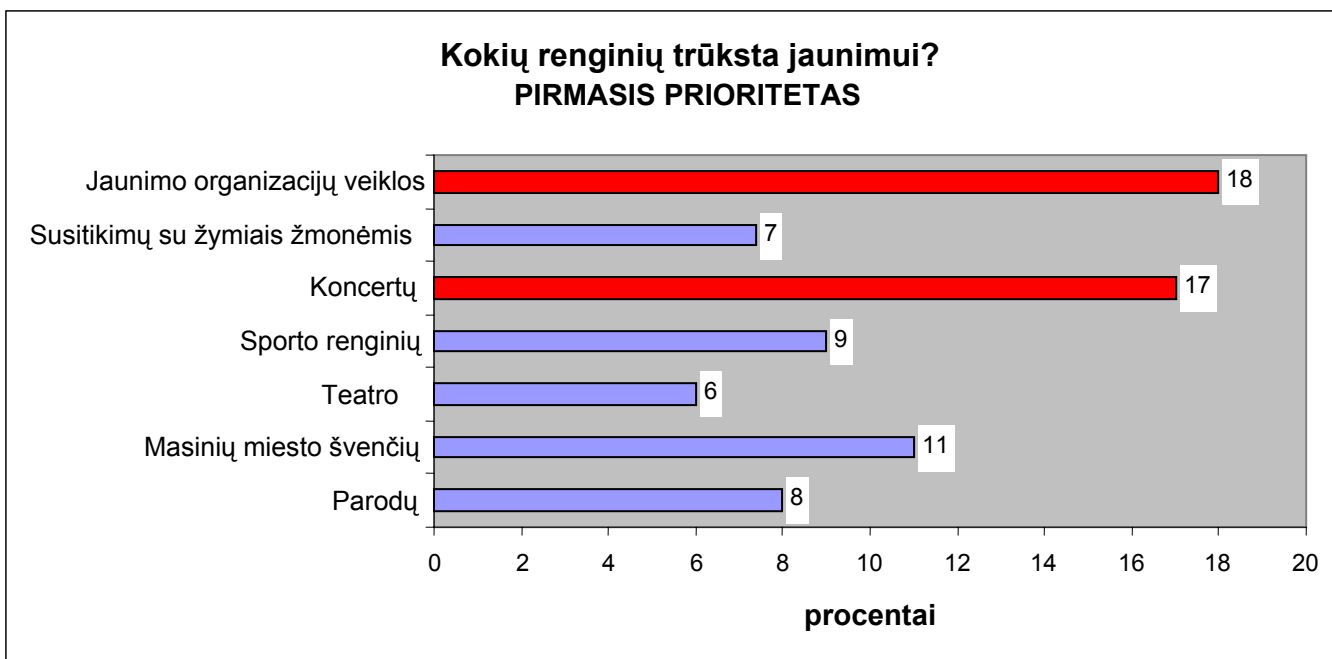
11 lentelė. Nerealizuotų ir realizuotų laisvalaikio veiklų palyginimas pagal gyvenamąją vietą

Tiek miesto, tiek rajono jaunimas norėtų mažiau dirbti buities darbus, mokytis, būti namuose. Jaunimas tiek mieste, tiek rajone norėtų dažniau susitikinėti su draugais, sportuoti, lankytis kavinėse, dalyvauti organizacijų veikloje, lankyti būrelius bei išskylauti gamtoje.



17 paveikslas. Renginių poreikis (neskirstant pagal prioritetą)

Daugiau nei pusė respondentų nurodė, kad jie pasigenda koncertų ir jaunimo organizacijų veiklos, 38 proc. jaunimo pasigenda masinių miesto švenčių.



18 paveikslas. Renginių poreikis (pagal pirmąjį prioritetą)

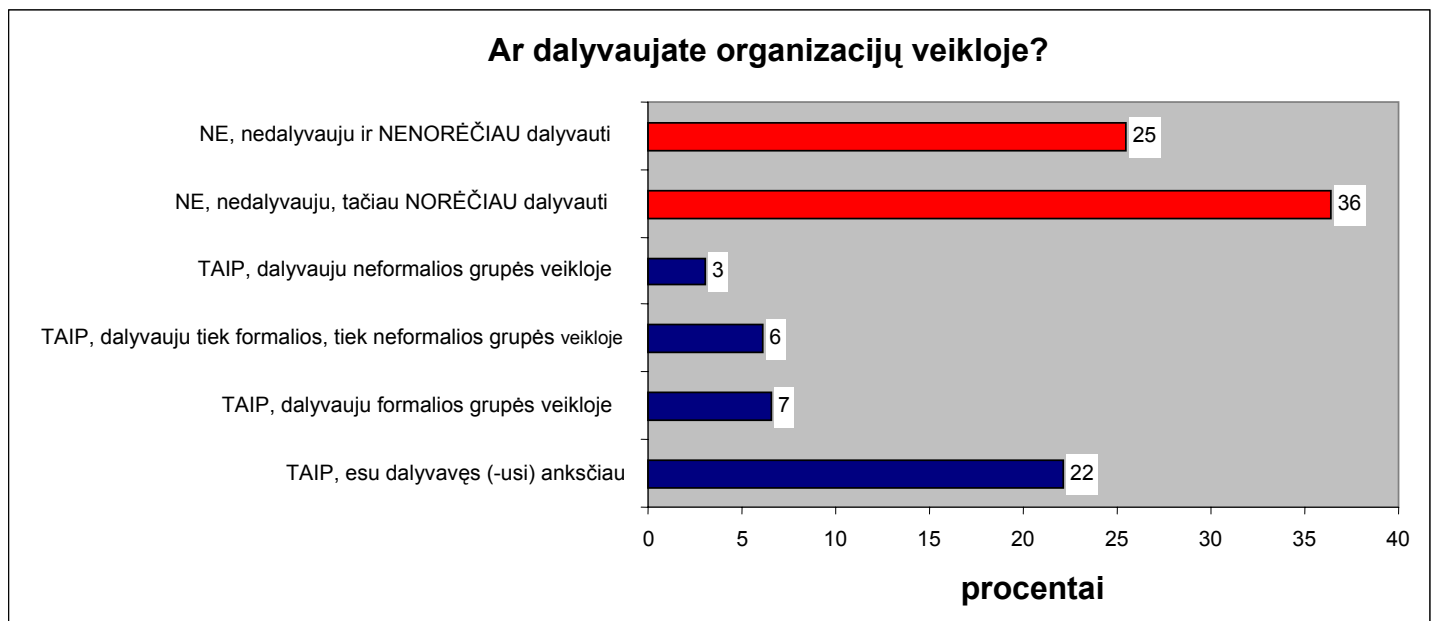
Įvertinus poreikius pagal svarbą, pasirodo, kad labiausiai trūksta jaunimo organizacijų veiklos ir koncertų.

Kokių renginių jaunimui trūksta? Pirmasis prioritetas	Amžius (proc.)		Gyvenamoji vieta (proc.)		Lytis (proc.)	
	iki 18 m.	virš 18 m.	Radviliškio mieste	Radviliškio rajone	Vyrai	Moterys
Parodų	56	44	38	62	26	74
Masinių miesto švenčių	64	36	41	59	40	60
Teatro	65	35	48	52	26	74
Koncertų	66	34	45	55	47	53
Susitikimų su žymiais žmonėmis	37	63	38	62	31	69
Sporto renginių	62	38	40	60	51	49
Jaunimo organizacijų veiklos	74	36	45	55	30	70

12 lentelė. Renginių poreikis pagal amžių, gyvenamąją vietą ir lytį

Akivaizdu, kad didesnis įvairių renginių poreikis pastebimas jaunimui iki 18 metų negu vyresniems, tik susitikimai su žymiais žmonėmis aktualesni vyresniems jaunuoliams; moterims negu vyrams; rajone gyvenantiems asmenims negu miestiečiams.

PILIETINIS (VISUOMENINIS) AKTYVUMAS



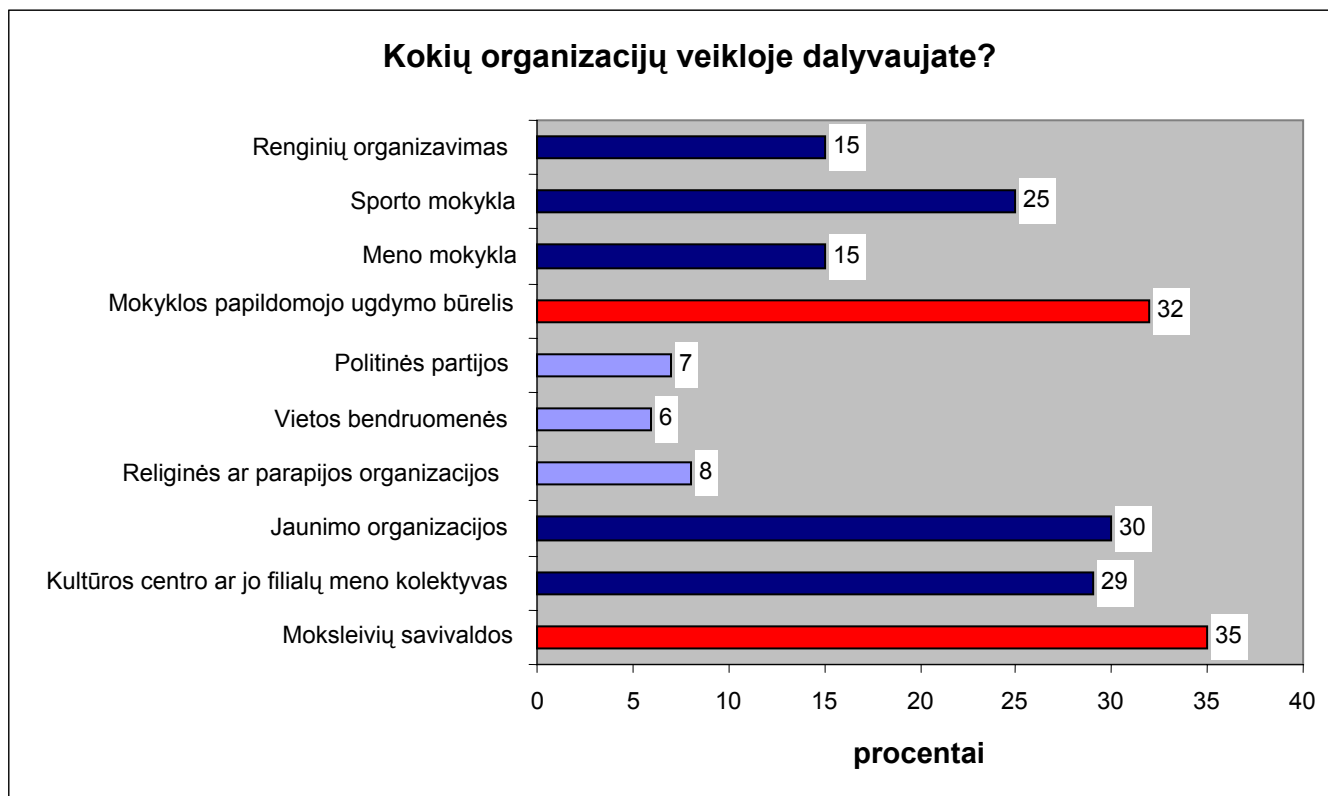
19 paveikslas. Jaunimo dalyvavimas organizacijų veikloje

61 proc. jaunimo teigia nedalyvaujantys organizacijų veikloje, tačiau daugiau negu pusė iš jų norėtų dalyvauti, ketvirtadalis jaunimo nedalyvauja ir nenorėtų dalyvauti. 16 proc. jaunimo dalyvauja organizacijų veikloje, kas penktas jaunuolis yra dalyvavęs anksčiau.

Jaunimas, nedalyvaujantis organizacijų veikloje	Amžius (proc.)		Gyvenamoji vieta (proc.)		Lytis (proc.)	
	iki 18 m.	virš 18 m.	Radviliškio mieste	Radviliškio rajone	Vyrai	Moterys
NE, nedalyvauju, tačiau NORĖČIAU dalyvauti	61	39	40	60	32	68
NE, nedalyvauju ir NENORĖČIAU dalyvauti	54	46	48	52	52	47

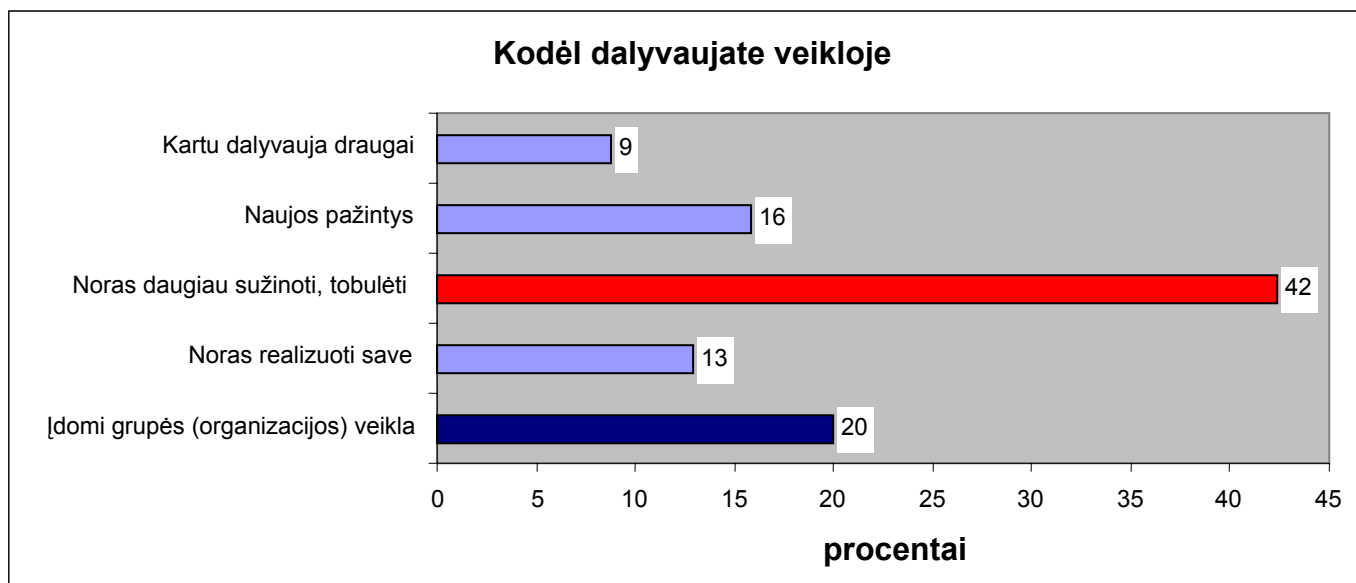
13 lentelė. Nedalyvujančio organizacijų veikloje jaunimo analizė pagal amžių, gyvenamąją vietą ir lytį

Nedalyvaujančių, bet norinčių dalyvauti įvairių organizacijų veikloje yra daugiau tarp jaunesnių nei 18 metų jaunuolių, moterys labiau negu vyrai norėtų įsitraukti į organizacijų veiklą; rajono jaunimas labiau negu miestiečiai norėtų dalyvauti organizacijų veikloje.



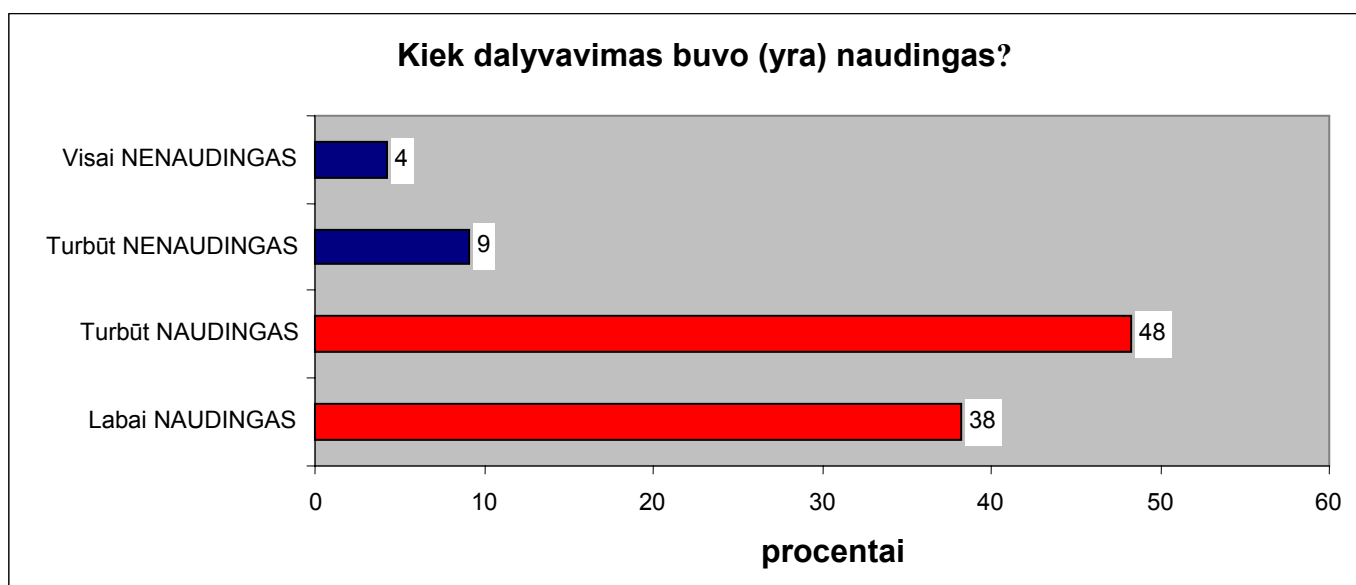
20 paveikslas. Organizacijos, kurių veikloje dalyvaujama

Akivaizdu, kad jaunimas renkasi ugdymo įstaigose prieinamas organizacijas.



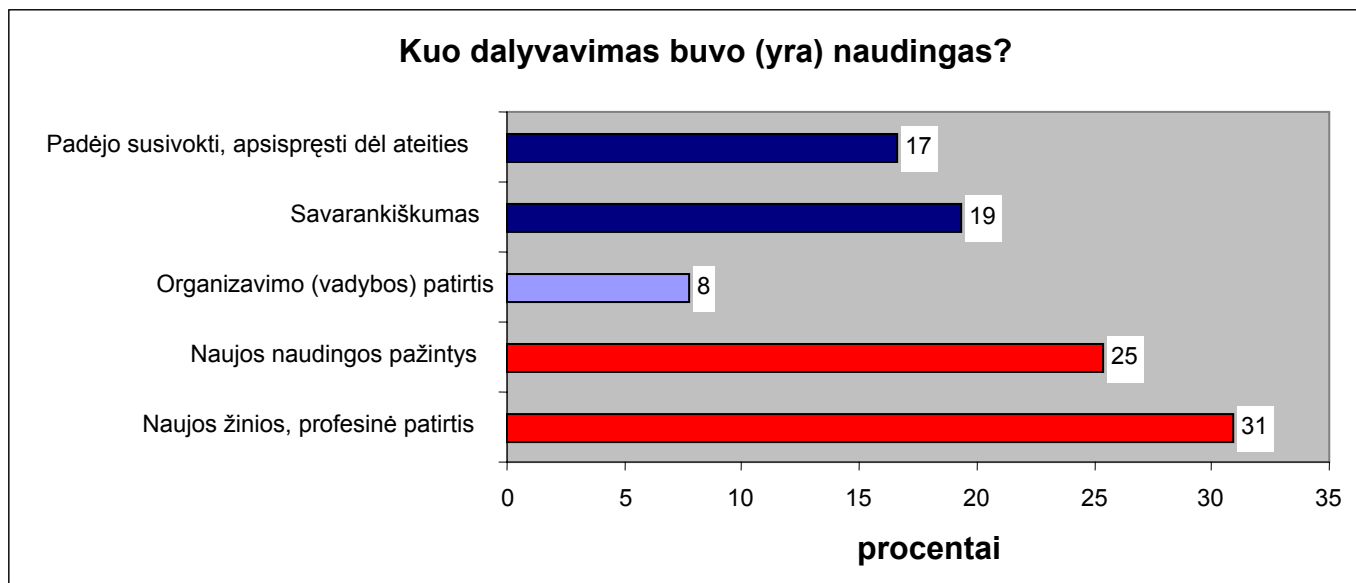
21 paveikslas. Dalyvavimo organizacijų veikloje motyvai

Pagrindiniai motyvai, skatinantys įsitraukti į organizacijų veiklą, yra noras įgyti naujų žinių, tobulėti bei įdomi grupės (organizacijos) veikla.



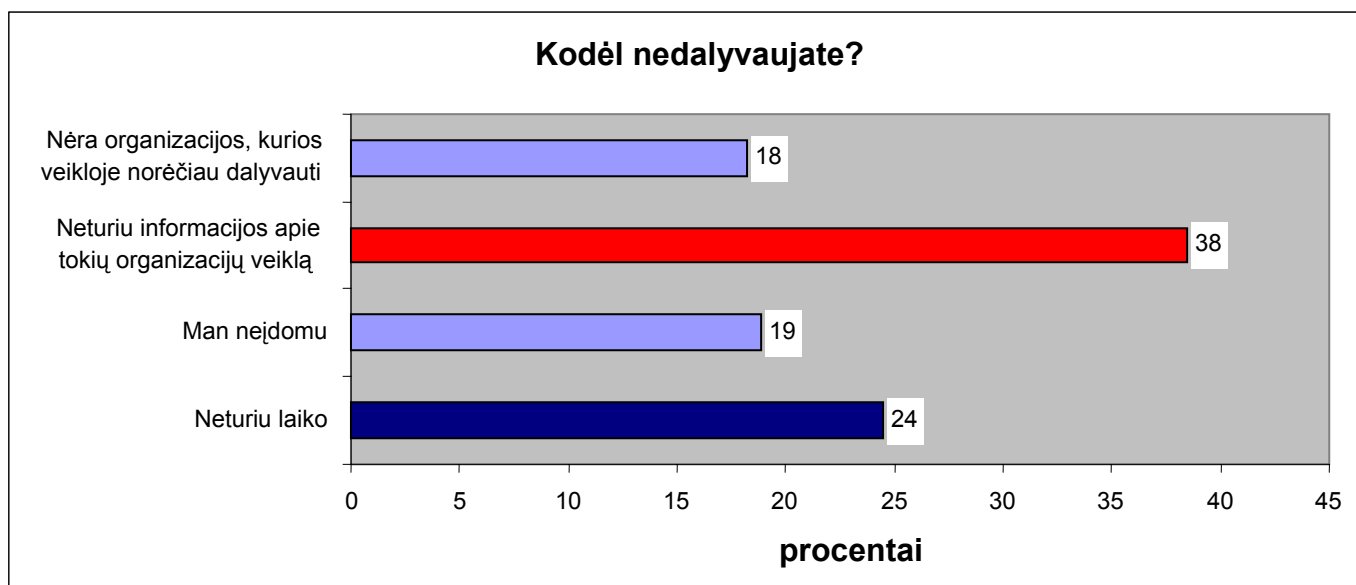
22 paveikslas. Naudos, gautos dalyvaujant organizacijų veikloje, vertinimas

Absoliuti dauguma jaunimo yra linkę teigiamai vertinti savo buvusį ar esamą dalyvavimą organizacijų veikloje, net 86 proc. jaunuolių, dalyvavusių jaunimo organizacijų veikloje, mano, kad pastaroji veikla jiems asmeniškai buvo (yra) daugiau ar mažiau naudinga.



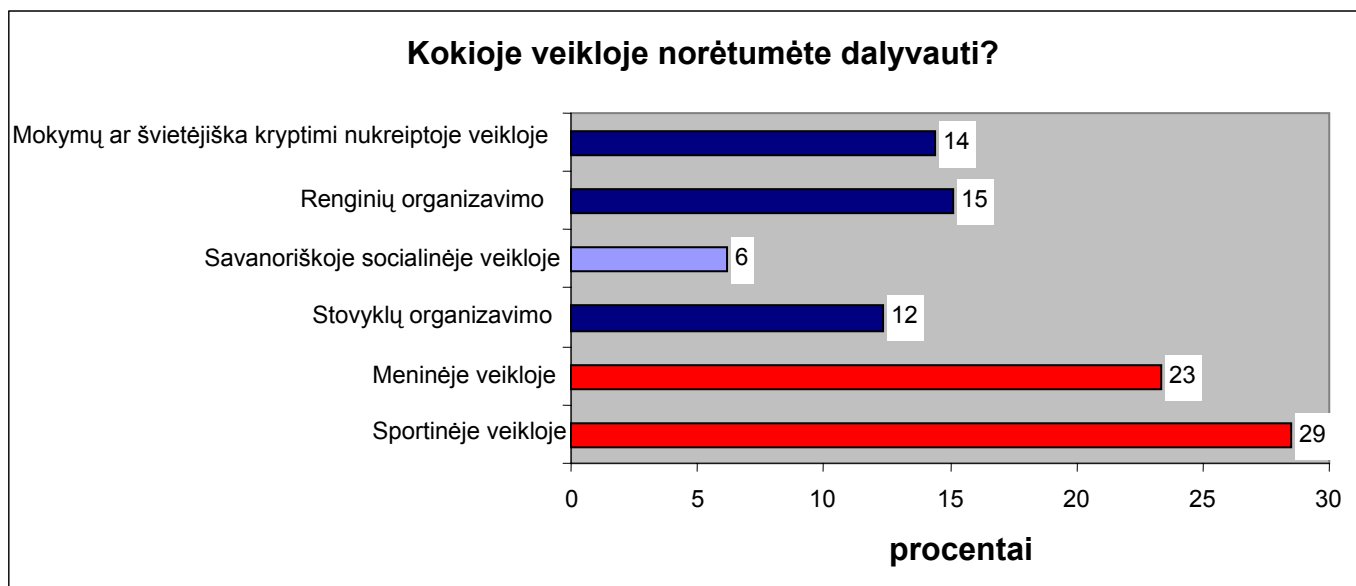
23 paveikslas. Naudos, gautos dalyvaujant organizacijų veikloje, vertinimas

31 proc. jaunuolių, dalyvavusių organizacijų veikloje, atsakė, kad jiems dalyvavimas labiausiai naudingas buvo dėl įgytų naujų žinių, ketvirtadalis jaunimo teigiamai savo veiklą vertina dėl naujų naudingų pažinčių.



24 paveikslas. Neįsitraukimo į organizacijų veiklą motyvai

Svarbiausia priežastis, dėl kurios jaunimas nedalyvauja organizacijų veikloje yra informacijos apie tokių organizacijų veiklą stygius, ketvirtadalis nedalyvauja dėl laiko stygiaus.



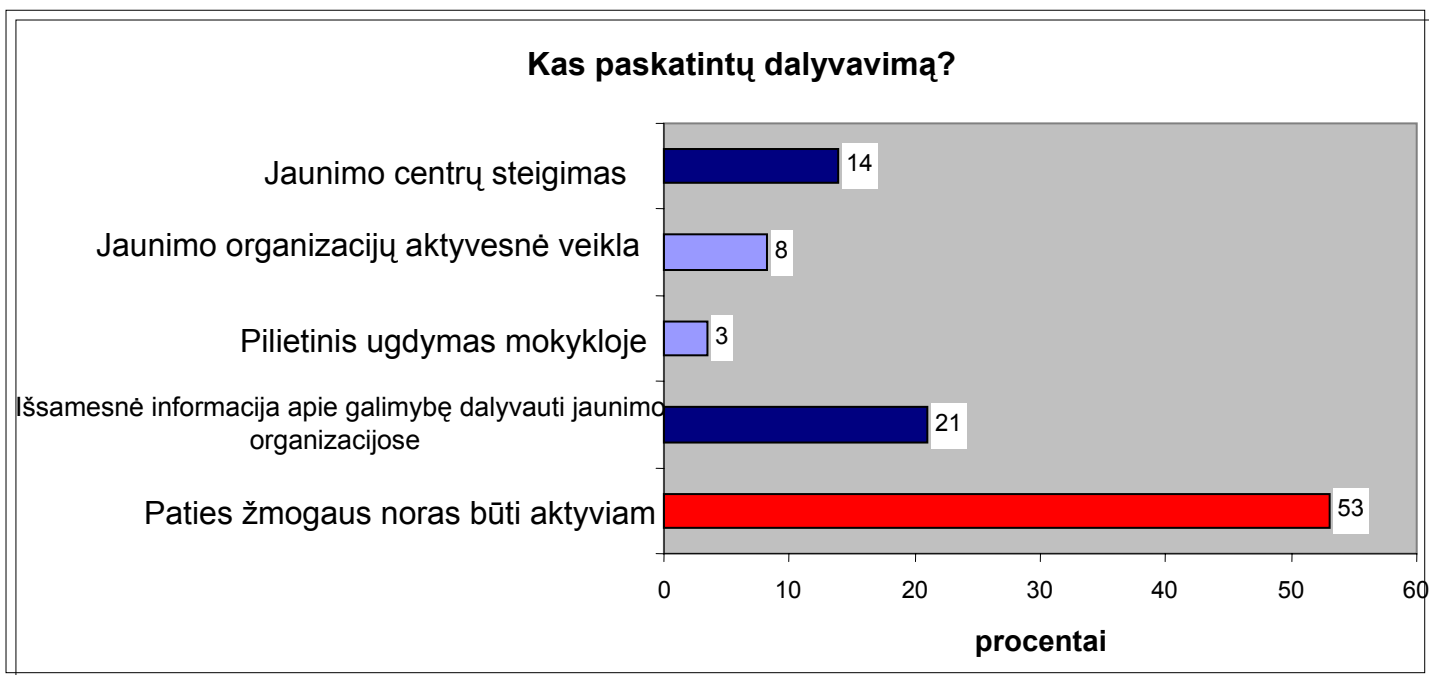
25 paveikslas. Organizacijų veikla, kurioje pageidautų dalyvauti šiuo metu nedalyvaujantieji

Beveik trečdalis jaunimo norėtų priklausyti organizacijoms, vykdančioms sportinę veiklą, penktadalis – organizacijoms, vykdančioms meninę veiklą; tik 6 proc. jaunimo norėtų užsiimti savanoriška socialine veikla.

Kuo turėtų užsiimti organizacija	Amžius (proc.)		Gyvenamoji vieta (proc.)		Lytis (proc.)		Iš viso:
	iki 18 m.	virš 18 m.	Radviliškio mieste	Radviliškio rajone	Vyras	Moteris	
Sportinė veikla	16	13	12	17	23	6	29
Meninė veikla	14	9	9	14	2	21	23
Stovyklų organizavimu	9	3	5	7	6	6	12
Savanoriška socialinė veikla	2	4	3	3	2	4	6
Renginių organizavimu	8	7	6	9	5	10	15
Mokymų ar švietėjiška kryptimi nukreipta veikla	8	6	8	6	3	11	14
Iš viso:	56	44	42	58	41	59	100

14 lentelė. Veiklos, kuriose jaunimas pageidautų dalyvauti

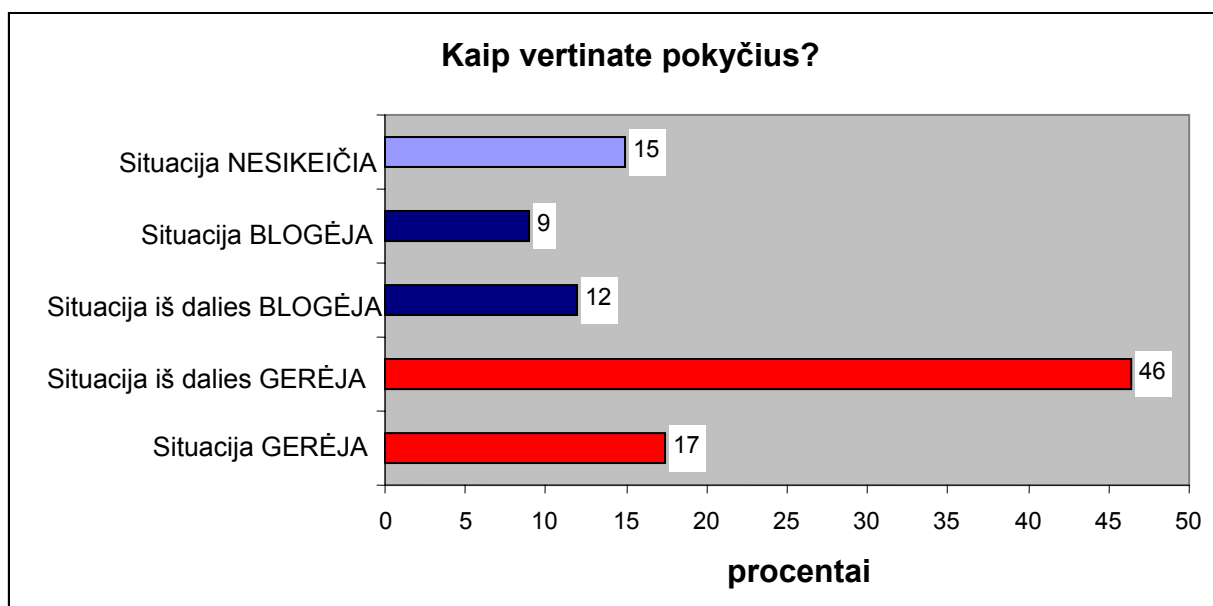
Sportinė veikla aktualiausia vyrams; meninė veikla – moterims iki 18 metų, gyvenančioms rajone; stovyklų organizavimas – jaunimui iki 18 metų; renginių organizavimas ir mokymai aktualesni moterims.



26 paveikslas. Motyvai, kurie paskatintų jaunimą aktyviau dalyvauti organizacijų veikloje

Daugiau negu pusė jaunuolių mano, kad dalyvavimą nulemia paties žmogaus noras būti aktyviam; penktadalis mano, kad aktyvumą paskatintų efektyvus jaunimo informavimas apie galimybes aktyviai reikštis, 14 proc. mano, kad aktyvumą paskatintų jaunimo centrų steigimas.

MIGRACINĖS NUOSTATOS



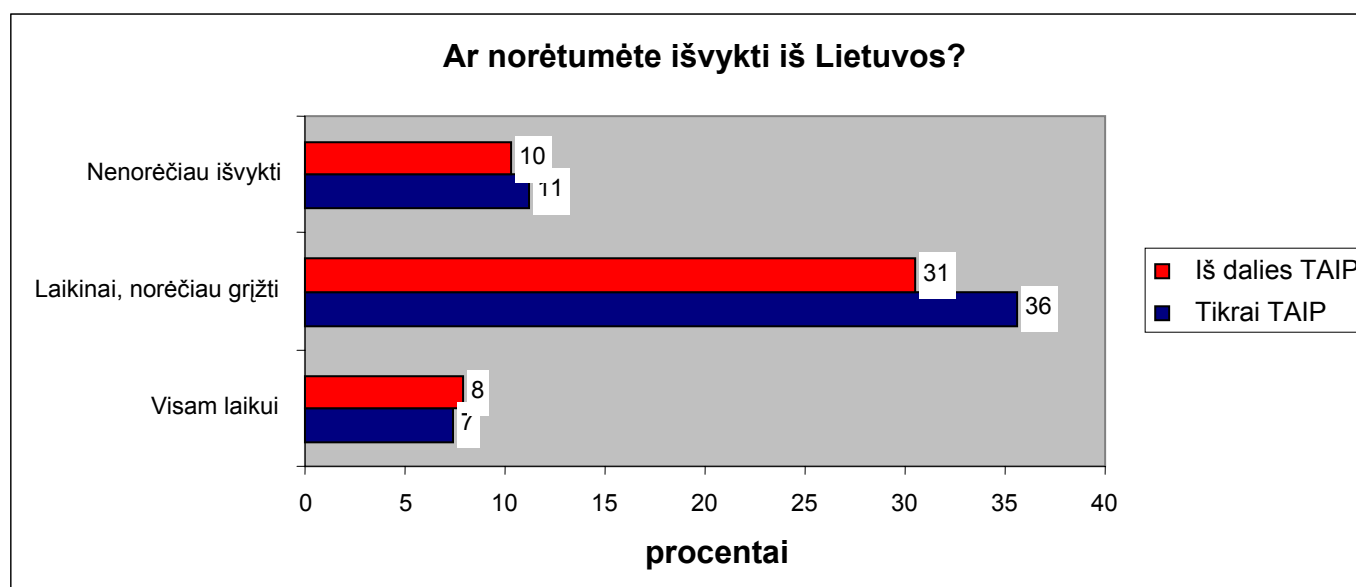
27 paveikslas. Pokyčių artimiausioje aplinkoje per pastaruosius penkerius metus vertinimas

Kaip Jūs vertinate ekonominius-socialinius pokyčius	Lytis (proc.)		Amžius (proc.)		Gyvenamoji vieta (proc.)		Iš viso (proc.)
	Vyrai	Moteris	virš 18		Radviliškio	Radviliškio	
			m.	iki 18 m.	mieste	rajone	
Situacija GERĖJA	26	11	19	16	16	18	17
Situacija iš dalies GERĖJA	38	52	44	49	53	42	47
Situacija iš dalies BLOGĖJA	13	12	15	7	9	15	12
Situacija BLOGĖJA	12	7	9	8	6	11	9
Situacija NESIKEIČIA	10	18	12	19	17	14	15

15 lentelė. Pokyčių vertinimas pagal lytį, amžių ir gyvenamąją vietą

Dauguma respondentų pokyčius per pastaruosius penkerius metus yra linkę vertinti teigiamai (63 proc.), neigiamai pokyčius vertina penktadalis jaunimo.

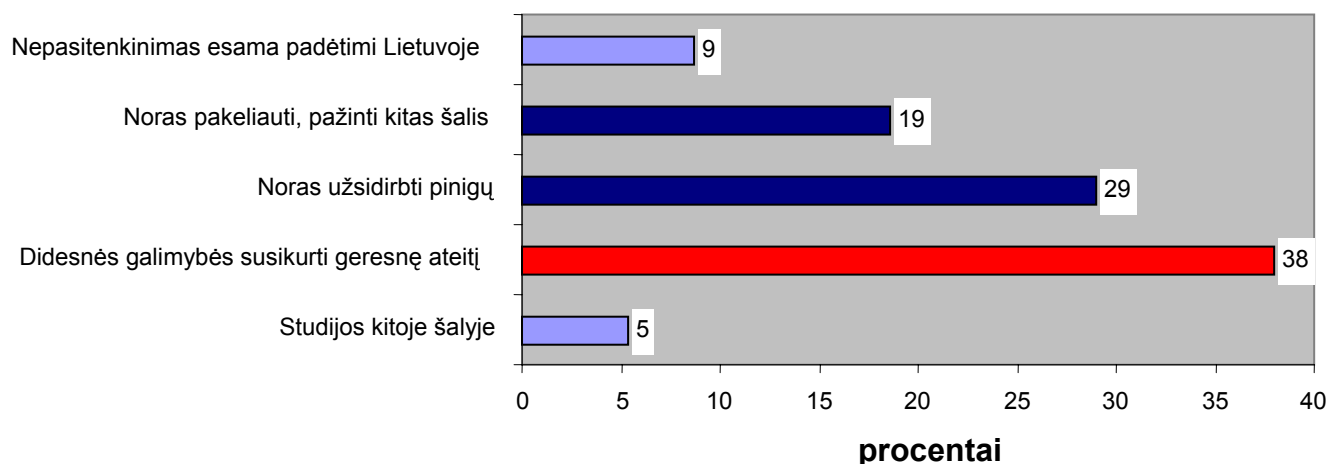
Moterys pozityviau negu vyrai vertina pokyčius; miestiečių vertinimai labiau optimistiniai palyginus su rajono jaunimo vertinimais.



28 paveikslas. Noro išvykti iš Lietuvos vertinimas

67 proc. respondentų pageidautų laikinai išvykti iš Lietuvos, penktadalis jaunimo teigia nenorintys emigruoti, visam laikui išvykti iš šalies norėtų 15 proc. jaunimo.

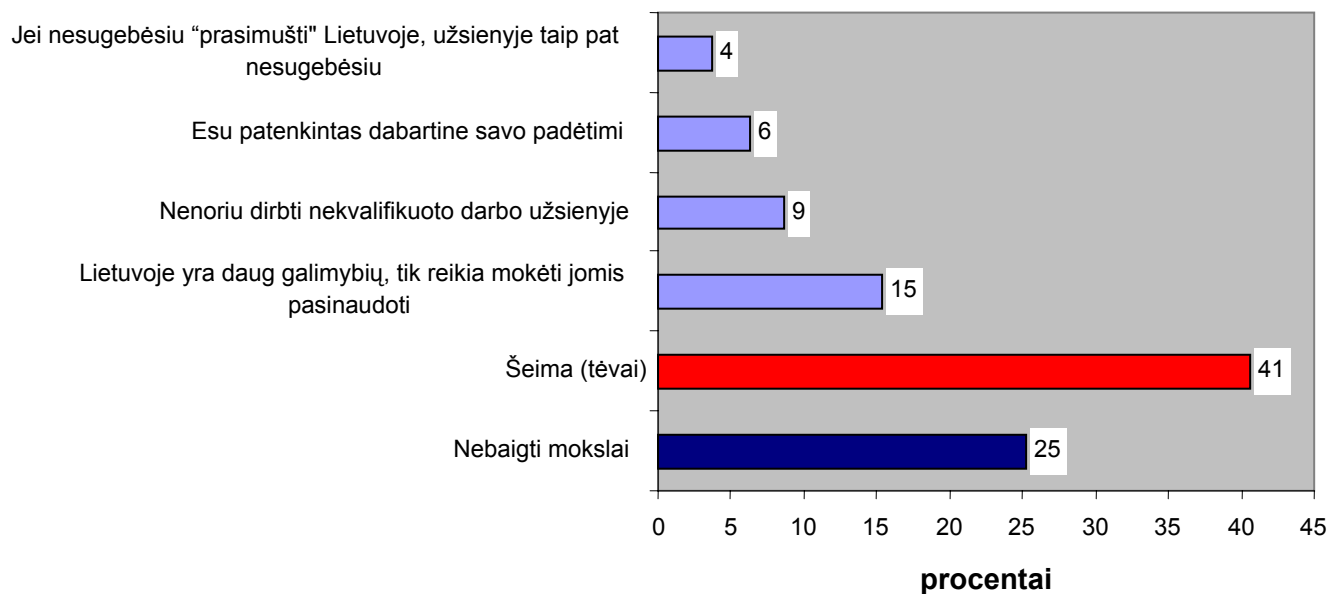
Veiksniai, skatinantys norą išvykti iš Lietuvos



29 paveikslas. Motyvai išvykti iš Lietuvos

Pagrindinis motyvas išvykti iš Lietuvos yra tikėjimas, kad išvykus pavyks susikurti geresnę ateitį svetur, su šiuo motyvu sietina ir kita priežastis išvykti – noras užsidirbti pinigų.

Veiksniai, skatinantys norą pasilikti Lietuvoje



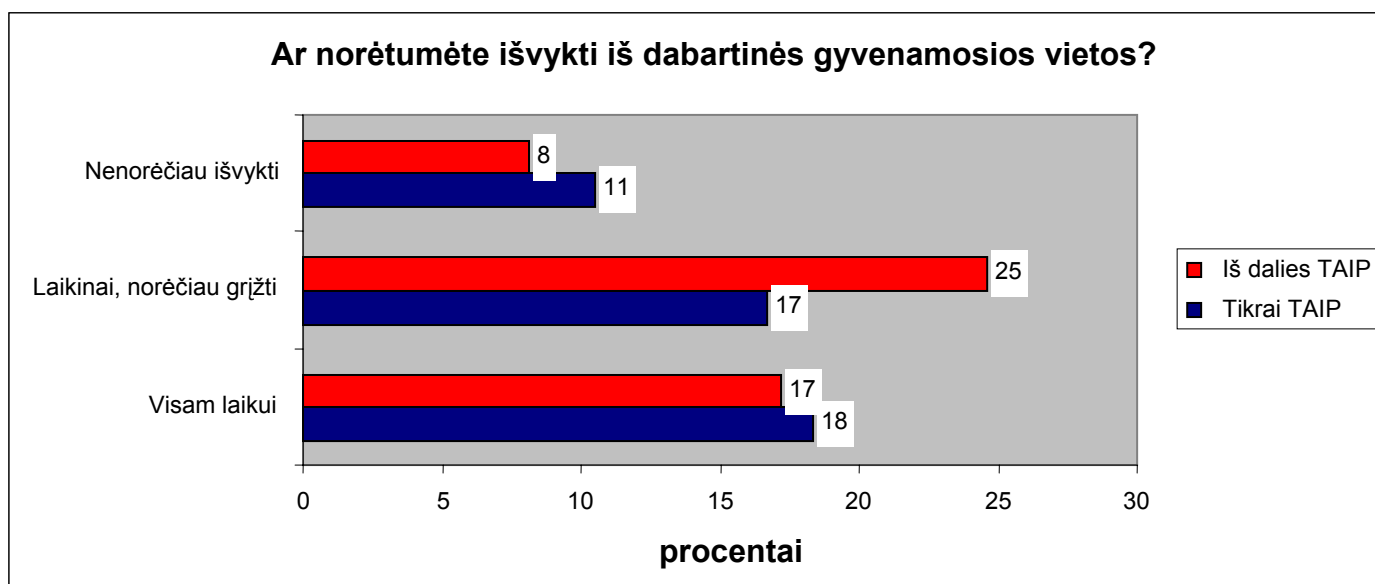
30 paveikslas. Motyvai pasilikti Lietuvoje

Pagrindinis motyvas pasilikti Lietuvoje – čia liekantis artimieji, svarbu paminėti, kad tik 15 proc. jaunimo tiki, kad ir Lietuvoje esama pakankamai galimybių susikurti gerovę, savo dabartine padėtimi yra patenkinti tik 6 proc. jaunuolių.

	Ar Radviliškio miestas (rajonas) patrauklus gyventi (vidurkis 10-ies balų skalėje)	Ar esate patenkintas savo gyvenimu (vidurkis 10-ies balų skalėje)
Vyras	5,2	7,2
Moteris	5,0	6,8
Radviliškio mieste	5,1	7,0
Radviliškio rajone	5,0	6,8
iki 18 m.	4,8	7,0
virš 18 m.	5,4	7,0
Bendras	5,0	7,0

16 lentelė. Pasitenkinimo dabartine situacija vertinimas (vidurkiai)

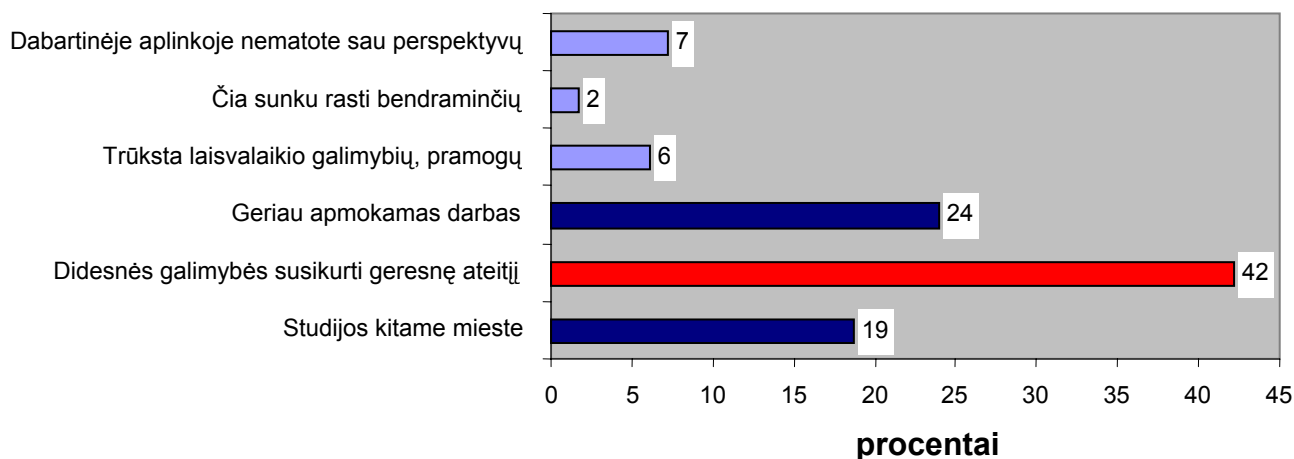
Iš esmės jaunimas nemano, kad Radviliškio miestas (rajonas) yra patrauklus kurti savo ateitį, respondentų vertinimo vidurkis nežymiai perkopia penkis balus 10-ies balų vertinimo skalėje. Kita vertus, jaunimas iš esmės yra daugiau nei vidutiniškai patenkintas savo gyvenimu, nes respondentų vertinimai artimi septynių balų ribai.



31 paveikslas. Noro išvykti iš Radviliškio miesto (rajon) vertinimai

42 proc. jaunimo daugiau ar mažiau linkę laikinai išvykti iš dabartinės gyvenamosios vietos, visam laikui norėtų išvykti trečdalis jaunimo, o iš Radviliškio miesto ar rajono išvykti kitur nenorėtų beveik kas penktas jaunuolis.

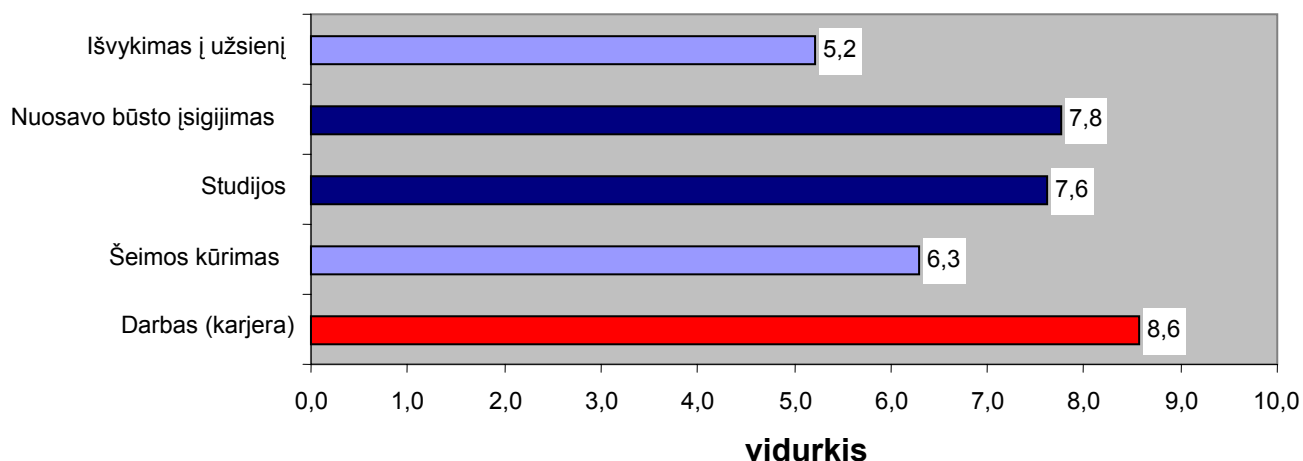
Kas skatintų norą persikelti į kitą miestą?



32 paveikslas. Motyvai išvykti iš Radviliškio miesto (rajono)

Norą išvykti iš Radviliškio miesto (rajono) dauguma jaunų žmonių sieja su platesnėmis galimybėmis didesniame mieste, 19 proc. jaunimo išvykimą sieja su studijomis, 24 proc. tikisi geriau apmokamo darbo; 7 proc. jaunimo nusiteikęs itin pesimistiškai, nes šiuo metu nemato jokių ateities perspektyvų dabartinėje aplinkoje.

Kaip įsivaizduojate savo ateitį?



33 paveikslas. Ateities perspektyvų vertinimas

	Darbas (karjera)	Šeimos kūrimas	Studijos	Nuosavo būsto įsigijimas	Išvykimas į užsienį
Vyras	8,4	6,4	6,7	7,9	5,6
Moteris	8,7	6,2	8,3	7,7	5,0
Radviliškio mieste	8,7	6,5	7,5	7,7	5,0
Radviliškio rajone	8,5	6,1	7,9	7,8	5,3
iki 18 m.	8,6	6,0	7,9	7,7	5,5
virš 18 m.	8,6	6,8	7,0	7,8	4,8
Bendras	8,6	6,3	7,6	7,8	5,2

14 lentelė. Ateities perspektyvų vertinimas (vidurkiai)

Žvelgiant į ateitį, Jaunimui svarbiausia darbas (karjera) bei studijos, pastarieji motyvai svarbesni moterims negu vyrams; studijos svarbiau jaunimui iki 18 metų negu vyresniems, šeimos kūrimas aktualesnis 18 metų perkopusiems jaunuoliams. Išvykimas į užsienį mažiausiai aktuali veikla palyginus su kitomis perspektyvomis.

IŠVADOS

2007 metų spalio–lapkričio mėnesiais UAB „Factus Dominus“ atliko jaunimo situacijos tyrimą Radviliškio rajone. Tyrimo metu buvo apklausta 419 respondentų nuo 14 iki 29 metų amžiaus. Apklausa vyko Baisogaloje, Šeduvoje, Šiauliuose (apklausti šio miesto ugdymo įstaigose besimokantys Radviliškio rajono gyventojai) bei Radviliškyje. Tyrimo imtis – reprezentatyvi, ji atspindi jaunimo nuostatas ir vertinimus visame Radviliškio rajone.

Laisvalaikis, pomėgiai ir draugai nėra prioritetiniai pagal svarbą. Jaunuoliai prioritetą teikia darbui ir karjerai bei išsilavinimui. Šiuo metu jaunimui aktualiausios jaunimo emigracijos, jaunimo užimtumo, būsto įsigijimo bei jaunimo išvykimo į kitus miestus problemos.

Tarp jaunų žmonių nėra vyraujančios tendencijos dėl atsakomybės už jaunimo problemas: pusė apklaustųjų mano, kad problemas turėtų spręsti pats jaunimas, kita pusė atsakomybę linkę deleguoti Lietuvos Respublikos Vyriausybei; du trečdaliai jaunuolių įsitikinę, kad žmogus yra pats atsakingas už savo gerovę, trečdalis linkę labiau tikėtis paramos iš šalies nei pasikliauti savimi. Problemiška tai, kad tik 26 proc. jaunuolių gerovę sieja su išsilavinimu.

Respondentai, gyvenantys Radviliškio mieste, vidutiniškai turi daugiau laiko nei gyvenantys rajone; vyrai turi daugiau laisvo laiko nei moterys. Vidutiniškai respondentai turi beveik 4 valandas laisvo laiko darbo dienos metu. Beveik pusė respondentų mano, kad jie turi pakankamai laisvo laiko, t. y. vidutiniškai beveik 5 val. per darbo dieną; 38 proc. respondentų mano, kad jų laisvalaikiui skiriamas laikas, vidutiniškai 3,9 val. per darbo dieną, yra per mažas, pastarieji esą labai užimti žmonės, 14 proc. jaunuolių laisvo laiko turi per daug (7,8 val.).

Dažniausiai jaunimas laisvalaikį leidžia susitikinėdami su draugais, mokydamiesi, naršydami internete ir dirbdami buitines darbus. Svarbiausi veiksniai, ribojantys jaunimo laisvalaikį, yra laiko ir pinigų trūkumas bei gyvenimas nedideliame mieste. Jei niekas neribotų, laisvalaikiu jaunuoliai labiausiai norėtų susitikinėti su draugais bei išskylauti gamtoje. Mažiausiai realizuotos laisvalaikio veiklos yra išskylavimas gamtoje, kultūros renginių lankymas, dalyvavimas neformaliajame švietime, dalyvavimas formalių ir neformalių organizacijų veikloje, sportavimas, laisvalaikis baruose ir kavinėse. Įvertinus jaunimo laisvalaikio poreikius pagal svarbą, pasirodo, kad labiausiai trūksta jaunimo organizacijų veiklos ir koncertų.

61 proc. jaunimo teigia nedalyvaujantys organizacijų veikloje, tačiau daugiau negu pusė iš jų norėtų dalyvauti, ketvirtadalis jaunimo nedalyvauja ir nenorėtų dalyvauti. 16 proc. jaunimo dalyvauja organizacijų veikloje, kas penktas jaunuolis yra dalyvavęs anksčiau. Nedalyvaujančių, bet norinčių dalyvauti įvairių organizacijų veikloje, yra daugiau tarp jaunesnių nei 18 metų jaunuolių, moterys labiau negu vyrai norėtų įsitraukti į organizacijų veiklą; rajono jaunimas labiau negu miestiečiai norėtų dalyvauti organizacijų veikloje.

Pagrindiniai motyvai įsitraukti į organizacijų veiklą yra noras įgyti naujų žinių, tobulėti bei įdomi grupės (organizacijos) veikla. Absoliuti dauguma jaunimo yra linkę teigiamai vertinti savo buvusį ar esamą dalyvavimą organizacijų veikloje, net 86 proc. jaunuolių, dalyvavusių jaunimo organizacijų veikloje, mano, kad pastaroji veikla jiems asmeniškai buvo (yra) daugiau ar mažiau naudinga. 31 proc. jaunuolių, dalyvavusių organizacijų veikloje, atsakė, kad jiems dalyvavimas labiausiai naudingas buvo dėl įgytų naujų žinių, ketvirtadalis jaunimo teigiamai savo veiklą vertina dėl naujų naudingų pažinčių. Svarbiausia priežastis, dėl kurios jaunimas nedalyvauja organizacijų veikloje yra informacijos apie tokių organizacijų veiklą stygius, ketvirtadalis nedalyvauja dėl laiko stygiaus. Daugiau negu pusė jaunuolių mano, kad dalyvavimą nulemia paties žmogaus noras būti aktyviam; penktadalis mano, kad aktyvumą paskatintų efektyvus jaunimo informavimas apie galimybes aktyviai reikštis, 14 proc. mano, kad aktyvumą paskatintų jaunimo centrų steigimas.

Dauguma respondentų pokyčius per pastaruosius penkerius metus yra linkę vertinti teigiamai (63 proc.), neigiamai pokyčius vertina penktadalis jaunimo. Moterys pozityviau negu vyrai vertina pokyčius; miestiečių vertinimai labiau optimistiški palyginus su rajono jaunimo vertinimais. 67 proc. respondentų pageidautų laikinai išvykti iš Lietuvos, penktadalis jaunimo teigia nenorintys emigruoti, visam laikui išvykti iš šalies norėtų 15 proc. jaunimo. Pagrindinis motyvas išvykti iš Lietuvos yra tikėjimas, kad išvykus pavyks susikurti geresnę ateitį svetur, su šiuo motyvu sietina ir kita priežastis išvykti – noras užsidirbti pinigų.

Iš esmės jaunimas nemano, kad Radviliškio miestas (rajonas) yra patrauklus kurti savo ateitį, respondentų vertinimo vidurkis nežymiai perkopia penkis balus 10-ies balų vertinimo skalėje. Kita vertus, jaunimas iš esmės yra daugiau nei vidutiniškai patenkintas savo gyvenimu, nes respondentų vertinimai artimi septynių balų ribai. 42 proc. jaunimo daugiau ar mažiau linkę laikinai išvykti iš dabartinės gyvenamosios vietos, visam laikui norėtų išvykti trečdalis jaunimo, o iš Radviliškio miesto ar rajono išvykti kitur nenorėtų beveik kas penktas jaunuolis.

Norą išvykti iš Radviliškio miesto (rajonas) dauguma jaunimo sieja su platesnėmis galimybėmis didesniame mieste, 19 proc. jaunimo išvykimą sieja su studijomis, 24 proc. tikisi geriau apmokamo darbo; 7 proc. jaunimo nusiteikę itin pesimistiškai, nes šiuo metu nemato jokių ateities perspektyvų dabartinėje aplinkoje.