

2012

Radviliškio rajono savivaldybės 2012 socialinių paslaugų planas



Forma patvirtinta
Lietuvos Respublikos Socialinės
apsaugos ir darbo ministro
2007 m. balandžio 12d.
įsakymu Nr.A1-104

PATVIRTINTA
Radviliškio savivaldybės tarybos
2012 m. d. sprendimu
Nr. T-

I. ĮVADAS

1. BENDRA INFORMACIJA

Vadovaujantis *Lietuvos Respublikos socialinių paslaugų įstatymo* (Žin., 2006 m. sausio 19 d. Nr. X-493; Žin., 2008 m., Nr. 71-2702; Žin. 2010, Nr. 53-2598) 13 straipsnio 3 punktu, Radviliškio rajono savivaldybė kasmet sudaro ir tvirtina socialinių paslaugų planą. Radviliškio rajono savivaldybės Socialinių paslaugų planas 2012 m. parengtas vadovaujantis socialinių paslaugų planavimo metodika, patvirtinta Lietuvos Respublikos Vyriausybės 2006-11-15 nutarimu Nr. 1132 (Žin., 2006 m., Nr. 124-4705), LR Socialinės apsaugos ir darbo ministerijos 2007-04-12 įsakymu Nr. A1-104 „Dėl socialinių paslaugų plano formos ir socialinių paslaugų efektyvumo vertinimo kriterijų patvirtinimo“ (Žin., 2007 m., Nr. 42-1608).

Radviliškio rajono savivaldybės Socialinių paslaugų plano 2012 m. tikslai atitinka:

- Radviliškio rajono 2007–2013 metų strateginio plėtros plano 3 prioriteto 3.1 tikslą „*Didinti socialinių paslaugų ir sveikatos priežiūros paslaugų kokybę ir prieinamumą.*“ bei šio prioriteto 3.1.1. uždavinį „*Plėtoti socialines paslaugas*“.
- Šiaulių regiono 2007–2013 metų plėtros plano (atnaujintas 2010 m. kovo-gegužės mėn.) Sanglaudos skatinimo prioriteto 3.2 tikslo „*Viešųjų paslaugų aukštos kokybės užtikrinimas ir prieinamumo didinimas: sveikatos, socialinės, švietimo ir kultūros įstaigų infrastruktūros plėtra*“, bei šio tikslo 3.2.2. uždavinį „*Plėsti socialinių paslaugų infrastruktūrą, didinti paslaugų prieinamumą, įvairovę ir gerinti kokybę*“.



2. SOCIALINIŲ PASLAUGŲ TEIKIMO IR PLĖTROS PRIORITETAI IR TIKSLAI

Radviliškio rajono socialinių paslaugų infrastruktūrai plėtoti 2012 metais išskirti tokie esminiai veiklos prioritetai ir socialinių paslaugų teikimo ir plėtros tikslai:

I PRIORITETAS

NESTACIONARIŲ SOCIALINIŲ PASLAUGŲ PLĖTRA

1 TIKSLAS – plėtoti nestacionarias socialines paslaugas teikiančių įstaigų paslaugų spektrą

1.1. Uždaviniai:

1.1.1. Radviliškio parapijos bendruomenės socialinių paslaugų centro teikiamų socialinių paslaugų spektro plėtra;

1.1.2. Socialinių paslaugų, teikiamų NVO, efektyvinimas, racionaliai naudojant valstybės biudžeto ir savivaldybės biudžeto lėšas.

II PRIORITETAS

STACIONARIŲ SOCIALINIŲ PASLAUGŲ PLĖTRA

1 TIKSLAS – stacionarių socialinių paslaugų įstaigų infrastruktūros modernizavimas

1.1. Uždaviniai:

1.1.1. Projekto „Polekėlės globos namų modernizavimas“ įgyvendinimas, siekiant pagerinti globotinių gyvenimo sąlygas ir paslaugų kokybę, efektyviai naudojant ES struktūrinių fondų lėšas (2011 m. - 2013 m.);

1.1.2. Projekto „Šeduvos globos namų modernizavimas“ įgyvendinimas, siekiant pagerinti globotinių gyvenimo sąlygas ir paslaugų kokybę, efektyviai naudojant valstybės biudžeto ir ES struktūrinių fondų lėšas (2011 m. - 2013 m.).



III PRIORITETAS

SOCIALIAI PAŽEIDŽIAMOMS GYVENTOJŲ GRUPĖMS TEIKIAMŲ SOCIALINIŲ PASLAUGŲ KOKYBĖS IR KIEKYBĖS GERINIMAS

1 TIKSLAS – gerinti socialiai pažeidžiamų gyventojų grupių teikiamų socialinių paslaugų kokybę

1.1. Uždaviniai:

1.1.1. Didinti socialinių paslaugų teikimo mastą socialiai pažeidžiamų gyventojų grupėms, atsižvelgiant į jų poreikius, bendradarbiaujant su socialiniais partneriais;

1.1.2. Darbuotojų žinių, įgūdžių ir kompetencijos plėtojimas;

1.1.3. Lengvinti neįgaliųjų žmonių buitį, pritaikant neįgaliųjų būstus ir gyvenamąją aplinką.



3. SOCIALINIŲ PASLAUGŲ PLANO RENGĖJAI

Socialinių paslaugų planą 2012 m. parengė Radviliškio rajono savivaldybės administracijos Socialinės paramos skyriaus vyriausioji specialistė Ivanna Žmėjauskienė. Socialinių paslaugų planas 2012 m. buvo rengiamas konsultuojantis su socialiniais partneriais.



II. BŪKLĖS ANALIZĖ

4. RADVILIŠKIO RAJONO SAVIVALDYBĖS SOCIALINĖS, EKONOMINĖS IR DEMOGRAFINĖS BŪKLĖS ĮVERTINIMAS

TERITORIJOS YPATUMAI



Šaltinis: www.gamta.lt

1 pav. Radviliškio rajono savivaldybė

- Radviliškio rajonas ribojasi su Panevėžio, Kelmės, Pakruojo, Kėdainių, Šiaulių rajonais.
- Geografinė Radviliškio rajono padėtis yra labai dėkinga: lengvai pasiekiami kiti dideli Lietuvos ir kitų Baltijos šalių miestai – 180 km iki Vilniaus, 137 km iki Kauno, 180 km iki Klaipėdos, 148 km iki Rygos.
- Radviliškio rajone yra 12 seniūnijų, du miestai (Radviliškis ir Šeduva), 10 miestelių ir 420 kaimų. Rajono plotas – 163,5 tūkst. ha, rajone gyvena 47 626 žmonės (2010 metų pradžioje).
- Radviliškio rajono savivaldybės tarybos 2008 m. gruodžio 18 d. sprendimu Nr. T-555 nuo 2009 m. sausio 1 d. rajono savivaldybėje įsteigtos 47 seniūnaitijos. 2009 m. rugsėjo 10 d. sprendimu Nr. T – 800 seniūnaitijų sumažinta iki 39.



1 lentelė

Radviliškio rajono seniūnijos

Eil. Nr.	Seniūnija	Gyventojų skaičius (~)	Struktūra (gyvenamosios vietovės)	Plotas ha
1.	Radviliškio miesto seniūnija	20 339 (2010-12 -20)	–	1 732,2
2.	Radviliškio seniūnija	4 012 (2011-10 -14)	39	14 500
3.	Šeduvos miesto seniūnija	5 400 (2011-07 -11)	28	14 788
4.	Aukštelkų seniūnija	1 825 (2011 -10-18)	17	9 874
5.	Baisogalos seniūnija	5 287 (2011 -09-18)	40	13 115
6.	Grinkiškio seniūnija	3 252 (2011 -09-14)	61	19 612
7.	Pakalniškių seniūnija	3 439 (2011 -10-13)	51	16 602
8.	Sidabravo seniūnija	2 465 (2011 -01-26)	41	14 400
9.	Skėmių seniūnija	1 500 (2010 -10)	19	7 786
10.	Šaukoto seniūnija	1 400 (2010 -10-20)	47	14 877
11.	Šiaulėnų seniūnija	2 168 (2011 -09-13)	50	19 870
12.	Tyrulių seniūnija	1 040 (2010 -10-19)	16	8 426

Šaltiniai: Radviliškio rajono seniūnijų informacija;
www.radviliskis.lt



4.1. VIDUTINIS METINIS RADVILIŠKIO RAJONO SAVIVALDYBĖS GYVENTOJŲ SKAIČIUS IR SUDĖTIS

Išankstiniais duomenimis, 2011 m. lapkričio mėn. pradžioje šalies gyventojų skaičius buvo 3 203,9 tūkst., t. y. 40,7 tūkst. mažesnis negu šių metų pradžioje. Radviliškio rajono savivaldybėje 2011 m. gyventojų skaičius yra 45 772. Lyginant su 2010 m. (47 626) gyventojų skaičius Radviliškio rajono savivaldybėje sumažėjo.

2 lentelė

Vidutinis metinis gyventojų skaičius ir sudėtis

Rodiklis	Gyventojų (šeimų) skaičius
1	2
Gyventojų skaičius	45 772
Iš jų (~):	
Mieste	21 409 (Radviliškyje – 18 436; Šeduvoje – 2 973;)
Kaime	24 363
Iš bendro gyventojų skaičiaus:	
Pensijinio amžiaus gyventojai	9 668
Darbingo amžiaus gyventojai	28 198
Suaugę asmenys su negalia	3 880 (2010 m.)
	474 (Socialinės paramos skyrius (šalpos pensija neįgaliam)) (2011–12–01)
Vaikai	9 243
Vaikai su negalia (šalpos pensija neįgaliam vaikui iki 18 metų)	285
Socialinės rizikos šeimos	232 (2011–10–01)
Vaikų skaičius socialinės rizikos šeimose	566 (2011–10–01)

Šaltinis: www.stat.gov.lt; Šiaulių teritorinė statistikos valdyba;
Radviliškio rajono socialinės paramos skyrius



4.2. GYVENTOJŲ SOCIALINIŲ PASLAUGŲ POREIKIUS SĄLYGOJANTYS VEIKSNIAI

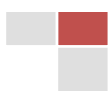
Ekonominė situacija šalyje lemia žmonių socialinę nelygybę, atsiranda vis daugiau žmonių, kurie jaučiasi socialiai neapsaugoti. Skurdas ir socialinė atskirtis formuoja socialinių paslaugų poreikį ir gavėjų grupes Radviliškio rajone.

Senyvo amžiaus asmenys

2009 m. šalyje buvo 592 586 senatvės pensininkų, 2010 m. – 592 273. 2010 m., palyginti su 2009 m., vidutinis metinis valstybinio socialinio draudimo senatvės pensininkų skaičius šiek tiek sumažėjo daugiau nei pusėje šalies savivaldybių. Radviliškio rajono savivaldybėje 2009 m. gyveno 8 694 senatvės pensininkų, 2010 m. – 8 577. Senyvo amžiaus asmenys – viena iš pagrindinių socialinių paslaugų gavėjų grupių. Senyvo amžiaus asmenys paprastai turi mažiau ryšių su kitais žmonėmis, todėl jie žymiai daugiau laiko praleidžia namuose, keičiasi jų ryšiai su aplinka. Jiems tenka taikytis su vienatve, kentėti dėl atsiskyrimo nuo visuomenės. Dėl amžiaus arba dėl sveikatos būklės jie dažnai būna fiziškai ir socialiai iš dalies savarankiški arba visiškai nesavarankiški. Socialinių paslaugų teikimas senyvo amžiaus asmenims padeda jiems pasirūpinti savimi ir tenkinti kasdinius poreikius, pagerina gyvenimo kokybę, didina savarankiškumo galimybes, padeda užtikrinti žmogui socialinį saugumą. Daugiausiai senyvo amžiaus asmenys naudojami pagalbos į namus paslaugomis, bendrosiomis paslaugomis (maudymas, skalbimas, TPP, spec. transportas). Išlieka senyvo amžiaus asmenų poreikis apsigyventi ilgalaikės socialinės globos įstaigose.

Neįgalūs asmenys

Statistikos departamento duomenimis 2009 m. šalyje buvo 223 560 neįgaliųjų asmenų, 2010 m. – 224 895. Radviliškio rajono savivaldybėje 2009 m. buvo 3 892 neįgaliųjų asmenų, 2010 m. – 3 880 asmenų. Neįgaliųjų asmenų skaičiaus šalyje augimo tendencijos nors ir nežymios, tačiau išlieka. Stebint neįgaliųjų asmenų skaičiaus didėjimą šalyje pastebima, kad 2010 m. neįgaliųjų šalyje padidėjo 1 335, lyginant su 2009 m., Radviliškio rajono savivaldybėje neįgaliųjų skaičiaus augimo tendencija nepastebima. Savivaldybės administracijos Socialinės paramos skyriaus duomenimis (duomenys 2011 gruodžio 1 d.), 1 838 rajono gyventojams nustatytas specialusis nuolatinės priežiūros (pagalbos) poreikis, 765 rajono gyventojams nustatytas nuolatinis slaugos poreikis. 2011 m. (duomenys 2011 gruodžio 1 d.) specialiųjų poreikių lygis nustatytas 609 asmenims: didelių specialiųjų poreikių lygis – 353 asmenims, vidutinių specialiųjų poreikių lygis –



256 asmenims. Siekiant užtikrinti neįgaliųjų asmenų savarankiškumo atstatymą ir integraciją į visuomenę, Radviliškio rajono neįgaliesiems yra sudarytos geros ugdymo ir švietimo sąlygos: nuo pačios pirminės ikimokyklinio švietimo grandies iki vieno iš galutinių švietimo sistemos etapų – profesinio mokymo; išplėsta socialinių paslaugų infrastruktūra: skirtingų rūšių socialinės paslaugos teikiamos įvairaus amžiaus neįgaliesiems.

Radviliškio vaikų lopšelyje-darželyje „Kregždutė“ ugdomi ikimokyklinio amžiaus specialiųjų poreikių vaikai nuo 3 iki 7 metų. Specialiųjų poreikių vaikus, turinčius kalbos ir komunikacijos sutrikimų, ugdo logopedai. Vaikus su kompleksiniais ir kitais raidos sutrikimais ugdo logopedas, specialusis pedagogas, pagalbą teikia kineziterapeuto padėjėjas, masažuotojas. Kalbos ir komunikacijos sutrikimai šalinami individualių ir pogrupinių pratybų metu. Sutrikimų šalinimo būdus, metodus, formas, priemones specialistai renkasi atsižvelgdami į vaiko kalbos ir komunikacijos sutrikimus, gebėjimų lygį, amžių.

Neįgaliųjų integracija rūpinasi ir rajono bendrojo lavinimo mokyklos. Radviliškio rajono Šeduvos gimnazijoje specialiųjų poreikių mokiniai ugdomi specialiojo ugdymo skyriuje 1–10 klasėse dalinės integracijos būdu. Įstaigoje veikia 5 lavinamosios klasės: vidutinių, didelių arba labai didelių ugdymosi poreikių. Lavinamųjų klasių mokiniai ugdomi iki 21 metų. Įgijus specialųjį pagrindinį išsilavinimą, mokiniai tęsia ugdymąsi 1–3 darbinėse klasėse. Nežymią protinę negalią turintys mokiniai ugdomi 1–10 specialiosiose klasėse. Radviliškio rajono Sidabravo vidurinėje mokykloje veikia lavinamoji klasė su kompleksiniais sutrikimais. Radviliškio Gražinos pagrindinėje mokykloje veikia 3 specialiosios lavinamosios klasės, kuriose mokosi mokiniai turintys didelius ir labai didelius specialiuosius ugdymosi poreikius.

Radviliškio rajone Lietuvos reabilitacinio profesinio rengimo centre profesiniam gyvenimui rengiami nežymiai sutrikusio intelekto jaunuoliai iš visos Lietuvos. Šioje ugdymo įstaigoje, teikiančioje specifines edukacines paslaugas, galima įgyti įvairių ir paklausių specialybių.

Tinkamai išspręstas specialiųjų poreikių vaikų pavėžėjimas į ugdymo įstaigą ir iš jos, kuriuo rūpinasi Paramos šeimai centras (PŠC) prie lopšelio-darželio „Kregždutė“. Paramos šeimai centras teikia socialines paslaugas rajone gyvenantiems neįgaliesiems vaikams, jaunuoliams ir jų šeimų nariams. Paramos šeimai centrą lanko vaikai ir jaunuoliai iki 21 metų su sunkia ir vidutine negalia. PŠC 2011 m. lankė 10 neįgalių lankytojų, 7 iš jų – su sunkia negalia.

Dienos užimtumo skyrius (DUS) teikia dienos socialinės globos paslaugas neįgaliems jaunuoliams nuo 16 metų. 2011 metais Dienos užimtumo skyrių lankė 12 neįgalių jaunuolių, iš jų: 10 – su sunkia negalia, 2 – su vidutine negalia.



Lankytojų PŠC ir DUS skaičius kasmet kinta dėl nestabilios socialinės bei ekonominės situacijos. Dažnai daugelis rajono bei miesto tėvų, (globėjų), auginančių neįgalius vaikus ir jaunuolius, dėl finansinės padėties ir socialinės situacijos pasikeitimų šeimose, neišleidžia savo vaikų į panašaus profilio įstaigas.

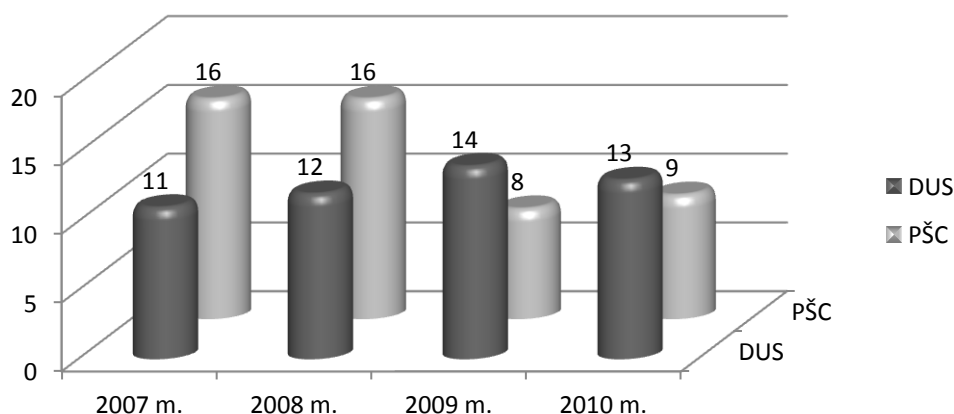
Vaikų globos namuose „Nykštukas“ gyvena 4 neįgalūs vaikai, iš jų: 1 – su sunkia, 1 – su vidutine, 2 – su lengva.

Radviliškio rajono neįgaliesiems įvairias socialines paslaugas teikia ir kitos savivaldybės biudžetinės įstaigos ir nevyriausybinės organizacijos.

3 lentelė

Dienos socialinės globos paslaugos gavėjų skaičiaus dinamika

2007–2011 m. Radviliškio rajone



Šaltinis: DUS; Paramos šeimai centras prie I/d „Kregždutė“

Socialinės rizikos šeimos ir jose augantys vaikai

Dėl šeimos narių piknaudžiavimo psichotropinėmis medžiagomis, dėl turimos negalios, skurdo, socialinių įgūdžių stokos, negalėjimo ar nemokėjimo prižiūrėti vaikų, dėl psichologinės, fizinės arba seksualinės prievartos nemažėja rajone ir patekusių į socialinę riziką šeimų, skaičius. Šių šeimų ir jose augančių vaikų skaičius 2007-2011 m. Radviliškio rajono savivaldybėje nežymiai keičiasi. 2011 m. (spalio 1 d.) Radviliškio rajone buvo lankytasi 232 socialinės rizikos šeimose,

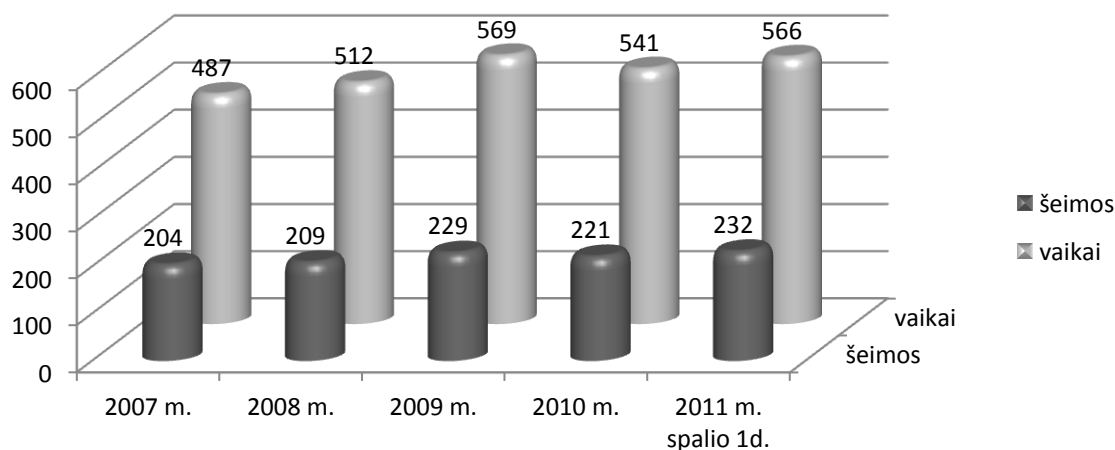


Socialinės paramos skyrius

kuriuose auga 566 vaikai, 42 vaikams yra nustatyta laikinoji globa. Tūkstančiui Savivaldybės gyventojų tenka 5,1 socialinės rizikos šeimos ir 12,4 jose augančio vaiko. Dėl tėvų negebėjimo ir nenoro auginti vaikus, socialinės rizikos šeimose dažnai pažeidžiamos vaikų teisės į minimalias pragyvenimo lėšas, gyvenimo, priežiūros ir auklėjimo sąlygas, būtinas vaikų fiziniam, protiniam, dvasiniam ir doroviniam vystymuisi ir saugumui. Neretai socialinės rizikos šeimų vaikai tampa vaikų globos namų „Nykštukas“ auklėtiniais. Nuo šių metų Radviliškio parapijos bendruomenės socialinių paslaugų centre teikiamos laikinos nakvynės paslaugos, psichologinės pagalbos konsultacijos, kompleksinė pagalba (psichologinė, socialinė, teisinės pagalbos organizavimas) smurtą patyrusioms šeimoms.

4 lentelė

Socialinės rizikos šeimų ir jose augančių vaikų dinamika 2007–2011 m. Radviliškio rajone



Šaltinis: Radviliškio rajono savivaldybės 2010 metų veiklos ataskaita;
Radviliškio parapijos bendruomenės socialinių paslaugų centras



Suaugę socialinės rizikos asmenys (grįžę iš laisvės atėmimo vietų, piktnaudžiaujantys alkoholiu, narkotinėmis medžiagomis, benamiai, socialiai pažeisti asmenys ir kt.)

Žalingi įpročiai (piktnaudžiavimas alkoholiu, psichotropinių medžiagų vartojimas), socialinės problemos, tokios kaip bedarbystė, skurdžios pragyvenimo lėšos, socialinės integracijos problemos, pastogės, gyvenamojo būsto neturėjimas, negebėjimas spręsti savo socialines problemas, yra pagrindinės socialinės rizikos suaugusių asmenų tikslinei grupei priklausančių asmenų problemos. Socialinės rizikos asmenų yra kiekvienoje Radviliškio rajono savivaldybės seniūnijoje. Socialinės rizikos asmenų problemas padeda spręsti seniūnijos bedruomenės, nevyriausybines organizacijas. Ugdant socialinius įgūdžius ir plečiant socialinių paslaugų įvairovę, skatinama socialinės rizikos suaugusių asmenų socialinė integracija. Tarp rajono socialinės rizikos asmenų, neturinčių gyvenamojo būsto, paklausi Radviliškyje teikiama (šaltuoju metų laikotarpiu) nakvynės paslauga, kuri užtikrina suaugusiems socialinės rizikos asmenims laikiną prieglobstį, būtiniausias higienos-buities paslaugas.

4.3. KITI RODIKLIAI

2011 m. socialinių rodiklių kaita šalyje ir rajone įtakoja 2012 m. socialinių paslaugų teikimo veiklas.

Išankstiniais 2011 metų visuotinio gyventojų ir būstų surašymo duomenimis, 2011 kovo 1 d. Lietuvoje buvo 3 milijonai 54 tūkstančiai nuolatinių gyventojų. 2001 m. visuotinio gyventojų surašymo duomenimis, Lietuvoje gyveno 3 484 tūkstančiai gyventojų, per dešimtmetį šalies gyventojų skaičius sumažėjo 12 procentų (430,2 tūkst.). Labiausiai gyventojų sumažėjo dėl emigracijos (76 proc.) – per pastarąjį dešimtmetį iš šalies išvyko 328,3 tūkst. gyventojų. Didelę įtaką gyventojų skaičiaus sumažėjimui turėjo ir neigiama natūralioji kaita (24 proc., arba 101,9 tūkst.) (www.stat.gov.lt duomenys). Dėl emigracijos ir natūralios kaitos gyventojų sumažėjo ir Radviliškio rajone. Išankstiniais 2011 metų visuotinio gyventojų ir būstų surašymo duomenimis, 2011 m. kovo 1 d. Radviliškio rajono savivaldybėje buvo 42,027 tūkst. gyventojų, 2001 m. – 52,148 tūkst. gyventojų. Per 10 metų gyventojų skaičius rajone sumažėjo 19,4 procentų (10 121 gyventojų) (www.stat.gov.lt duomenys).

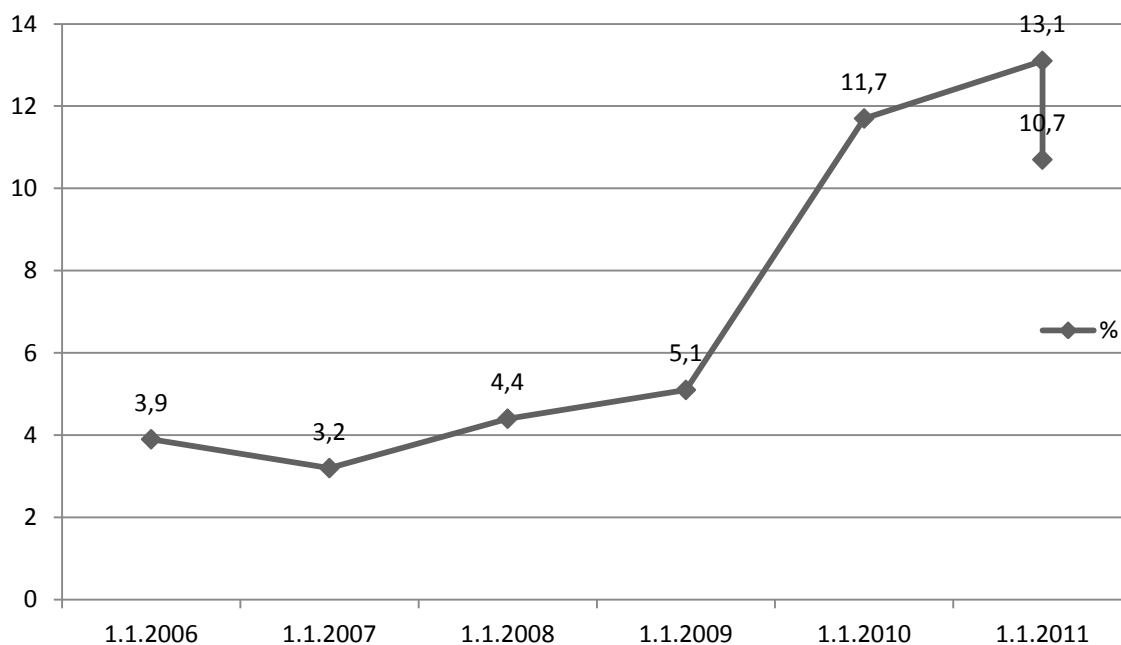
2011 sausio 1 d. šalies teritorinėse darbo biržose buvo registruota 311,3 tūkst. bedarbių, arba 14,4 proc. visų darbingų šalies gyventojų. Lietuvos darbo biržos duomenimis šių



metų lapkričio 1 d. šalies teritorinėse darbo biržose buvo registruota 211,8 tūkst. bedarbių – tai sudaro 10,2 procento visų šalies darbingo amžiaus gyventojų arba 0,1 procento punkto mažiau negu prieš mėnesį. Nuo 2011 m. pradžios bedarbių Lietuvoje sumažėjo 99,5 tūkst. Lyginant su 2010 m. lapkričio 1 d. Lietuvoje registruotų bedarbių skaičius sumažėjo 94,4 tūkst., o registruotas nedarbas 4 proc. punktais. Šiaulių teritorinės darbo biržos duomenimis, 2011 m. sausio 1 d. Radviliškio rajone buvo įregistruota 3907 bedarbių, bedarbiai sudarė 13,1 % nuo darbingo amžiaus gyventojų skaičius savivaldybėje. 2011 m. lapkričio mėnesį Radviliškio rajone buvo 3 008 registruotų bedarbių. 2011-11-01 bedarbiai rajone sudaro 10,7 procentų nuo darbingo amžiaus gyventojų skaičiaus. Nuo 2011 m. pradžios bedarbių Radviliškio rajone sumažėjo 899 bedarbiais. Analizuojant nedarbo lygį Lietuvoje ir Radviliškio rajone, pastebima, kad nedarbo lygis Radviliškio rajone 0,5 proc. didesnis negu visoje Lietuvoje.

5 lentelė

Bedarbių procento nuo darbingo amžiaus gyventojų dinamika
(nuo 2006–01–01 iki 2011–11–01 ieškančių darbo asmenų procentas nuo darbingo amžiaus gyventojų)



Šaltinis: www.ldb.lt

Nemažėjantis socialinės paramos (socialinė pašalpa, šildymo ir kieto kuro kompensacija, pagalba maisto produktais iš intervencinių atsargų, parama mokiniams) gavėjų skaičius taip pat

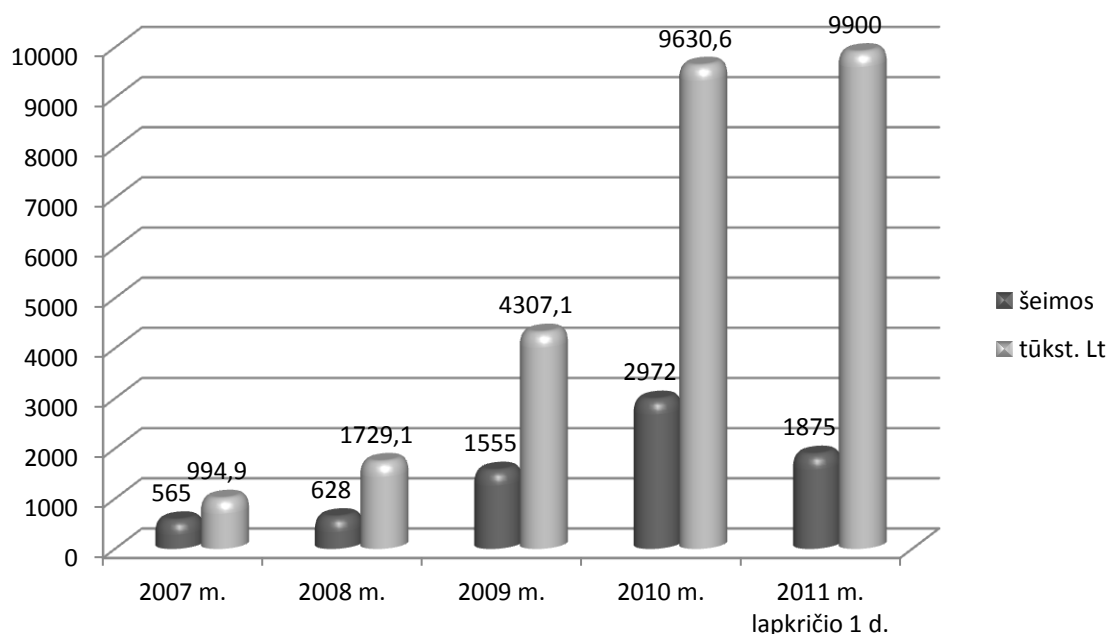


Socialinės paramos skyrius

įtakoja ir socialinių paslaugų Radviliškio rajone teikimą, socialinių paslaugų mastą. 2009 metais socialinių pašalpų Radviliškio rajone buvo skirta 1 555 šeimoms ir išmokėta 4 307,1 tūkst. Lt; per 2010 metus dėl socialinės pašalpos rajone kreipėsi ir pašalpa skirta 2 972 šeimoms, o per 2011 metus – 1 875 (duomenys 2011 m. lapkričio 1 d.). Šioms šeimoms 2010 m. išmokėta 9 630,6 tūkst. Lt, 2011 m. – 9 900 tūkst. Lt (duomenys 2011 m. lapkričio 1 d.). Socialinės paramos skyrius darbingus, nedirbančius pinigines socialinės paramos gavėjus pasitelkė visuomenei naudingiems darbams. 2009 metais Radviliškio rajone talkininkavo 615 socialinės pašalpos gavėjų, 2010 m. seniūnijose talkininkavo apie 1 515 socialinės pašalpos gavėjų, per 2011 metų 10 mėnesių talkininkavo 980 šios pašalpos gavėjų.


6 lentelė

Paskirtos ir išmokėtos socialinės pašalpos ir gavėjai 2007–2011 m. Radviliškio rajone



Šaltinis: Socialinės paramos skyriaus 2011 m. darbo ataskaita; Radviliškio rajono savivaldybės 2010 metų veiklos ataskaita

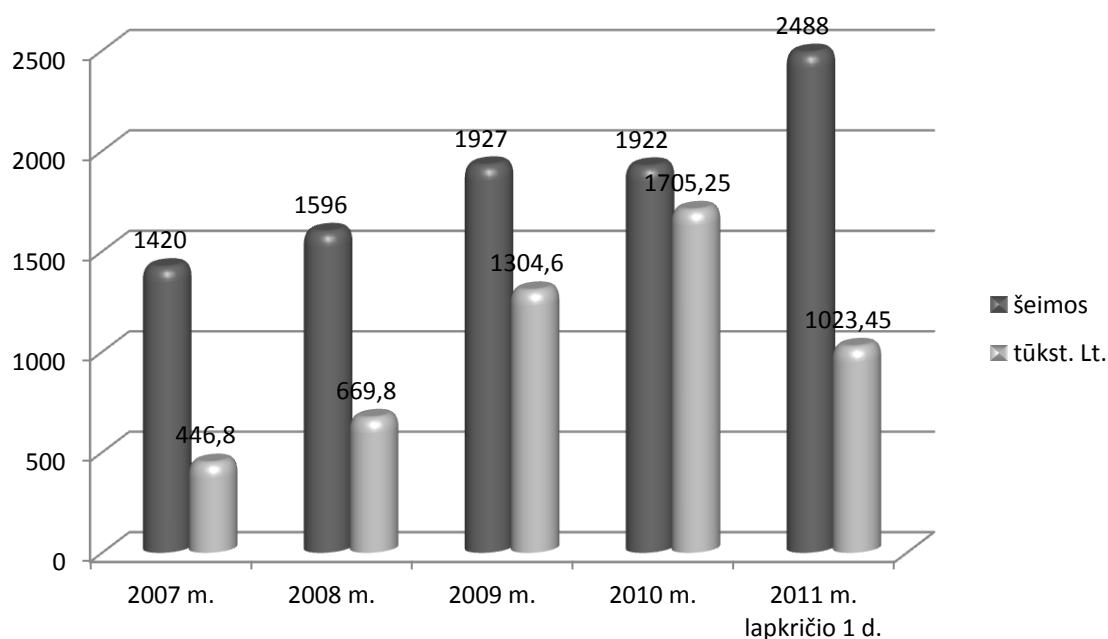
2011 m. padaugėjo šeimų besikreipiančių dėl būsto šildymo, karšto ir šalto vandens kompensacijos. Į Socialinės paramos skyrių dėl kompensacijos už šildymą, šaltą bei karštą vandenį (kai šiluma teikiama centralizuotai), 2009 m. kreipėsi – 1 927 šeimos, joms buvo skirta kompensacijų už 1 304,6 tūkst. Lt. 2010 m. kreipėsi 1 922 šeimos ir jiems suteikta kompensacijų už

 Socialinės paramos skyrius

1 705,25 tūkst. Lt, 2011 m. kreipėsi 2 488 šeimos ir jiems suteikta kompensacijų už 1 023,45 tūkst. Lt (duomenys 2011 m. lapkričio 1 d.).

7 lentelė

2007–2011 m. paskirtos būsto šildymo išlaidų, išlaidų šaltam ir karštam vandeniui kompensacijos ir gavėjai (kai šiluma teikiama centralizuotai)



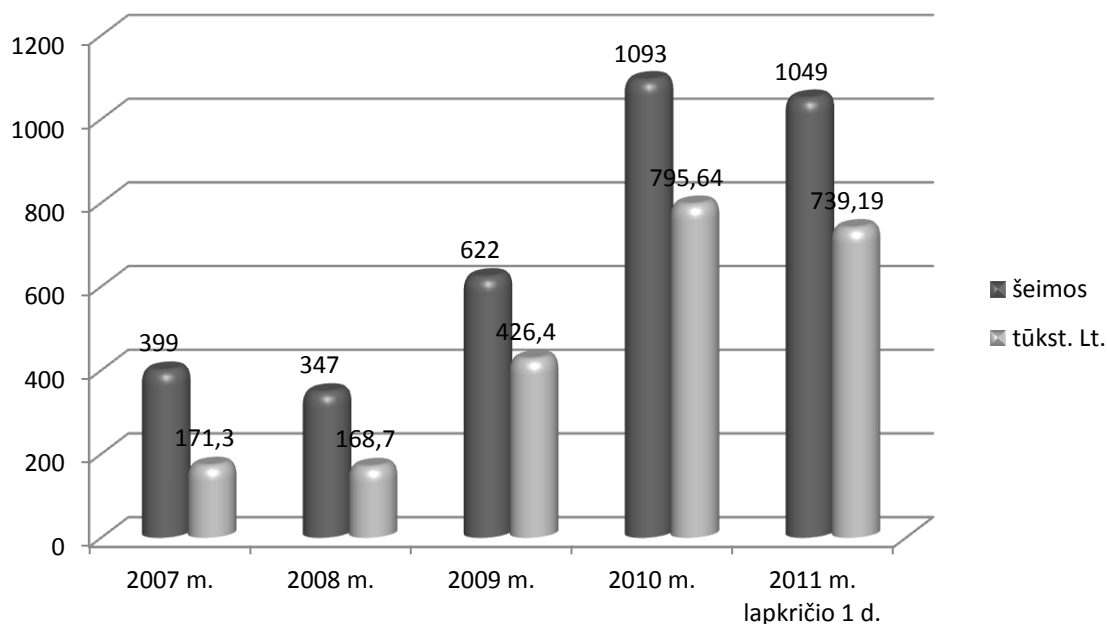
Šaltinis: Socialinės paramos skyriaus 2011 m. darbo ataskaita; Radviliškio rajono savivaldybės 2010 metų veiklos ataskaita

Dėl kietojo ir kitokio kuro per 2009 m. kreipėsi 622 šeimos, joms skirta kompensacijų už 426,4 tūkst. Lt.; 2010 m. kreipėsi 1 093 šeimos, joms skirta kompensacijų už 795,64 tūkst. Lt., 2011 m. kreipėsi 1 049 šeimos, joms skirta kompensacijų už 739,19 tūkst. Lt (duomenys 2011 m. lapkričio 1 d.).



8 lentelė

2007–2011 m. paskirtos būsto šildymo išlaidų, išlaidų šaltam ir karštam vandeniui kompensacijos ir gavėjai (kai būstas šildomas kitomis kuro rūšimis)



Šaltinis: Socialinės paramos skyriaus 2011 m. darbo ataskaita; Radviliškio rajono savivaldybės 2010 metų veiklos ataskaita

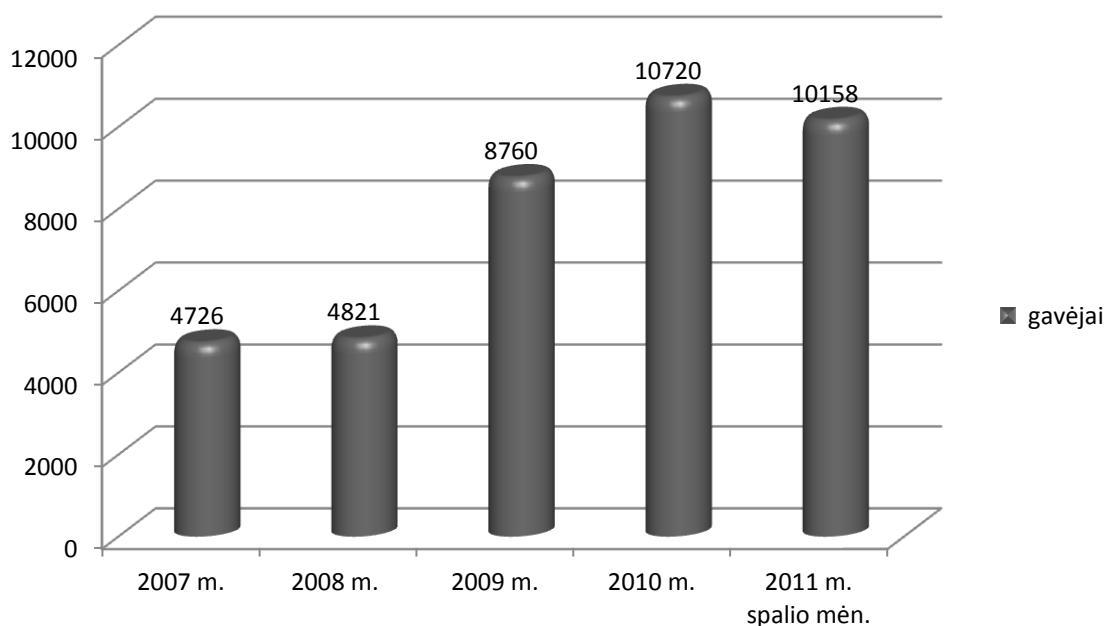
Nemažėja gavėjų besikreipiančių dėl paramos mokinio reikmenims įsigyti. Parama mokinio reikmenims 2011 m. skirta 2 919 rajono mokiniams. Šiai paramai panaudota 455,43 tūkst. litų valstybės biudžeto lėšų (duomenys 2011 m. spalio mėn.). 2007 metais parama mokinio reikmenims įsigyti buvo skirta 1 547 mokiniams ir buvo panaudota 241,3 tūkst. litų valstybės biudžeto lėšų; 2008 metais – 2 237 mokiniams ir buvo panaudota 348,94 tūkst. litų valstybės biudžeto lėšų; 2009 metais – 2 825 mokiniams ir buvo panaudota 440,68 tūkst. litų valstybės biudžeto lėšų.; 2010 metais – 2 967 mokiniams ir buvo panaudota 462,85 tūkst. litų valstybės biudžeto lėšų. 2011 m. rajono mokyklose buvo nemokamai maitinami 2 814 mokiniai (duomenys 2011 m. spalio mėn.) (2007 m. – 2 236 mokiniai; 2008 m. – 3 986 mokiniai; 2009 m. – 3 330 mokinių; 2010 m. – 3 588 mokiniai). Per 2011 m. mokinių nemokamam maitinimui panaudota 213,13 tūkst. litų valstybės biudžeto lėšų (duomenys 2011 m. spalio mėn.) (2007 m. – 1 031,5 tūkst. Lt; 2008 m. – 2 016,19 tūkst. Lt; 2009 m. – 1 953,63 tūkst. Lt; 2010 m. – 1 620,87 tūkst. Lt).



Nemažėja ir labiausiai nepasiturinčioms šeimoms teikiamos paramos maisto produktais iš intervencinių atsargų gavėjų skaičius, 2011 m. spalio mėnesį gavėjų skaičius buvo 10 158 (duomenys 2011 spalio mėn.).

9 lentelė

Parama maisto produktais iš intervencinių atsargų 2007–2011 m.



Šaltinis: Socialinės paramos skyriaus 2011 m. darbo ataskaita;
Radviliškio rajono savivaldybės 2010 metų veiklos ataskaita

5. ESAMOS SOCIALINIŲ PASLAUGŲ INFRASTRUKTŪROS SAVIVALDYBĖJE ANALIZĖ

Socialinių paslaugų tinklą Radviliškio rajone sudaro stacionarios ir nestacionarios paslaugų įstaigos. Radviliškio rajono savivaldybėje veikiančias socialinių paslaugų įstaigas galima padalyti į du sąlyginius blokus:

- *stacionarių paslaugų įstaigos* (Vaikų globos namai „Nykštukas“, Šeduvos ir Polekėlės globos namai);



- **nestacionarių paslaugų įstaigos**, kurios savo ruožtu skaidytasi į:
- dienos socialinės globos paslaugų tipo įstaigos (Švietimo ir sporto paslaugų centro Dienos užimtumo skyrius (DUS); Paramos šeimai centras prie lopšelio – darželio „Kregždutė“)
 - dienos socialinės priežiūros paslaugų tipo įstaigos (Radviliškio parapijos bendruomenės socialinių paslaugų centras, Šeduvos dienos socialinės priežiūros centras, Baisogalos dienos socialinės priežiūros centras; Dienos užimtumo centrai Skėmiuose, Šaukote, Šeduvoje, Pociūnėliuose, Baisogalos neįgaliųjų dienos užimtumo ir paslaugų centras).

10 lentelė

Radviliškio rajono savivaldybės socialinių paslaugų įstaigos

Nestacionarios paslaugos		Stacionarios paslaugos
<i>Dienos socialinės globos paslaugos</i>	<i>Dienos socialinės priežiūros paslaugos</i>	<i>Ilgalaikės (trumpalaikės) globos paslaugos</i>
Švietimo ir sporto paslaugų centro Dienos užimtumo skyrius (neįgaliems jaunuoliams nuo 16 metų)	Radviliškio parapijos bendruomenės socialinių paslaugų centras	Vaikų globos namai „Nykštukas“ (našlaičiams ir tėvų globos netekusiems vaikams)
Paramos šeimai centras prie lopšelio – darželio „Kregždutė“ (šeimoms, globojančioms sutrikusios raidos vaikus ir jaunuolius iki 21m.)	Šeduvos dienos socialinės priežiūros centras	Šeduvos globos namai
	Baisogalos dienos socialinės priežiūros centras	Polekėlės globos namai
	Skėmių dienos užimtumo centras (socialinės rizikos šeimų vaikams)	
	Pociūnėlių dienos užimtumo centras	
	Šaukoto dienos užimtumo centras	
	Baisogalos neįgaliųjų dienos užimtumo ir paslaugų centras	

- **Šeduvos globos namai** (nuo 1998 m. sausio mėn.) – ilgalaikės ir trumpalaikės stacionarios socialinės globos įstaiga suaugusiems neįgaliesiems ir senyvo (pensinio) amžiaus žmonėms, kuriems reikalinga nuolatinė globa ir slauga, bei kurie dėl negalios negali gyventi savarankiškai. Globos namų vietų skaičius – 62 (2 vietos trumpalaikėi socialinei globai, 60 vietų ilgalaikėi socialinei globai). Per 2011 m. (duomenys lapkričio

1 d.) Šeduvos globos namuose apgyvendinta 15 gyventojų. Šeduvos globos namai nėra tipinė stacionari socialinių paslaugų įstaiga, kadangi jos materialinėje bazėje yra teikiamos ir nestacionarios socialinės paslaugos. Jas siūlo globos namuose veikiančias Šeduvos dienos socialinės priežiūros centras, teikiantis bendravimo, skalbimo ir maudymo paslaugas žmonėms, turintiems negalią arba esantiems senyvo amžiaus, kurie gyvena savo namuose. 2007 m. toks pat dienos socialinės priežiūros centras atidarytas Baisogaloje. Bendrosios paslaugos (2011-11-01 dienai) suteiktos 303 gavėjams.

- **Polekėlės globos namai** (nuo 1995 m. liepos mėn.) tai – 30 vietų ilgalaikės stacionarios socialinės globos įstaiga, teikianti socialinės globos ir kitas paslaugas senyvo (pensinio) amžiaus ir suaugusiems neįgaliems asmenims. Įstaigoje teikiamos šios socialinės paslaugos: apgyvendinimas, maitinimas, medicininė priežiūra, socialinio darbo paslaugos (bendravimas, informavimas, konsultavimas, laisvalaikio organizavimas), buitinės paslaugos (skalbimas, kirpimas, tvarkymas), darbo terapijos paslaugos (aplinkos tvarkymas, darbai pagal pomėgius), kultūrinės paslaugos, religinės paslaugos. Per 2011 m. Polekėlės globos namuose apgyvendinti 6 gyventojai.
- **Vaikų globos namai „Nykštukas“** (nuo 1993 m. rugsėjo mėn.) tai – stacionari socialinės globos įstaiga, skirta globoti našlaičius, tėvų globos netekusius vaikus, negalinčius gyventi šeimoje ir reikalaujančius nuolatinės priežiūros. Globos namuose yra 5 grupės (60 vietų): 2 grupės skirtos ikimokyklinio, 3 – mokyklinio amžiaus vaikams. Vaikai priimami nuo 1 metų amžiaus. Vietų skaičius vaikų globos namuose „Nykštukas“ – 60. Vaikų globos namuose „Nykštukas“ 2011 metais gyveno 59 vaikai. Per 2011 metus į vaikų globos namus „Nykštukas“: atvyko gyventi 26 vaikai, iš jų 4 atvyko iš kūdikių namų, 22 iš šeimų; išvyko 25 vaikai, iš jų 3 – sulaukę pilnametystės, 1 – pas globėją, 8 – įvaikinti užsienyje, 13 – grąžinti tėvams.
- **Paramos šeimai centras prie lopšelio – darželio „Kregždutė“**, įsteigtas Sutrikusio intelekto žmonių globos bendrijos „Radviliškio Viltis“ iniciatyva 1998 m., teikia įvairias nestacionarias socialines paslaugas vaikams ir jaunuoliams su įvairiais raidos sutrikimais ir juos globojančioms šeimoms. Įstaiga organizuoja dienos socialinės globos paslaugas, lydi juos į ugdymo ir užimtumo įstaigas, organizuoja tėvų bendravimo (savipagalbos) grupės veiklą. Bendradarbiaudamas su rajono valstybinėmis įstaigomis, visuomeninėmis organizacijomis, specialistais, centras organizuoja Radviliškio rajono sutrikusio intelekto (ar kitas negalias turinčių) žmonių, jų šeimų (tėvų bendravimo/savipagalbos grupės) veiklą,

renginius. Paramos šeimai centrą 2011 m. lankė 10 lankytojų, 7 iš jų – su sunkia negalia.

- **Švietimo ir sporto paslaugų centro Dienos užimtumo skyrius** – įstaiga, įsteigta Sutrikusio intelekto žmonių globos bendrijos „Radviliškio Viltis“ iniciatyva 2000 m. Centre vykdoma neįgalių jaunuolių nuo 16 metų, turinčių vidutinę ir žymią proto bei kompleksinę negalias, dienos socialinė globa. Įstaigoje yra teikiamos šios paslaugos: lankytojų turiningo laisvalaikio ir poilsio organizavimas; meninių bei darbinių įgūdžių ugdymas bei lavinimas (darbai iš molio, dailės darbeliai, darbeliai iš medžio, darbeliai iš vytelių, nėrimas ir mezgimas, karpiniai, odos darbai); individualus darbas su kiekvienu lankytoju; bendravimo ugdymas; socialinė priežiūra; socialinių įgūdžių ugdymas; maitinimas; pavėžėjimas į namus; psichologinių bei teisinių konsultacijų teikimas centro lankytojams ir jų tėvams (globėjams). 2011 metais Dienos užimtumo skyrių lankė 12 neįgalių jaunuolių, iš jų 10 – su sunkia negalia, 2 – su vidutine negalia.
- 2011 m. pradėjo veikti **Radviliškio parapijos bendruomenės socialinių paslaugų centras**. Centras – mišrių socialinių paslaugų įstaiga, teikianti skirtingų rūšių socialines paslaugas įvairioms klientų grupėms vienos įstaigos bazėje, kurią sudaro 3 padaliniai: Paramos šeimai tarnyba, teikianti bendrąsias paslaugas ir socialinės priežiūros paslaugas (I padalinys), Vaikų dienos centras, teikiantis socialinės priežiūros paslaugas dienos metu (II padalinys) bei Krizių centras, kuriame teikiamos psichologinės pagalbos ir laikinos nakvynės paslaugos (III padalinys). Centre socialinės paslaugos teikiamos šiems Radviliškio rajono savivaldybės gyventojams:
- socialinės rizikos vaikams ir jų šeimoms;
 - socialinės rizikos šeimoms;
 - suaugusiems asmenims su negalia;
 - senyvo amžiaus asmenims;
 - vaikams su negalia ir jų šeimoms;
 - asmenims, patyrusiems smurtą šeimose;
 - asmenims po gaisrų ir kitų stichinių nelaimių;
 - kitiems asmenims.

Radviliškio parapijos bendruomenės socialinių paslaugų centre teikiamos šios socialinės paslaugos: pagalbos namuose ir specialaus transporto paslaugos, aprūpinimas techninėmis pagalbos priemonėmis (TPP), socialinių įgūdžių ugdymo ir palaikymo paslauga socialinės rizikos šeimoms ir jose augantiems vaikams, socialinės paslaugos Vaikų dienos centre,

laikinos nakvynės paslaugos Krizių centre, psichologinės pagalbos konsultacijos, kompleksinė pagalba (psichologinė, socialinė, teisinės pagalbos organizavimas) smurtą patyrusioms šeimoms.

Radviliškio parapijos bendruomenės Socialinių paslaugų centras 2011 metais:

- pagalbos į namus paslaugas (2011-11-01 dienai) teikė 275 asmenims;
- socialinių įgūdžių ugdymo ir palaikymo paslaugas (2011-10-01 dienai) teikė 232 socialinės rizikos šeimoms, kuriose auga 566 vaikai, 42 vaikams yra nustatyta laikinoji globa;
- techninės pagalbos priemonėmis (2011-10-01 dienai) aprūpino 273 asmenis;
- specialiosios paskirties transporto paslaugas suteikė 71 asmeniui;
- laikinos nakvynės paslaugos Krizes centre suteiktos 16 asmenų;
- suteiktos 157 psichologinės pagalbos konsultacijos: 126 asmenims suteiktos individualios konsultacijos, 31 asmeniui grupinės konsultacijos;
- 3 šeimoms buvo suteikta kompleksinė pagalba (psichologinė, socialinė, teisinės pagalbos organizavimas);
- 13 vaikų iš socialinės rizikos šeimų, lankančių Vaikų dienos centrą, organizuotos išvykos į Kauno zoologijos sodą, prie Arimaičių ežero. Vaikai taip pat dalyvavo Vėriškių šeimų šventėje, konkurse „Aš nerūkau“.

11 lentelė

Esamos Radviliškio rajono savivaldybės administracijos socialinių paslaugų infrastruktūros savivaldybėje 2011 m. analizė

Eil.	Socialinių paslaugų įstaigos tipas pagal žmonių socialines grupes	Socialinių paslaugų įstaigos pavadinimas	Pavaldumas	Vietų (gavėjų) skaičius	
				Iš viso	Iš jų finansuojamų savivaldybės
1	2	3	4	5	6
1.	Socialinės globos namai	1. Šeduvos globos namai	Savivaldybė	62	60 (asm. su sunkia negalia iš dalies finansuojami iš spec. tikslinės dotacijos)



		2. Polekėlės globos namai	Savivaldybė	30	30 (asm. su sunkia negalia iš dalies finansuojami iš spec. tikslinės dotacijos)
		3. Vaikų globos namai „Nykštukas“	Savivaldybė	60	60 (globos išmokos mokamos iš valstybės biudžeto lėšų)
2.	Šeimynos	„Dagilėliai“	–	4	(iš dalies finansuojami iš savivaldybės lėšų)
3.	Laikino gyvenimo namai	Paslauga neteikiama	-	-	-
4.	Laikinas apnakvindinimas	1. Radviliškio krašto Žmonių su negalia sąjunga	NVO	8	8
		2. Radviliškio parapijos bendruomenės socialinių paslaugų centro Krizių centre	Savivaldybė	13	13
5.	Dienos socialinės globos centrai	1. Paramos šeimai centras prie lopšelio-darželio „Kregždutė“	Savivaldybė	12	12 (asm. su sunkia negalia iš dalies finansuojami iš spec. tikslinės dotacijos)
		2. Švietimo ir sporto paslaugų centro Dienos užimtumo skyrius (neįgaliems jaunuoliams nuo 16 metų)	Savivaldybė	14	14 (asm. su sunkia negalia iš dalies finansuojami iš spec. tikslinės dotacijos)
6.	Savarankiško gyvenimo namai	Paslauga neteikiama	–	–	–
7.	Socialinės priežiūros centrai	1. Radviliškio parapijos bendruomenės socialinių paslaugų centras	Savivaldybė	(pagal poreikį)	pagal poreikį
		2. Šeduvos dienos socialinės priežiūros centras prie Šeduvos globos namų	Savivaldybė	–	(iš dalies finansuojami iš savivaldybės lėšų)
		3. Baisogalos dienos socialinės priežiūros	Savivaldybė	–	(iš dalies finansuojami iš savivaldybės lėšų)

		centras prie Šeduvos globos namų			
		4. Baisogalos neįgaliųjų dienos užimtumo ir paslaugų centras	NVO	–	(iš dalies finansuojami iš savivaldybės lėšų)
8.	Bendruomenės įstaigos	Dienos užimtumo centras Pociūnėliuose	Projektai, savivaldybė	20	–
		Dienos užimtumo centras Skėmiuose	Projektai, savivaldybė	20	–
		Dienos užimtumo centras Šaukote	Projektai, savivaldybė	20	–

Radviliškio rajone 2011 m. neteikiamos paslaugos:

- apgyvendinimas savarankiško gyvenimo namuose;
- dienos socialinė globa namuose;
- dienos socialinė globa institucijoje suaugusiems asmenims su negalia ir senyvo amžiaus asmenims;
- apgyvendinimas grupiniuose namuose kt;
- apgyvendinimas savarankiško gyvenimo namuose.

5.1. SOCIALINIŲ PASLAUGŲ INFRASTRUKTŪROS IŠSIDĖSTYMAS IR SOCIALINIŲ PASLAUGŲ TEIKIMO SAVIVALDYBĖJE (SENIŪNIJOSE) PAKANKAMUMO LYGIS

Socialinių paslaugų teikėjai pagal seniūnijas pasiskirstė taip:

12 lentelė

Socialinių paslaugų teikėjų pasiskirstymas pagal seniūnijas

Seniūnijų pavadinimas	Įstaigų pavadinimas
Radviliškio miesto seniūnija	1. Vaikų globos namai „Nykštukas“ 2. Radviliškio parapijos bendruomenės socialinių



	<p>paslaugų centras</p> <p>3. Paramos šeimai centras prie lopšelio-darželio „Kregždutė“</p> <p>4. Švietimo ir sporto paslaugų centro Dienos užimtumo skyrius neįgaliems jaunuoliams nuo 16 metų</p>
Šeduvos miesto seniūnija	<p>1. Šeduvos globos namai</p> <p>2. Šeduvos dienos socialinės priežiūros centras prie Šeduvos globos namų</p>
Baisogalos seniūnija	1. Baisogalos dienos socialinės priežiūros centras prie Šeduvos globos namų
Tyrulių seniūnija	1. Polekėlės globos namai
Skėmių seniūnija	<p>1. Dienos užimtumo centras Skėmiuose</p> <p>2. Dienos užimtumo centras Pociūnėliuose</p>
Šaukoto seniūnija	1. Dienos užimtumo centras Šaukote

Nevyriausybines organizacijas pagal seniūnijas pasiskirsto taip:

13 lentelė

Nevyriausybinių organizacijų pasiskirstymas pagal seniūnijas

Seniūnijų pavadinimas	NVO pavadinimas
Radviliškio miesto seniūnija	<p>1. Lietuvos sutrikusio intelekto žmonių globos bendrija „Radviliškio Viltis“</p> <p>2. Diabeto klubas „Likimas“</p>



Socialinės paramos skyrius

	3. Radviliškio krašto žmonių su negalia sąjunga 4. Radviliškio rajono neįgaliųjų draugija 5. Pensininkų bendrija „Bočiai“ 6. Aklųjų ir silpnaregių draugijos Radviliškio skyrius 7. Labdaros ir paramos fondas „Gyvenimo šviesa“ 8. Radviliškio rajono draugija „Černobylio atmintis“
Šeduvos miesto seniūnija	1. Šeduvos miesto neįgaliųjų draugija
Aukštelių seniūnija	1. Vaikų dienos centras
Baisogalos seniūnija	1. Baisogalos neįgaliųjų dienos užimtumo ir paslaugų centras (Radviliškio krašto Žmonių su negalia sąjungos filialas)

Socialines paslaugas teikiančios įstaigos ir NVO netolygiai pasiskirstė Radviliškio rajone, todėl socialinės paslaugos sunkiau prieinamos kitų seniūnijų vietovių gyventojams. Radviliškio rajono savivaldybėje vis dar trūksta paslaugų šių socialinių grupių asmenims:

- ✓ proto ir psichikos neįgaliesiems;
- ✓ socialinės rizikos asmenims;
- ✓ socialinės rizikos šeimoms.



6. SAVIVALDYBĖS GALIMYBIŲ TEIKTI SOCIALINES PASLAUGAS IR SOCIALINIŲ PASLAUGŲ POREIKIO ĮVERTINIMAS

14 lentelė

Savivaldybės galimybių teikti socialines paslaugas ir socialinių paslaugų poreikio įvertinimas

Eil. Nr.	Socialinių paslaugų rūšys pagal žmonių socialines grupes	Asmenų (šeimų) skaičius, kuriems socialinių paslaugų poreikis			1000 gyventojų tenka vietų (iš viso – 45 772)	Iš jų finansuojama savivaldybės
		gavėjų skaičius 2011 m. lapkričio 1 d.	įvertintas ir patenkintas 2011 m. lapkričio 1 d.	įvertintas ir nepatenkintas 2011 m. lapkričio 1 d.		
1	2	3	4	5	6	
1.	Ilgalaikė socialinė globa	169	26	19 (17 asm. laukia eilėje į bendro tipo globos namus; 2 asm. laukia eilėje į socialinės globos namus asm. su proto negalia)	3,3	150 (asm. su sunkia negalia iš dalies finansuojami iš spec. tikslinės dotacijos)
2.	Trumpalaikė socialinė globa	–	–	–	–	–
3.	Dienos socialinė globa institucijoje	22	–	–	0,5	22 (asm. su sunkia negalia iš dalies finansuojami iš spec. tikslinės dotacijos)
4.	Dienos socialinė globa asmenims namuose	paslauga neteikiama	–	–	–	–
5.	Apgyvendinimas savarankiško gyvenimo namuose	paslauga neteikiama	–	–	–	–
6.	Pagalba į namus	275	76	–	6	275
7.	Socialinių įgūdžių ugdymas ir palaikymas institucijose	40	–	–	–	NVO, iš dalies savivaldybė
8.	Socialinių įgūdžių ugdymas ir palaikymas asmens (šeimoms) namuose	232 (šeimų) (2011-10-01)	60	–	5,1	232 iš spec. tikslinės dotacijos
9.	Laikinas apnakvindinimas	22 (6 asm po 2 mėn.)	22	–	0,5	22



10.	Kitos socialinės priežiūros paslaugos	–	–	–	–	–
11.	Bendrosios socialinės paslaugos	647		–	14,1	647 (savivaldybės biudžeto, valstybės biudžeto (technika), gavėjų lėšos)

6.1. SAVIVALDYBĖS ORGANIZUOJAMŲ SOCIALINIŲ PASLAUGŲ ANALIZĖ

Pagrindiniai paslaugų gavėjai Radviliškio rajono savivaldybėje tai senyvo amžiaus asmenys ir suaugę asmenys su negalia. Paslaugos taip pat teikiamos socialinės rizikos suaugusiems asmenims ir jų šeimoms, socialinės rizikos vaikams ir jų šeimoms, likusiems be tėvų vaikams, vaikams su negalia ir jų šeimoms, kitiems asmenims ir šeimoms, turintiems socialinių problemų. 2011 m. didelis ilgalaikės socialinės globos paslaugų poreikis. Taip pat vis nemažėja asmenų, sergančių įvairiomis psichikos ir proto ligomis, kuriems reikalingos ilgalaikės socialinės globos paslaugos socialinės globos namuose asmenims su proto negalia.

Rajono savivaldybėje teikiamos šios socialinės paslaugos:

➤ *bendrosios socialinės paslaugos:*

- informavimas;
- konsultavimas;
- tarpininkavimas ir atstovavimas;
- spec. transporto paslaugų organizavimas;
- aprūpinimo techninės pagalbos priemonėmis organizavimas;
- asmeninės higienos ir priežiūros paslaugų organizavimas:
 - skalbimas;
 - maudymasis;
 - masažas;
 - pirtis su infraraudonųjų spindulių įranga.
- sociokultūrinių paslaugų organizavimas;
- kitos bendrosios socialinės paslaugos:
 - kopijavimo paslaugos;
 - interneto paslaugos;



- techninės pagalbos priemonių nuoma;
- psichologinės pagalbos konsultacijos;
- kompleksinė pagalba (psichologinė, socialinė, teisinės pagalbos organizavimas) smurtą patyrusioms šeimoms.

➤ *specialiosios socialinės paslaugos:*

- socialinė priežiūra: pagalba į namus, socialinių įgūdžių ugdymas ir palaikymas, laikinas apnakvindinimas;
- socialinė globa: dienos socialinė globa, trumpalaikė socialinė globa, ilgalaikė socialinė globa.

7. SOCIALINIŲ DARBUOTOJŲ IR SOCIALINIŲ DARBUOTOJŲ PADĖJĖJŲ SKAIČIUS SAVIVALDYBĖJE

15 lentelė

Socialinių darbuotojų ir socialinių darbuotojų padėjėjų skaičius savivaldybėje

Įstaigos	Socialinių darbuotojų skaičius		Socialinių darbuotojų padėjėjų skaičius
	Iš viso	Iš jų finansuojamų iš valstybės biudžeto	
Savivaldybės socialinių paslaugų įstaigose:			
Budžetinėse	40	14	58
Viešosiose	–	–	–
Savivaldybės administracijoje ir seniūnijose	13	13 (iš dalies)	–
Iš viso:	53	27 (14 iš valstybės biudžeto; 13 iš dalies iš valstybės biudžeto)	58

Socialinės paramos skyrius

- **Radviliškio rajono Savivaldybės administracijos Socialinės paramos skyriuje** dirba:
 - ✓ 15 darbuotojų (10 socialinį darbą dirbančių specialistų);
 - ✓ 13 socialinio darbo organizatorių seniūnijose.
- **Radviliškio parapijos bendruomenės Socialinių paslaugų centre** paslaugas teikia:
 - ✓ 1 psichologas;
 - ✓ 2 vyr. socialiniai darbuotojai;
 - ✓ 1 socialinis darbuotojas Vaikų dienos centre;
 - ✓ 36 darbuotojai, teikiantys paslaugas gyventojams, iš jų:
 - 22 socialinio darbuotojo padėjėjos;
 - 14 socialinių darbuotojų dirbančių su socialinės rizikos šeimomis.
- **Šeduvos globos namuose** paslaugas teikia:
 - ✓ 1 vyr. socialinis darbuotojas;
 - ✓ 2 socialiniai darbuotojai;
 - ✓ 19 socialinio darbuotojo padėjėjų.
- **Polekėlės globos namuose paslaugas** teikia:
 - ✓ 1 socialinis darbuotojas;
 - ✓ 5 socialinio darbuotojo padėjėjos.
- **Vaikų globos namuose „Nykštukas“** paslaugas teikia:
 - ✓ 15 socialinių darbuotojų;
 - ✓ 10 socialinių darbuotojų padėjėjų.
- **Paramos šeimai centre prie I/d „Kregždutė“** paslaugas teikia:
 - ✓ 1 socialinis darbuotojas;
 - ✓ 1 socialinio darbuotojo padėjėjas.
- **Švietimo ir sporto paslaugų centro Dienos užimtumo skyriuje** paslaugas teikia:
 - ✓ 3 socialiniai darbuotojai;
 - ✓ 1 socialinio darbuotojo padėjėjas.



8. ANKSTESNIŲ METŲ SOCIALINIŲ PASLAUGŲ PLANO IGYVENDINIMO REZULTATŲ TRUMPA APŽVALGA

2011 m. Radviliškio rajono savivaldybėje buvo teikiamos socialinių paslaugų plane numatytos socialinės paslaugos. Jas teikė biudžetinės socialinių paslaugų įstaigos ir nevyriausybinės organizacijos.

16 lentelė

2011 m. įgyvendintų tikslų apžvalga

Uždaviniai	Priemonės	Lėšos, tūkst. Lt finansavimo šaltiniai	Atsakingi vykdytojai	Rezultatas
1. Socialinių paslaugų teikimo efektyvinimas, įtraukiant NVO	1.Efektyvinti paslaugų teikimą, naudojant projektines lėšas	Projektai Savivaldybė	Radviliškio rajono savivaldybės administracija; Radviliškio rajono savivaldybės administracijos Socialinės paramos skyrius; rajono NVO;	Teikiant projektus Radviliškio rajono NVO veiklai, buvo skirtos lėšos iš NRD, taip pat ir Radviliškio rajono sav. skyrė lėšų NVO veiklai. Rezultatai: 1. pagerėjo paslaugų prieinamumas; 2. pagerėjo teikiamų paslaugų sąlygos; 3. NVO konkurencingumas gerina paslaugų kokybę.



<p>2. Plėtoti nestacionarias socialines paslaugas teikiančių įstaigų infrastruktūrą efektyviai naudojant ES struktūrinių fondų lėšas</p>	<p>2. Pastatytas naujas objektas: <i>Radviliškio parapijos bendruomenės socialinių paslaugų centras</i></p>	<p>Projekto vertė: 2 837 911,00 Lt</p> <p>Savivaldybės lėšos: 425 687,00 Lt</p> <p>Paramos suma: 2 412 224,00 Lt</p> <p>(projektas finansuojamas pagal Sanglaudos skatinimo veiksmų programos 2 prioriteto „Viešųjų paslaugų kokybė ir prieinamumas: sveikatos, švietimo ir socialinė infrastruktūra“ įgyvendinimo VP3-2.4-SADM-01-R priemonę „Nestacionarių socialinių paslaugų infrastruktūros plėtra“)</p>	<p>Radviliškio rajono savivaldybės administracija;</p> <p>Radviliškio rajono savivaldybės administracijos Socialinės paramos skyrius;</p>	<p>2011 m. vasario mėn. savo veiklą pradėjo naujas Radviliškio parapijos bendruomenės socialinių paslaugų centras. Projekto įgyvendinimo rezultatai:</p> <p>1. pastatytas naujas objektas; Centras – mišrių socialinių paslaugų įstaiga, teikianti skirtingų rūšių socialines paslaugas įvairioms klientų grupėms vienos įstaigos bazėje, kuri sudaro 3 padaliniai: Paramos šeimai tarnyba, teikianti bendrąsias paslaugas ir socialinės priežiūros paslaugas (I padalinys), Vaikų dienos centras, teikiantis socialinės priežiūros paslaugas dienos metu (II padalinys) bei Krizių centras, kuriame teikiamos psichologinės pagalbos ir laikinos nakvynės paslaugos (III padalinys).</p> <p>2. įkurtos naujos darbo vietos;</p> <p>3. teikiamos naujos paslaugos;</p> <p>4. paslaugų įvairovė mažina neįgaliųjų socialinę atskirtį ir skatina jų integravimą į visuomenę</p>
--	---	---	---	--



3. Šeduvos ir Polekėlės globos namų modernizavimas, siekiant pagerinti globotinių gyvenimo sąlygas ir paslaugų kokybę	3. 2011 m.-2013 m. modernizuoti globos įstaigas	Polekėlės globos namai: ES lėšos: 455 679,80 Lt Šeduvos globos namai: Valstybės biudžetas: 123 391,05 Lt ES lėšos: 699 215,95 Lt	Radviliškio rajono savivaldybės administracija; Radviliškio rajono savivaldybės administracijos Socialinės paramos skyrius; Šeduvos globos namai; Polekėlės globos namai.	3. Planuojama 2011 m.-2013 m. modernizuoti Šeduvos globos namus ir Polekėlės globos namus. 2011 m. pasiekti rezultatai: 1. pasirašyta trišalė sutartis tarp globos įstaigos, Socialinės apsaugos ir darbo ministerijos ir Centrinės projektų valdymo agentūros; 2. vyksta administravimo paslaugų pirkimas pagal viešųjų pirkimų įstatymą; 3. vyksta remonto paslaugų pirkimas pagal viešųjų pirkimų įstatymą
4. Lengvinti neįgaliųjų žmonių buitį pritaikant neįgaliųjų būstus ir gyvenamąją aplinką.	4. Neįgaliųjų žmonių būstų pritaikymas	Iš viso skirta: 89 231,03 Lt Savivaldybės lėšos: 17 292,84 Lt Valstybės biudžeto lėšos: 71 938,19 Lt	Radviliškio rajono savivaldybės administracijos Socialinės paramos skyrius.	Rezultatai: 1. 2011 m. būstas pritaikytas 5 neįgaliesiems
5. Tobulinti žmonių išteklių kompetenciją	5. Sudaryti galimybes rajone socialinį darbą dirbantiems specialistams kelti kvalifikaciją	Savivaldybė	Radviliškio rajono savivaldybės administracija; Radviliškio rajono savivaldybės administracijos Socialinės paramos	Socialinį darbą dirbantis specialistai (Socialinės paramos skyriaus specialistai, seniūnijų socialinio darbo organizatoriai, socialinių darbuotojų padėjėjai ir socialiniai darbuotojai) dalyvavo

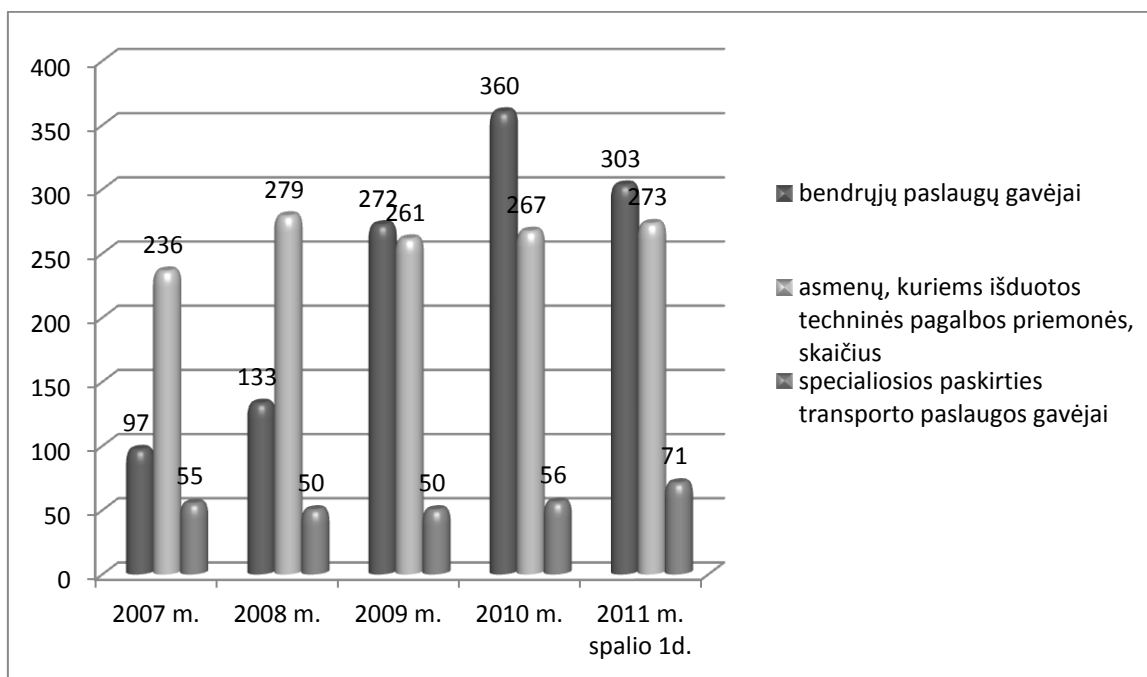


			skyrius; Įstaigos	kvalifikacijos kėlimo kursuose, seminaruose, pasitarimuose.
--	--	--	----------------------	---

Aktyviai rajono gyventojai naudojami ir teikiamomis socialinėmis paslaugomis. Ženkliai padidėjo bendrųjų socialinių paslaugų gavėjų skaičius. 2011 metais bendrosiomis paslaugomis pasinaudojo 303 asmenys (2007 m. – 97 asmenys; 2008 m. – 133 asmenys; 2009 m. – 272 asmenys; 2010 m. – 360 asmenų), 273 asmenims buvo išduotos techninės pagalbos priemonės, 71 asmuo pasinaudojo specialiosios paskirties transportu (2011 m. spalio 1 d. duomenys).

17 lentelė

2007-2010 m. bendrųjų paslaugų gavėjai



Šaltinis: Socialinės paramos skyriaus 2011 m. darbo ataskaita; Radviliškio rajono savivaldybės 2010 metų veiklos ataskaita

Padidėjo pagalbos namuose paslaugos paklausa Radviliškio rajone. 2011 m. lapkričio 1 d. pagalbos į namus paslaugos Radviliškio rajone buvo teikiamos 275 gavėjams (2007 m. – 191 gavėjui, 2008 m. – 206 gavėjams, 2009 m. – 203 gavėjams, 2010 m. – 204 gavėjams).



2011 m. populiarėjo laikino apnakvindinimo paslaugos:

- ✓ 2011 m. buvo pateikti 6 prašymai dėl apgyvendinimo laikotarpiui iki 2 mėnesių (2008 m. – 7 prašymai, 2009 m. – 6 prašymai, 2010 – 8 prašymai).
- ✓ 2011 m. buvo pateikti 4 prašymai dėl laikino apgyvendinimo Radviliškio parapijos bendruomenės socialinių paslaugų centre.

2011 m. spalio 1 dienai Radviliškio rajono 232 socialinės rizikos šeimose buvo ugdomi ir palaikomi socialiniai įgūdžiai (2007 metų pabaigoje – 192 šeimos, 2008 metų pabaigoje - 194 šeimos, 2009 metų pabaigoje - 219 šeimų, 2010 metų pabaigoje – 222 šeimos).

2010 m. dienos socialinės globos paslaugos buvo teikiamos 22 asmenims (2007 m. – 27 asmenims, 2008 m. – 28 asmenims, 2009 m. – 22 asmenims; 2010 m. – 22 asmenims).

2010 m. ilgalaikės socialinės globos paslaugos Radviliškio rajone buvo teikiamos Šeduvos ir Polekėlės globos namuose. 2011 m. Šeduvos globos namuose buvo apgyvendinta 15 paslaugos gavėjų (2007 m. - 22 gavėjai, 2008 m. – 15 gavėjų, 2009 m. – 8 gavėjai, 2010 m. -14 gavėjų), Polekėlės globos namuose buvo apgyvendinti 2 paslaugos gavėjai (2007 m. - 8 gavėjai, 2008 m. – 7 gavėjai, 2009 m. – 15 gavėjų; 2010 – 4 gavėjai).

2011 m. lapkričio 1 d. socialinės globos namuose asmenims su proto ar psichikos negalia buvo apgyvendinti 6 asmenys (2007 m. – 0 asmenų , 2008 m. – 2 asmenys, 2009 m. – 1 asmuo, 2010 m. - 7 asmenys).

III. UŽDAVINIAI IR PRIEMONIŲ PLANAS

9. PRIORITETINĖS SOCIALINIŲ PASLAUGŲ PLĖTROS KRYPTYS:

- *Nestacionariųjų socialinių paslaugų plėtra*
- *Stacionariųjų socialinių paslaugų plėtra*
- *Socialiai pažeidžiamoms gyventojų grupėms teikiamų socialinių paslaugų kokybės ir kiekybės gerinimas*



10. 2012 METŲ PRIEMONIŲ PLANAS**I PRIORITETAS****NESTACIONARIŲ SOCIALINIŲ PASLAUGŲ PLĖTRA****1 TIKSLAS – plėtoti nestacionarias socialines paslaugas teikiančių įstaigų paslaugų spektrą**

18 lentelė

Nestacionarių socialinių paslaugų plėtra

Uždaviniai	Priemonės	Lėšos tūkst. Lt, finansavimo šaltiniai	Atsakingi vykdytojai	Laukiamas rezultatas
1. Radviliškio parapijos bendruomenės socialinių paslaugų centro teikiamų socialinių paslaugų spektro plėtra	1. Plėtoti naujas socialines paslaugas	Projektai Savivaldybė	Radviliškio rajono savivaldybės administracija; Radviliškio parapijos bendruomenės socialinių paslaugų centras	Laukiami rezultatai: 1. teikiamos naujos paslaugos; 2. įkurtos naujos darbo vietos; 3. padidės socialinių paslaugų gavėjų skaičius;
2. Socialinių paslaugų teikiamu NVO efektyvinimas, racionaliai naudojant valstybės biudžeto ir savivaldybės biudžeto lėšas	1. Kokybiškai ir efektyviai teikti nestacionarias socialines paslaugas Radviliškio rajono neįgaliesiems	Valstybės biudžetas; Savivaldybės biudžetas;	Radviliškio rajono savivaldybės administracija; NVO Radviliškio rajono savivaldybės administracijos Socialinės paramos skyrius;	Laukiami rezultatai: 1. efektyviai bus naudojamos valstybės biudžeto ir savivaldybės biudžeto lėšos; 2. pagerės NVO teikiamų paslaugų kokybė; 3. padidės socialinių paslaugų gavėjų skaičius; 4. bus įkurtos naujos



				darbo vietas;
--	--	--	--	---------------

II PRIORITETAS

STACIONARIŲ SOCIALINIŲ PASLAUGŲ PLĖTRA

1 TIKSLAS – stacionarių socialinių paslaugų įstaigų infrastruktūros modernizavimas

19 lentelė

Stacionarių socialinių paslaugų įstaigų infrastruktūros modernizavimas

Uždaviniai	Priemonės	Lėšos tūkst. Lt, finansavimo šaltiniai	Atsakingi vykdytojai	Laukiamas rezultatas
1. Projekto „Polekėlės globos namų modernizavimas“ įgyvendinimas, siekiant pagerinti globotinių gyvenimo sąlygas ir paslaugų kokybę, efektyviai naudojant ES struktūrinių fondų lėšas	1. Modernizuoti Polekėlės globos namus	ES lėšos: 455 679,80 Lt	Radviliškio rajono savivaldybės administracija; Radviliškio rajono savivaldybės administracijos Socialinės paramos skyrius ir Investicijų ir projektų valdymo skyrius; Polekėlės globos namai;	1. Planuojama 2011 m.-2013 m. modernizuoti Polekėlės globos namus. Polekėlės globos namų modernizavimui planuojama skirti 455 679,80 Lt.
2. Projekto „Šeduvos globos namų modernizavimas“ įgyvendinimas, siekiant pagerinti globotinių gyvenimo sąlygas ir paslaugų kokybę, efektyviai naudojant valstybės biudžeto ir ES struktūrinių fondų	2. Modernizuoti Šeduvos globos namus	Valstybės biudžetas: 123 391,05 Lt ES lėšos: 699 215,95 Lt	Radviliškio rajono savivaldybės administracija; Radviliškio rajono savivaldybės administracijos Socialinės paramos skyrius	1. Planuojama 2011 m.-2013 m. modernizuoti Šeduvos globos namus. Šeduvos globos namų modernizavimui planuojama skirti 822 607,00 Lt.



Socialinės paramos skyrius

lėšas			ir Investicijų ir projektų valdymo skyrius; Šeduvos globos namai;	
-------	--	--	--	--

III PRIORITETAS

SOCIALIAI PAŽEIDŽIAMOMS GYVENTOJŲ GRUPĖMS TEIKIAMŲ SOCIALINIŲ PASLAUGŲ KOKYBĖS IR KIEKYBĖS GERINIMAS

1 TIKSLAS – gerinti socialiai pažeidžiamų gyventojų grupių teikiamų socialinių paslaugų kokybę

20 lentelė

Socialiai pažeidžiamų gyventojų grupių teikiamų socialinių paslaugų spektro plėtra

Uždaviniai	Priemonės	Lėšos tūkst. Lt, finansavimo šaltiniai	Atsakingi vykdytojai	Laukiamas rezultatas
1. Didinti socialinių paslaugų teikimo mastą socialiai pažeidžiamų gyventojų grupėms, atsižvelgiant į jų poreikius, bendradarbiaujant su socialiniais partneriais.	1. Plėsti socialinių paslaugų teikimą neįgaliesiems, didinant teikiamų socialinių paslaugų kokybę ir kiekybę	Projektai	Radviliškio rajono savivaldybės administracijos Socialinės paramos skyrius, Seniūnijos; NVO	1. Socialinių paslaugų įvairovė ir kokybė mažins neįgaliųjų socialinį atskirtį ir skatins jų integravimą į visuomenę
2. Darbuotojų žinių, įgūdžių ir kompetencijos plėtojimas	1. Sudaryti galimybes rajone socialinį darbą dirbantiems specialistams gilinti žinias, tobulinti įgūdžius ir kelti	Savivaldybė	Radviliškio rajono savivaldybės administracija; Radviliškio rajono savivaldybės	1. Numatoma, kad 2011 metais 40 procentų visų socialinių darbuotojų padėjėjų ir socialinių

Socialinės paramos skyrius

	kvalifikaciją		administracijos Socialinės paramos skyrius	darbuotojų dalyvaus kvalifikacijos kėlimo kursuose
3. Lengvinti neįgaliųjų žmonių buitį pritaikant neįgaliųjų būstus ir gyvenamąją aplinką.	1. Neįgaliųjų žmonių būstų pritaikymas	Savivaldybė Valstybės biudžetas	Radviliškio rajono savivaldybės administracijos Socialinės paramos skyrius.	2. Neįgaliųjų gyvenimo kokybės charakteristikų pagerėjimas

11. REGIONINIŲ SOCIALINIŲ PASLAUGŲ POREIKIS 2012 M.

21 lentelė

Regioninių socialinių paslaugų poreikis 2012 m.

Eil. Nr.	Socialinių paslaugų rūšys pagal žmonių socialines grupes	Socialinės globos įstaiga	Mastas (vietų sk.)
1.	Ilgalaikė socialinė globa	1. Socialinės globos namai asmenims su proto negalia	6 vietos
		2. Likusiems be tėvų globos vaikams su negalia, kuriems nustatyti mišrių raidos ar intelekto sutrikimai	Pagal poreikį



IV. FINANSAVIMO PLANAS

12. SOCIALINIŲ PASLAUGŲ FINANSAVIMO ŠALTINIAI

Preliminarus 2012 m. socialines paslaugas teikiančių įstaigų numatomas biudžetas (be tikslinių dotacijų) :

- Vaikų globos namai „Nykštukas“ – tūkst. Lt;
- Šeduvos globos namai – tūkst. Lt;
- Polekėlės globos namai – tūkst. Lt;
- Radviliškio parapijos bendruomenės socialinių paslaugų centras - tūkst. Lt;
- Paramos šeimai centras – tūkst. Lt;
- Dienos ugdymo skyrius – tūkst. Lt.

* - numatomos lėšos gali kisti priklausomai nuo savivaldybės biudžeto.

Vadovaujantis Lietuvos Respublikos socialinės apsaugos ir darbo ministro 2011 m. liepos 1 d. įsakymo Nr. A1-309 „Dėl Lietuvos Respublikos Socialinės apsaugos ir darbo ministro 2010 m. birželio 22 d. įsakymo Nr. A1-287 „Dėl socialinės reabilitacijos paslaugų neįgaliesiems bendruomenėje projektų finansavimo tvarkos aprašo ir neįgaliųjų asociacijų veiklos rėmimo projektų finansavimo tvarkos aprašo patvirtinimo“ pakeitimu (Žin., 2011, Nr. 84–4114), nuo 2011 m. rugsėjo 15 d. neįgaliųjų organizacijos (asociacijos, labdaros ir paramos fondai, religinės bendruomenės ir bendrijos, viešosios įstaigos, išskyrus tas, kurių savininko teises įgyvendina valstybės ar savivaldybės institucija), įregistruotos juridinių asmenų registre ir veikiančios neįgaliųjų socialinės integracijos srityje, kurios teikia nuolatinės, periodinio pobūdžio paslaugas ir vykdo veiklas, skirtas Radviliškio rajono savivaldybėje gyvenantiems neįgaliesiems integruoti į visuomenę, galėjo teikti projektus socialinės reabilitacijos paslaugų finansavimui gauti. Iš viso gautos 6 paraiškos. Paraiškas pateikė:

1. VšĮ Pagalbos ir informacijos šeimai tarnyba;
2. Šeduvos miesto neįgaliųjų draugija;
3. Radviliškio krašto žmonių su negalia sąjunga;



4. Radviliškio rajono neįgaliųjų draugija;
5. VšĮ Šiaulių kurčiųjų reabilitacijos centras;
6. Lietuvos aklųjų ir silpnaregių sąjungos Radviliškio rajono filialas.

22 lentelė

Socialinių paslaugų finansavimo šaltiniai

Eil. Nr.	Socialinių paslaugų finansavimo šaltiniai	Pagal faktines išlaidas (tūkst. Lt)	Pagal planines išlaidas (tūkst.. Lt)	
		Praėję metai (2010 m.)	Einamieji metai (2011 m.)	Ateinantys metai*** (2012 m.)
1.	Savivaldybės biudžeto išlaidos socialinėms paslaugoms, tūkst. Lt.	2 153,8	2 466,3	
1.1.	Palyginti su bendru savivaldybės biudžetu, proc.	4,1 % (bendras sav. biudžetas: 52 135,2 tūkst. Lt)	6,2 % (bendras sav. biudžetas: apie 40 000,0 tūkst. Lt)	
2.	LR valstybės biudžeto specialiosios tikslinės dotacijos, tūkst. Lt. (paslaugoms)	667,0	832,5	
		Iš jų:		
2.1.	Socialinės rizikos šeimų socialinei priežiūrai organizuoti	296,5	315,4	
2.2.	Asmenų su sunkia negalia socialinei globai organizuoti	370,5	517,1	
2.3.	Vaikų globos (rūpybos) išmokoms	-	-	-
3.	ES struktūrinių fondų lėšos, tūkst.. Lt			
4.	Asmenų mokėjimai už socialines paslaugas, tūkst..			



Socialinės paramos skyrius

	Lt			
5.	Kitos lėšos, tūkst. LT			
	Iš viso, tūkst. Lt			

Pastaba:

** - socialinių paslaugų finansavimas iš ES struktūrinių fondų lėšų į preliminarų biudžetą nėra įskaičiuota.

*** - numatomos lėšos gali kisti priklausomai nuo savivaldybės biudžeto.

12.1 SOCIALINIŲ PASLAUGŲ FINANSAVIMO ŠALTINIŲ ĮVERTINIMAS

23 lentelė

Socialinių paslaugų finansavimo šaltinių įvertinimas

Eil. Nr.	Socialinių paslaugų finansavimo šaltiniai	Pagal faktines išlaidas (tūkst. Lt)	Pagal planines išlaidas (tūkst. Lt)	
		Praėję metai* (2010 m.)	Einamieji metai (2011 m.)	Ateinantys metai** (2012 m.)
1	2	3	4	5
1.	Savivaldybės biudžeto išlaidos socialinėms paslaugoms, tūkst. Lt	2 153,8	2 466,3	
2.	LR valstybės biudžeto specialiosios tikslinės dotacijos, tūkst. Lt.(paslaugoms)	667,0	832,5	

** - numatomos lėšos gali kisti priklausomai nuo savivaldybės biudžeto.



13. SOCIALINIŲ PASLAUGŲ FINANSAVIMO IŠ SAVIVALDYBĖS BIUDŽETO BŪDAI

24 lentelė

Socialinių paslaugų finansavimo iš savivaldybės biudžeto būdai

Eil. Nr.	Finansavimo būdai	Lėšos (tūkst. Lt.)	
		Praėję metai* (2010 m.)	Einamieji metai (2011 m.)
1.	Socialinių paslaugų pirkimas (šeimyna „Dagilėliai“)	1,8	
2.	Tiesioginis socialinių paslaugų įstaigų finansavimas	2 152,0	
Iš jo:			
2.1.	Savivaldybės pavaldumo įstaigoms	2 081,5	
2.2.	Apskričių viršininkų įstaigoms (regioninių socialinių paslaugų įstaigoms) pagal lėšų kompensavimo sutartis	48,5	
2.3.	Nevyriausybinių organizacijų įstaigoms pagal lėšų kompensavimo sutartis	-	
3.	Savivaldybės biudžeto lėšos, skirtos nevyriausybiniams organizacijoms	22,0	
4.	Finansavimas vykdant socialinių paslaugų programas	-	
	Iš viso:	2153,8	

14. LĖŠOS, REIKALINGOS ŽMOGIŠKŲJŲ IŠTEKLIŲ PLĖTRAI

Socialiniai darbuotojai ir socialinių darbuotojų padėjėjai, dirbantys Radviliškio rajono socialinių paslaugų teikimo tinkle, noriai kelia profesinę kvalifikaciją ir stengiasi įgyti pareigybes atitinkančią kvalifikaciją. Apibendrinat žmogiškųjų išteklių plėtros galimybes 2012 metams, tikimasi, kad lėšos, skirtos darbuotojų kvalifikacijos kėlimui, nebus mažinamos. Įvertinus socialinių darbuotojų poreikį ir jų esamą kvalifikaciją, būtų tikslinga ir 2012 m. sudaryti sąlygas tolesniam jų profesiniam tobulėjimui.



15. SAVIVALDYBĖS FINANSINIŲ GALIMYBIŲ PALYGINIMAS SU NUMATYTŲ PRIEMONIŲ FINANSAVIMU

Tiksliai numatyti Savivaldybės administracijos biudžeto paskirstymo prioritetus sunku, todėl Socialinės paramos skyriaus vykdoma veikla koreguojama priklausomai nuo Savivaldybės biudžeto, projektinių lėšų, ES struktūrinių fondų lėšų. Siekiant išlaikyti Radviliškio rajono Socialinės paramos skyriaus organizuojamų socialinių paslaugų teikimo kokybę ir kiekybę, tikimasi, kad šiai sričiai skiriamas finansavimas nebus mažinamas ateinančiais metais ir nebus mažesnis už 2011 m.

15.1. SAVIVALDYBĖS ORGANIZUOJAMŲ SOCIALINIŲ PASLAUGŲ ĮVERTINIMAS

Įvertinus Radviliškio rajone organizuojamas socialines paslaugas pažymima, kad

- Radviliškio rajone paslaugos neteikiamos: dienos socialinė globa institucijoje (suaugusiems asmenims su negalia ir senyvo amžiaus asmenims); dienos socialinė globa asmens namuose (suaugusiems asmenims su negalia, vaikams su negalia, senyvo amžiaus asmenims); trumpalaikė socialinė globa institucijoje (vaikams su negalia, socialinės rizikos suaugusiems asmenims); socialinė priežiūra asmens namuose (t. y. pagalba į namus (vaikams su negalia) ir socialinių įgūdžių ugdymas ir palaikymas (socialinės rizikos suaugusiems asmenims);
- Planuojama, kad 2012 m. Radviliškio rajone bus teikiamos naujos paslaugos:
 - ✓ Radviliškio parapijos bendruomenės socialinių paslaugų centras planuoja teikti socialinės globos paslaugas asmens namuose.



V. PLĖTROS VIZIJA IR PROGNOZĖ

16. SOCIALINIŲ PASLAUGŲ PLĖTROS VIZIJA

Socialinės paramos skyriaus **vizija** (2011 m. – 2013 m.) – užtikrinti socialinių paslaugų prieinamumą ir aukštą kokybę:

- ✓ plėsti socialinių paslaugų įstaigų infrastruktūrą;
- ✓ diegti naujas socialines paslaugas ir organizuoti kokybiškų socialinių paslaugų teikimą Radviliškio rajono gyventojams.

17. PROGNOZUOJAMOS SOCIALINĖS PASLAUGOS

Prognozuojama:

I. PAGAL POREIKĮ IR FINANSINES GALIMYBES STEIGTI PAPILDOMUS ETATUS IR NAUJAS PAREIGYBES, DIDINANAT SOCIALINIŲ PASLAUGŲ SPEKTRĄ

25 lentelė

Papildomų etatų ir naujų pareigybių steigimo socialinių paslaugų teikimo įstaigose inicijavimas

Veiksmai	Vykdytojai	Terminai	Rodikliai
Planuoti ir pagrįsti naujų etatų poreikį	Socialinės paramos skyrius, Radviliškio rajono savivaldybės administracija; Radviliškio parapijos bendruomenės socialinių paslaugų centras	2012 m.	Naujų etatų skaičius (nestacionarių socialinių paslaugų teikimas (dienos globa): 2 etatai – Radviliškio parapijos bendruomenės socialinių paslaugų centras)



II. SKATINTI GEROSIOS PATIRTIES SKLAIDĄ, SIEKIANT SUDARYTI SĄLYGAS DARBUOTOJŲ PROFESINIAM TOBULĖJIMUI

26 lentelė

Gerosios patirties sklaida

Veiksmai	Vykdytojai	Terminai	Rodikliai
Inicijuoti bendrų diskusijų, pasitarimų, seminarų ir konferencijų organizavimą su kitomis socialinių paslaugų įstaigomis	Socialinės paramos skyrius; Radviliškio parapijos bendruomenės socialinių paslaugų centras	2012 m.	Pasitarimų, diskusijų, seminarų, konferencijų ir pranešimų skaičius,

III. PLĖTOTI IR POPULIARINTI DIENOS SOCIALINIŲ PASLAUGŲ TEIKIMĄ SENYVO AMŽIAUS ASMENIMS, NEĮGALIESIEMS, SOCIALINĖS RIZIKOS ASMENIMS, SOCIALINĖS RIZIKOS ŠEIMOMS IR JOSE AUGANTIEMS VAIKAMS

27 lentelė

Naujų socialinių paslaugų diegimas

Veiksmai	Vykdytojai	Terminai	Rodikliai
Didinti paslaugų gavėjų skaičius plečiant teikiamų paslaugų spektrą naujomis paslaugomis	Radviliškio rajono savivaldybės Socialinės paramos skyrius, Dienos centrai, Radviliškio parapijos bendruomenės socialinių paslaugų centras.	2012 m. –2013 m.	Naujos paslaugos, naujų paslaugų gavėjų skaičius



IV. PLĖSTI SOCIALINIŲ PASLAUGŲ TEIKIMĄ NAMUOSE

28 lentelė

Integruotos socialinės pagalbos teikimas namuose

Veiksmai	Vykdytojai	Terminai	Rodikliai
Teikti socialinės globos paslaugas asmens namuose	Socialinės paramos skyrius, Radviliškio parapijos bendruomenės socialinių paslaugų centras.	2008 m –2012 m.	Paslaugų gavėjų ir suteiktų paslaugų skaičius

18. SAVIVALDYBĖS BIUDŽETO AUGIMO PERSPEKTYVA IR NUMATOMAS POKYTIS

Numatyti Radviliškio rajono savivaldybės administracijos biudžetą trejiems metams sudėtinga. Tikimasi, kad 2012 metais lėšos socialinėms paslaugoms, skirtos iš savivaldybės biudžeto, nesumažės, palyginus su 2011 metais.

19. IŠTEKLIŲ PROGNOZĖ ATEINANTIEMS TREJIEMS METAMS

Numatoma, kad ištekliai, kurie leistų siekti geresnio socialinių paslaugų poreikio tenkinimo, ateinantiems trejiems metams reikalingi:

1. socialinių darbuotojų ir socialinių darbuotojų padėjėjų papildomiems etatams;
2. darbuotojų kvalifikacijos kėlimui (gerinti specialistų profesinį, bei individualų pasirengimą, motyvaciją organizuoti bei teikti socialines paslaugas rajono gyventojams);
3. plėsti teikiamų nestacionarių socialinių paslaugų spektrą;
4. iš dalies finansuoti NVO teikiamas socialines paslaugas;
5. plėsti rajone teikiamų socialinių paslaugų apimtis ir jų rūšis.



20. SIŪLOMOS PLĖSTI REGIONINĖS SOCIALINĖS PASLAUGOS, JŲ RŪŠYS IR MASTAS

29 lentelė

Siūlomos plėsti regioninės socialinės paslaugos, jų rūšys ir mastas

Socialinių paslaugų rūšys pagal žmonių socialines grupes	Mastas (vietų sk.)
Suaugusių neįgalių asmenų ir senyvo amžiaus asmenų ilgalaikė socialinė globa socialinės globos namuose asmenims su proto negalia	6 vietos

VI. PLANO ĮGYVENDINIMO PRIEŽIŪRA

21. SOCIALINIŲ PASLAUGŲ PLANO ĮGYVENDINIMO PRIEŽIŪROS VYKDYTOJAI

Socialinės paramos skyriaus vykdomo 2012 m. veiklos plano įgyvendinimo priežiūros vykdytojai yra Radviliškio rajono savivaldybės administracijos direktorius, Socialinės paramos skyriaus vedėjas.

22. SOCIALINIŲ PASLAUGŲ PLANO ĮGYVENDINIMO PRIEŽIŪROS ETAPAI IR ĮVERTINIMO REZULTATAI

30 lentelė

Socialinių paslaugų plano įgyvendinimo priežiūros etapai ir įvertinimo rezultatai

Veiksmai	Vykdytojai	Terminai	Rodikliai
Analizuoti metines paslaugų efektyvumo ataskaitas, kurias rengia paslaugas teikiančios įstaigos	Socialinės paramos skyrius	2012 m.	Paslaugų gavėjų skaičius



23. PASIEKTŲ REZULTATŲ, TIKSLŲ IR UŽDAVINIŲ ANALIZĖ, NUMATYTŲ VYKDYTI PRIEMONIŲ EFEKTYVUMAS

Per metus pasiektų rezultatų, tikslų ir uždavinių analizė, numatytų vykdyti priemonių efektyvumas bus vertinamas pagal šiuos kriterijus:

1. Savivaldybės biudžeto išlaidos per metus socialinėms paslaugoms, tenkančios vienam savivaldybės gyventojui, Lt.
2. Valstybės skirtų dotacijų santykis su savivaldybės biudžeto lėšomis, skiriamos socialinės paslaugos, proc.
3. Vietų skaičiaus stacionariose socialių paslaugų įstaigose santykis su vietų skaičiumi (maksimaliu lankytojų skaičiumi per dieną) nestacionariose socialinių paslaugų įstaigose (laikino gyvenimo namuose, dienos socialinės globos centruose, savarankiško gyvenimo namuose, socialinės priežiūros centruose).
4. Socialinių paslaugų (įskaitant bendrąsias socialines paslaugas) gavėjų skaičiaus santykis su bendru savivaldybės gyventojų skaičiumi, proc.
5. Socialinės globos ir socialinės priežiūros gavėjų skaičiaus santykis su bendru savivaldybės gyventojų skaičiumi, proc.
6. Regioninių socialinių paslaugų gavėjų skaičiaus santykis su kitų socialinių paslaugų (išskyrus bendrąsias socialines paslaugas) gavėjų skaičiumi.
7. Socialinių darbuotojų ir socialinių darbuotojų padėjėjų skaičius savivaldybėje, tenkantis 10 tūkst. savivaldybės gyventojų.
8. Socialinių paslaugų poreikio (asmenims (šeimoms)) patenkinimo procentas, kuriems patenkintas socialinių paslaugų poreikis, santykis su asmenų (šeimų) skaičiumi, kuriems įvertintas socialinių paslaugų poreikis).

