

2011 metų brandos egzaminai ir PUPP

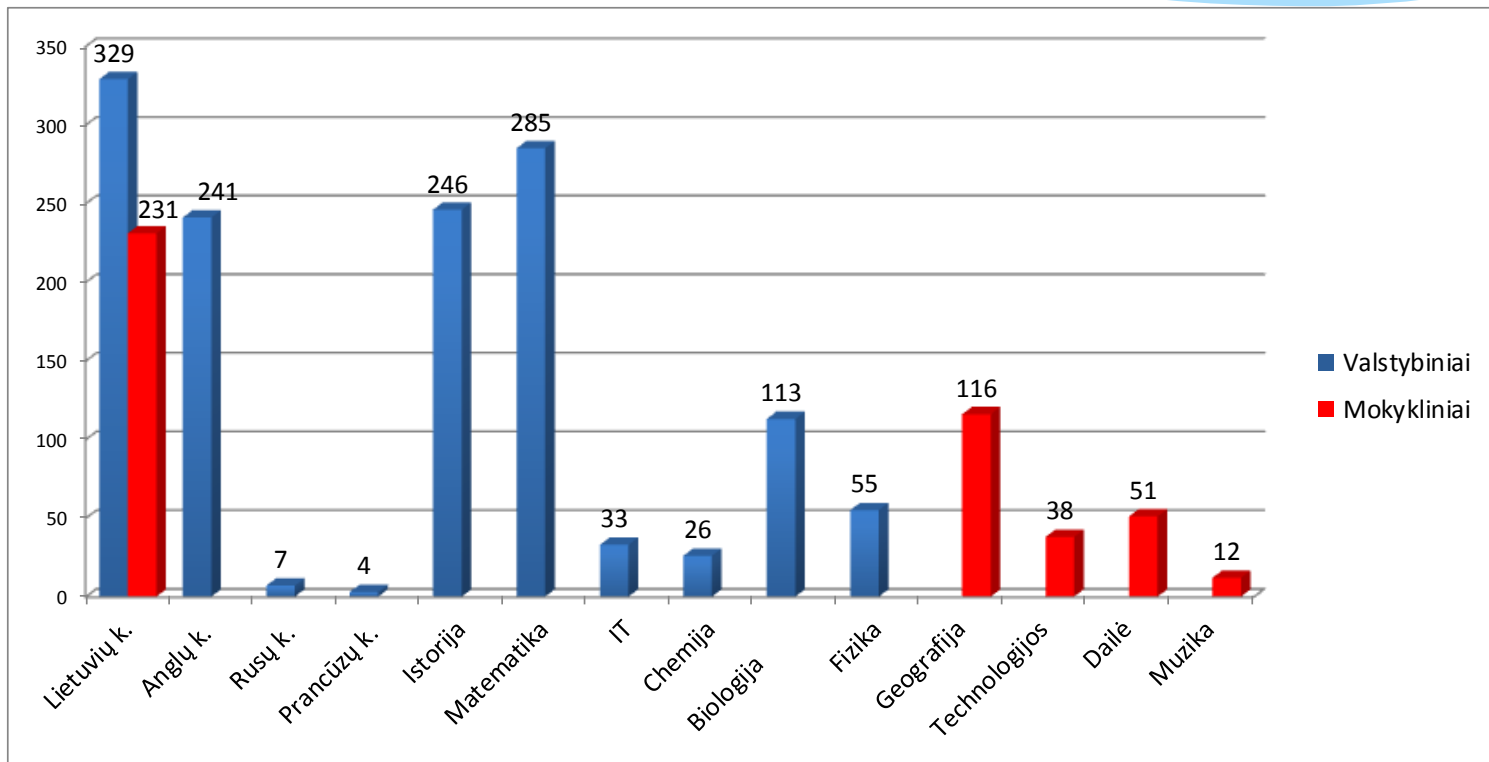
Radviliškio rajono savivaldybės
administracijos Švietimo, kultūros ir sporto
skyrius



2010–2011 MOKSLO METŲ PABAIGOJE
BUVO 563 ABITURIENTAI
(IŠ JŲ 503 BLM, 19 SUAUGUSIŲJŲ KLASĖSE,
41 ŠVTM)

LAIKYTA:
10 VALSTYBINIŲ IR 5 MOKYKLINIAI

Mokinių, pasirinkusių atitinkamus egzaminus, skaičius



Mokinių, pasirinkusių atitinkamus egzaminus, skaičius

Dalykas	Kandidatų skaičius 2010 m.	Kandidatų skaičius 2011 m.	Pokytis
Lietuvių kalba (gimtoji)	330	329	-1
Užsienio kalba (rusų)	13	7	-6
Užsienio kalba (anglų)	218	241	+23
Užsienio kalba (prancūzų)	7	3	-4
Matematika	327	285	-42
Informacinės technologijos	12	33	+11
Biologija	122	113	-9
Chemija	29	26	-3
Fizika	57	54	-3
Istorija	239	246	+7

2011 M. RADVILIŠKIO RAJONO ABITURIENTAI, GAVĘ AUKŠČIAUSIUS VALSTYBINIŲ BRANDOS EGZAMINŲ ĮVERTINIMUS

Abituriento vardas, pavardė	Dalykai	Mokykla
Tautvidas Sipavičius	Matematika Informacinės technologijos	Radviliškio Lizdeikos gimnazija
Šarūnė Prankonytė	Lietuvių (gimtoji) kalba	Radviliškio Lizdeikos gimnazija
Rūta Gedžiūtė	Lietuvių (gimtoji) kalba	Radviliškio rajono Baisogalos gimnazija
Greta Naujokaitė	Matematika	Radviliškio Vaižganto gimnazija

100 (šimtukai)

2009	
Vaižganto g.	4 fizika, informacinės technologijos, anglų k., lietuvių k.
2010	
Lizdeikos g.	3 lietuvių k. (2), matematika (1)
Vaižganto g.	2 lietuvių k. (1), anglų k. (1)
Šeduvos g.	2 lietuvių k. (1), istorija (1)
Baisogalos g.	1 matematika

Sidabravo v. m.	1 matematika
Šiaulėnų v. m.	1 istorija
2011	
Lizdeikos g.	3 lietuvių k. (1), matematika (1), informacinės technologijos (1)
Vaižganto g.	1 matematika
Baisogalos g.	1 lietuvių k.

2011 METŲ VALSTYBINIŲ BRANDOS EGZAMINŲ REZULTATAI

LIETUVIŲ KALBA						
Organizacija	Abiturientų skaičius	Laikė	Neišlaikė	1–49	50–99	100
Visa Lietuva	49609	27237	2149	12759	12759	284
Radviliškio rajonas	563	328	17	150	159	2
Lizdeikos gimnazija	149 (19)	84 (1)	1	31(1)	51	1
Vaižganto gimnazija	114	103	7	49	47	
Baisogalos gimnazija	63	33	2	17	13	1
Šeduvos gimnazija	100	64	4	25	35	
Sidabravo vidurinė mokykla	34	17	1	12	4	
Grinkiškio J. Poderio vidurinė mokykla	26	17		13	4	
Šiaulėnų M.Šikšnio vidurinė mokykla	17	10	2	3	5	
			5%	46%	48,4%	0,3%

2011 METŲ VALSTYBINIŲ BRANDOS EGZAMINŲ REZULTATAI

ANGLŲ KALBA						
Organizacija	Abiturientų skaičius	Laikė	Neišlaikė	1–49	50–99	100
Visa Lietuva	49609	20868	114	11035	9497	222
Radviliškio rajonas	563	238	2	152	84	0
Lizdeikos gimnazija	149 (19)	67		44	23	
Vaižganto gimnazija	114	63		31	32	
Baisogalos gimnazija	63	18		8	10	
Šeduvos gimnazija	100	66		50	16	
Sidabravo vidurinė mokykla	34	6	1	5		
Grinkiškio J. Poderio vidurinė mokykla	26	11	1	9	1	
Šiaulėnų M.Šikšnio vidurinė mokykla	17	6		4	2	
Šeduvos technologijų ir verslo mokykla	41	1		1		
			0,8%	63,7%	35,4%	

2011 METŲ VALSTYBINIŲ BRANDOS EGZAMINŲ REZULTATAI

MATEMATIKA						
Organizacija	Abiturientų skaičius	Laikė	Neišlaikė	1–49	50–99	100
Visa Lietuva	49609	19665	1791	10605	7077	192
Radviliškio rajonas	563	281	26	166	87	2
Lizdeikos gimnazija	149 (19)	70 (1)	3	47 (1)	19	1
Vaižganto gimnazija	114	66		39	26	1
Baisogalos gimnazija	63	29	3	15	11	
Šeduvos gimnazija	100	55	8	31	16	
Sidabravo vidurinė mokykla	34	27	4	17	6	
Grinkiškio J. Poderio vidurinė mokykla	25	22	7	12	3	
Šiaulėnų M. Šikšnio vidurinė mokykla	17	9	1	2	6	
Šeduvos technologijų ir verslo mokykla	41	3		3		
			9,3%	59,2%	30,7%	0,7%

2011 METŲ VALSTYBINIŲ BRANDOS EGZAMINŲ REZULTATAI

ISTORIJA						
Organizacija	Abiturientų skaičius	Laikė	Neišlaikė	1–49	50–99	100
Visa Lietuva	49609	20041	659	12136	7078	168
Radviliškio rajonas	563	243	5	154	84	0
Lizdeikos gimnazija	149 (19)	68	2	36	30	
Vaižganto gimnazija	114	62		41	21	
Baisogalos gimnazija	63	14		9	5	
Šeduvos gimnazija	100	51	1	33	17	
Sidabravo vidurinė mokykla	34	13	1	9	3	
Grinkiškio J. Poderio vidurinė mokykla	26	25		21	4	
Šiaulėnų M. Šikšnio vidurinė mokykla	17	8		4	4	
Šeduvos technologijų ir verslo mokykla	41	2	1	1		
			2%	63%	35%	

2011 METŲ VALSTYBINIŲ BRANDOS EGZAMINŲ REZULTATAI

BIOLOGIJA						
Organizacija	Abiturientų skaičius	Laikė	Neišlaikė	1–49	50–99	100
Visa Lietuva	49609	9271	619	6012	2571	69
Radviliškio rajonas	563	107	5	67	35	
Lizdeikos gimnazija	149 (19)	16 (1)		7	9(1)	
Vaižganto gimnazija	114	16		10	6	
Baisogalos gimnazija	63	14		9	5	
Šeduvos gimnazija	100	21		14	7	
Grinkiškio J.Poderio vidurinė mokykla	26	13		11	2	
Šiaulėnų M.Šikšnio vidurinė mokykla	17	3		1	2	
Šeduvos technologijų ir verslo mokykla	41	18	5	13		
Sidabravo vidurinė mokykla	34	6		2	4	
			4,6%	62,6%	32,7%	

2011 METŲ VALSTYBINIŲ BRANDOS EGZAMINŲ REZULTATAI

FIZIKA						
Organizacija	Abiturientų skaičius	Laikė	Neišlaikė	1–49	50–99	100
Visa Lietuva	49609	3335	175	1950	1181	29
Radviliškio rajonas	563	55	3	38	14	
Lizdeikos gimnazija	149(19)	13(1)		10	3(1)	
Vaižganto gimnazija	114	13		9	4	
Baisogalos gimnazija	63	3		1	2	
Šeduvos gimnazija	100	9	1	5	3	
Sidabravo vidurinė mokykla	34	10	2	8		
Grinkiškio J.Poderio vidurinė mokykla	26	3		3		
Šiaulėnų M.Šikšnio vidurinė mokykla	17	3		1	2	
Šeduvos technologijų ir verslo mokykla	41	1		1		
			5,4 %	69%	25,5%	

Apeliacijos (1)

2011 valstybinių egzaminų:

* Lietuvių k.	7
* Matematika	3
* Anglų k.	2
* Biologija	1
* Apeliacijos nepakeistos	13

Apeliacijos (2)

2010 valstybinių egzaminų:

- * Istorija 3
- * Lietuvių k. 20
- * Matematika 5
- * Anglų k. 1
- * Apeliacijos nepakeistos 29

* 2009 valstybinių egzaminų (13)

- * Biologija 1
- * Anglų k. 3
- * Matematika 1
- Istorija 1
- Lietuvių k. 6
- Rusų k. 1

* Mokyklinių egzaminų

- * Matematika 1 (1)

2010–2011 m. m. Radviliškio rajono mokinių vidurinio ugdymo programos baigimo rezultatai

Mokyklos pavadinimas	Abiturientų skaičius	Gavo atestatų	Su pagyrimu	Gavo mokymosi pasiekimų pažymėjimą	Vidurinio ugdymo pasiekimų pažymėjimai
Lizdeikos gimnazija	149	146	12 (8,2%)	2	
Lizdeikos gimnazija suaugusiųjų klasėse	19	19			
Vaižganto gimnazija	114	114	15(13 %)		
Šeduvos gimnazija	100	100	3(2,5 %)		
Baisogalos gimnazija	63	53	6(11,3 %)	1	3
Sidabravo vidurinė mokykla	34	34	2(7,4 %)		1
Šiaulėnų Marcelino Šikšnio vidurinė mokykla	17	17			
Grinkiškio Jono Poderio vidurinė mokykla	26	26	1(3,8%)		
Šeduvos verslo ir technologijų mokykla	41	25		13	2
Iš viso	563		39(7,3 %)		

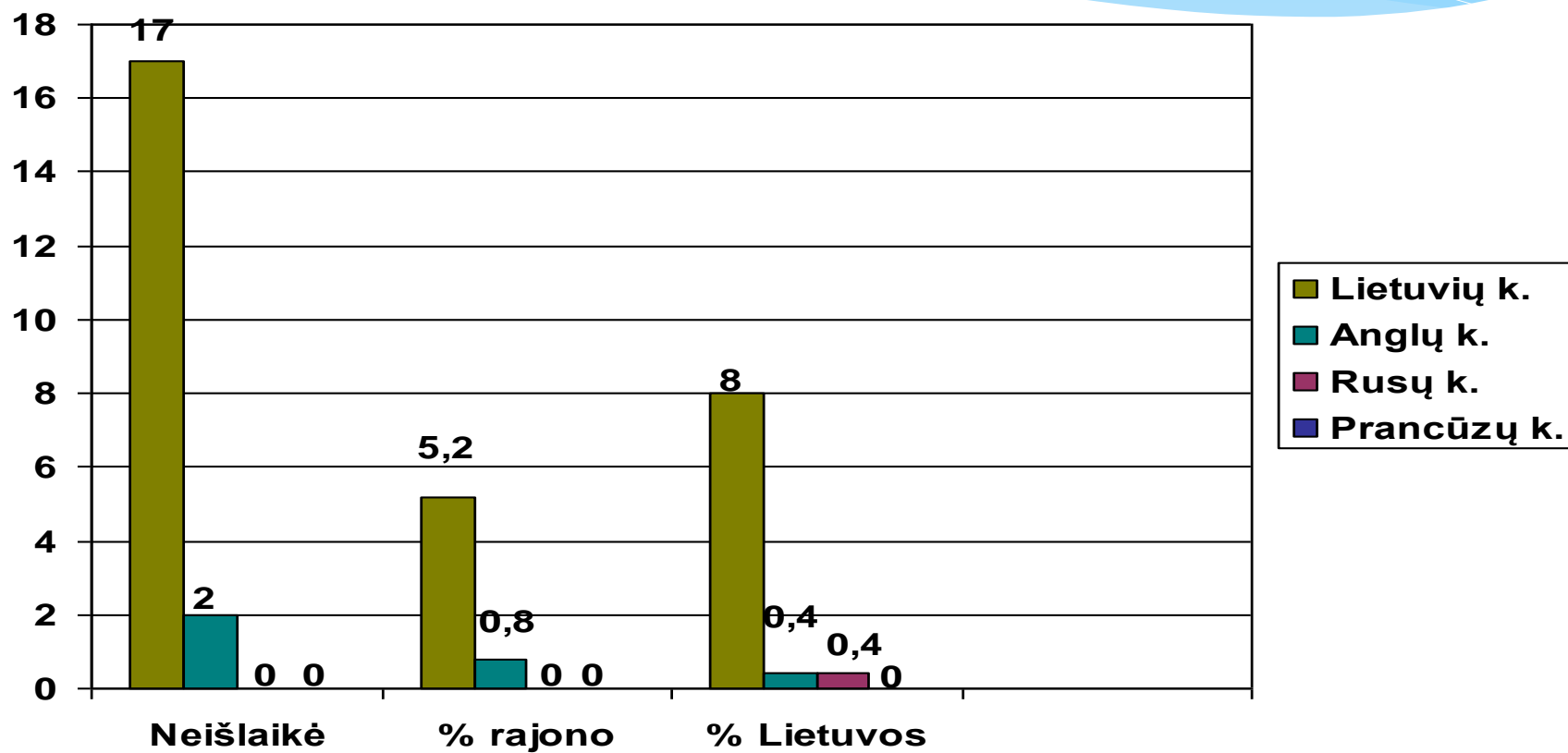
Neišlaikiusiųjų valstybinius brandos egzaminus palyginamoji lentelė

	2011 valstybinis				2010 valstybinis				2009 valstybinis			
	Laikė	Neišlaikė	%	%	Laikė	Neišlaikė	%	%	Laikė	Neišlaikė	%	%
Matematika	281	26	9,3	9	317	27	8,5	6	176	13	7,3	9,8
Biologija	107	5	4,7	6,7	114	7	6,1	8	53	3	5,3	7
Fizika	55	3	5	5	55	1	1,9	8,5	62	1	1,6	2,6
Chemija	31	0	0	1	29	0	0	3,5	20	1	5	1,7
Istorija	243	5	2	3,2	232	8	4	6	175	7	4	6

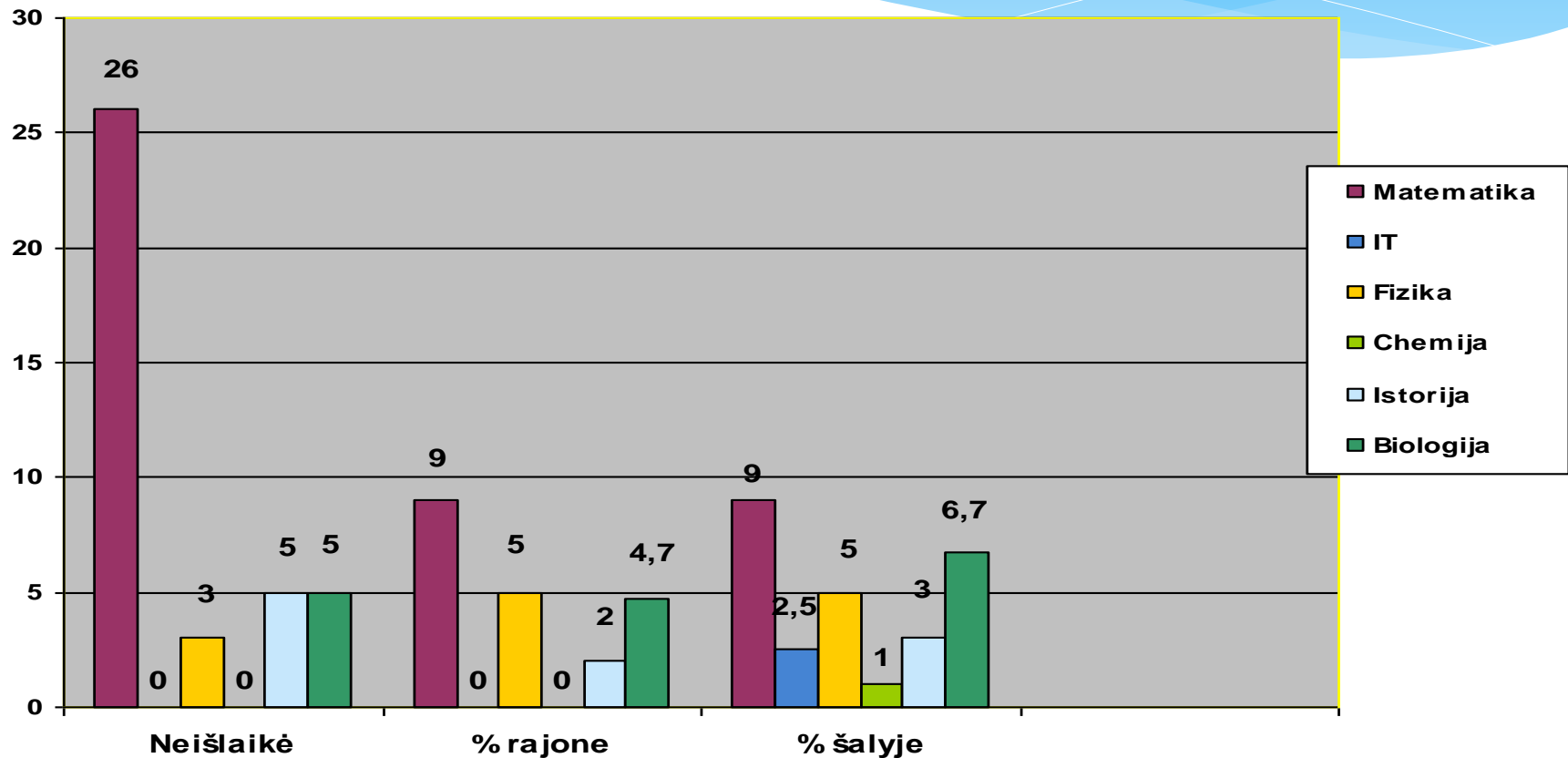
Neišlaikiusiųjų valstybinius brandos egzaminus palyginamoji lentelė

	2011 valstybinis				2010 valstybinis				2009 valstybinis			
Lietuvių kalba	328	17	5,2	8	329	31	9,4	6,5	292	14	4,7	6,5
Anglų kalba	238	2	0,8	0,5	217	0	0	1	192	17	8,8	7
Rusų kalba	7	0	0	0,4	12	0	0	1,4	2	0	0	3,5
Vokiečių kalba									2	0	0	2,7
Prancūzų kalba	3	0	0	0	7	0	0	1	2	0	0	2,3
IT	31	0	0	3,5	10	0	0	9	9	1	11	10
RADVILIŠKIO R.	1324	58	4,3		1322	74	5,5		987	57	5,7	

2011 m. mokinių, neišlaikiusių valstybinių brandos egzaminų, skaičius (procentais)



2011 m. mokinių, neišlaikiusių valstybinių brandos egzaminų, skaičius (procentais)



2011 m. mokinių, neišlaikiusių mokyklinių brandos egzaminų, skaičius (procentais)

