

2017 m. MOKYKLOS PAGRINDINIO UGDYMO PASIEKIMŲ PATIKRINIMO ATASKAITA

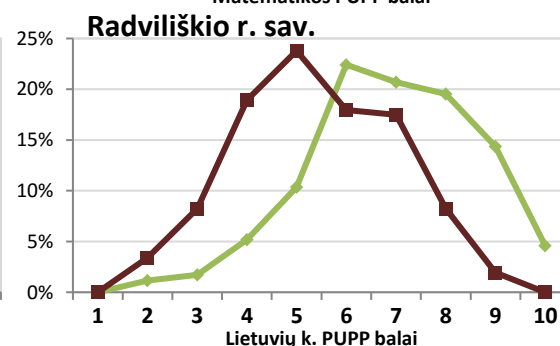
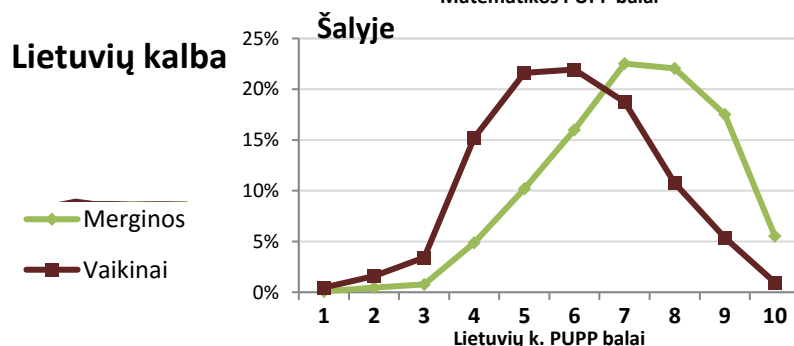
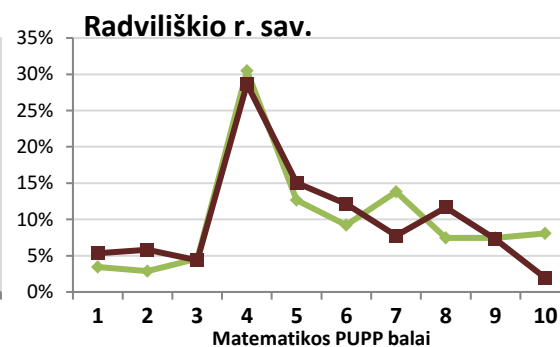
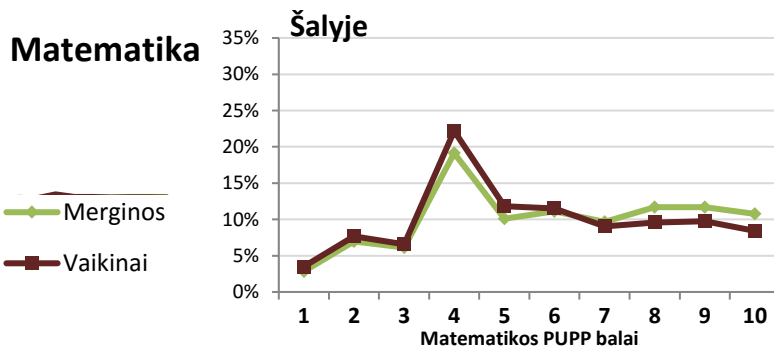
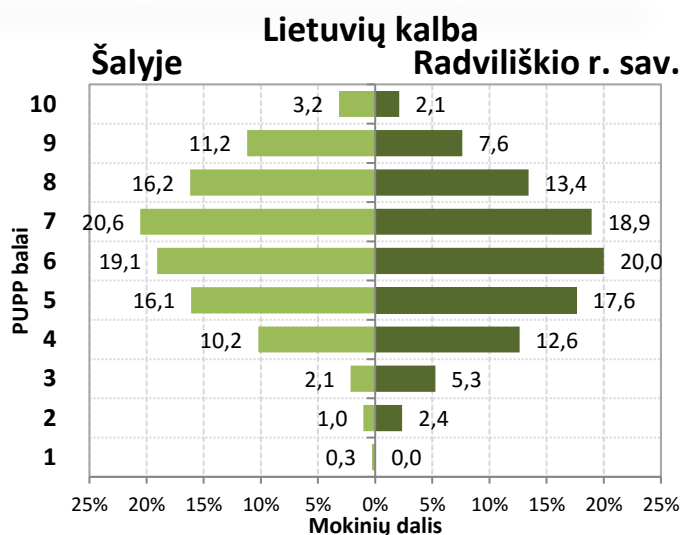
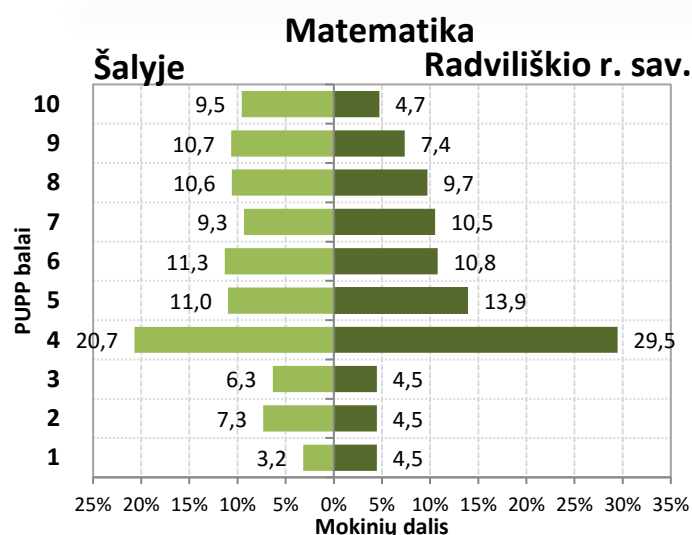
Radviliškio r. savivaldybė

PUPP dalyvavusių mokinių skaičius	Matematika			Lietuvių kalba		
	Bendras	Merginos	Vaikinai	Bendras	Merginos	Vaikinai
Radviliškio r. sav.	380	174	206	380	174	206
Šalyje	28 021	13 516	14 505	28 119	13 534	14 585

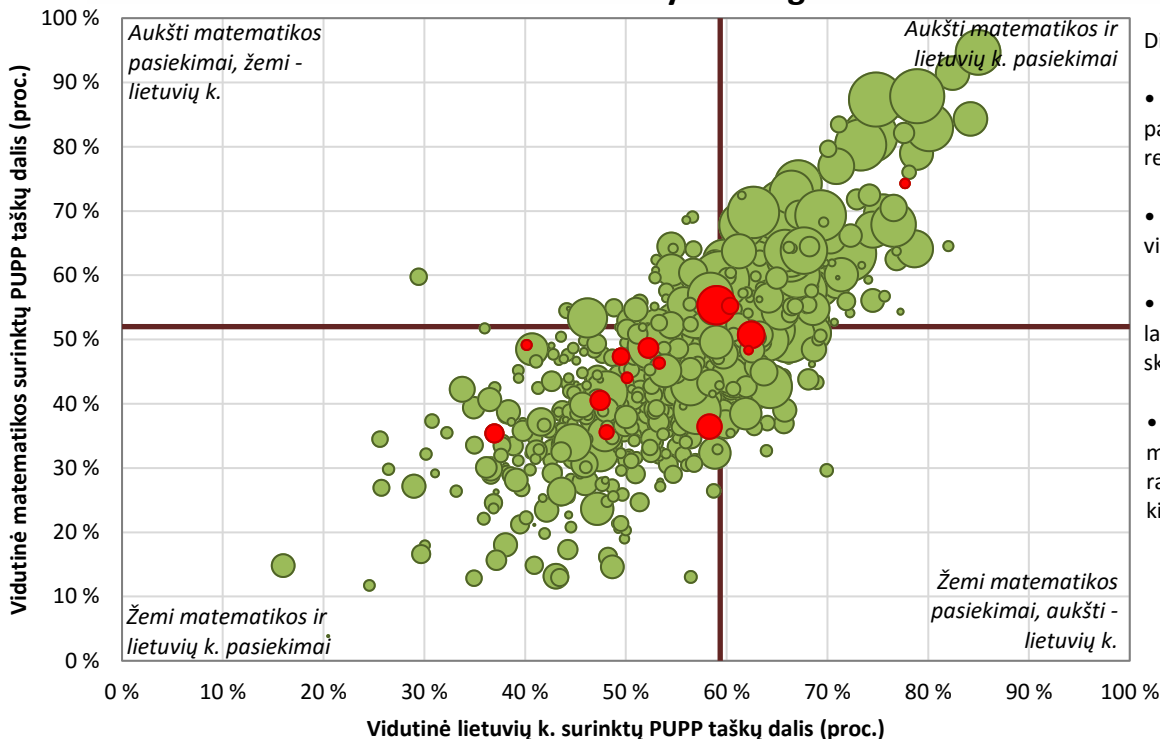
PUPP įvertinimo (balais) vidurkis	Matematika			Lietuvių kalba		
	Bendras	Merginos	Vaikinai	Bendras	Merginos	Vaikinai
Radviliškio r. sav.	5,4	5,7	5,3	6,1	6,9	5,4
Šalyje	5,8	6,0	5,7	6,5	7,2	5,9

Vidutinė surinktų PUPP taškų dalis (proc.)	Matematika			Lietuvių kalba		
	Bendras	Merginos	Vaikinai	Bendras	Merginos	Vaikinai
Radviliškio r. sav.	48,0%	49,9%	46,3%	55,3%	63,5%	48,3%
Šalyje	52,0%	53,7%	50,4%	59,4%	66,0%	53,2%

Mokinių pasiskirtymas pagal PUPP balus (proc.)



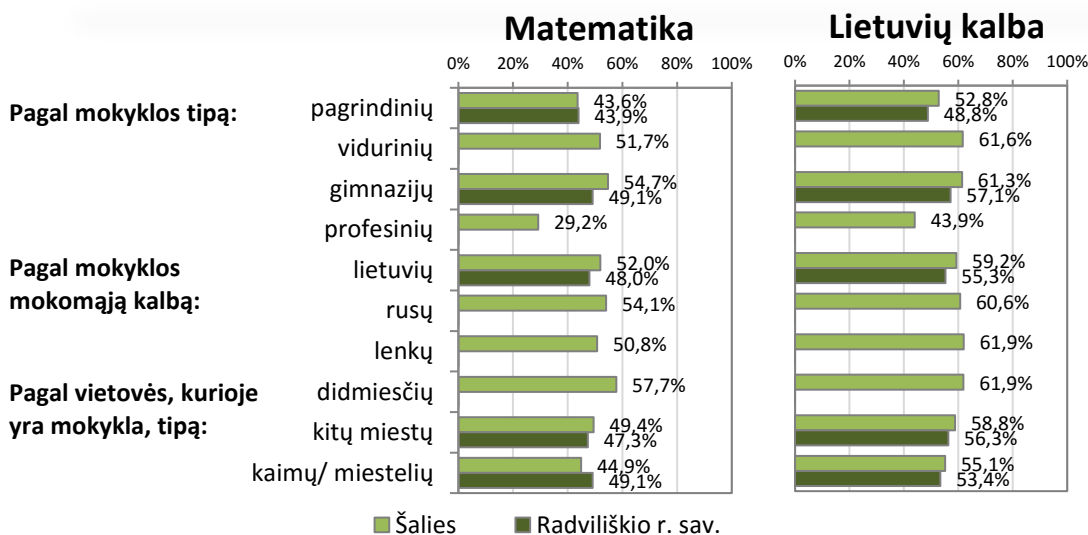
Šalies mokyklų matematikos ir lietuvių k. vidutiniškai surinktų PUPP taškų (proc.) išsibarstymo diagrama



Diagramoje:

- linijomis () pažymėti vidutiniai šalies rezultatai;
- vienas taškelis atitinka vieną mokyklą;
- taškelių dydis atitinka laikysius PUPP mokinių skaičių;
- Radviliškio r. sav. mokyklos pažymėtos raudonais taškeliiais, visos kitos - žaliais.

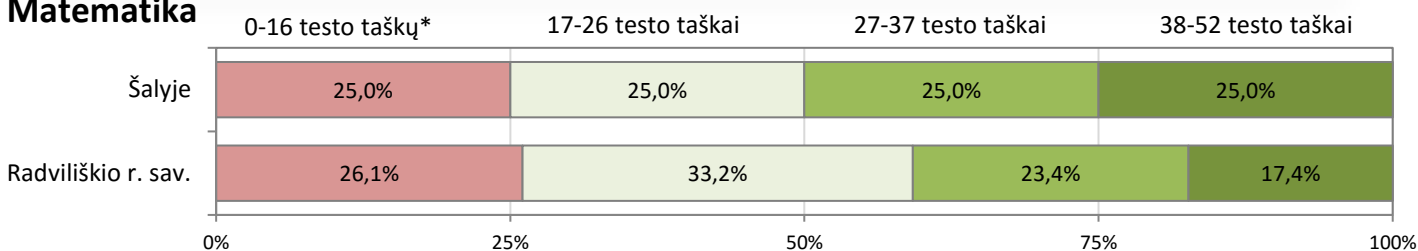
Skirtingų mokyklų mokinių pasiekimų palyginimas



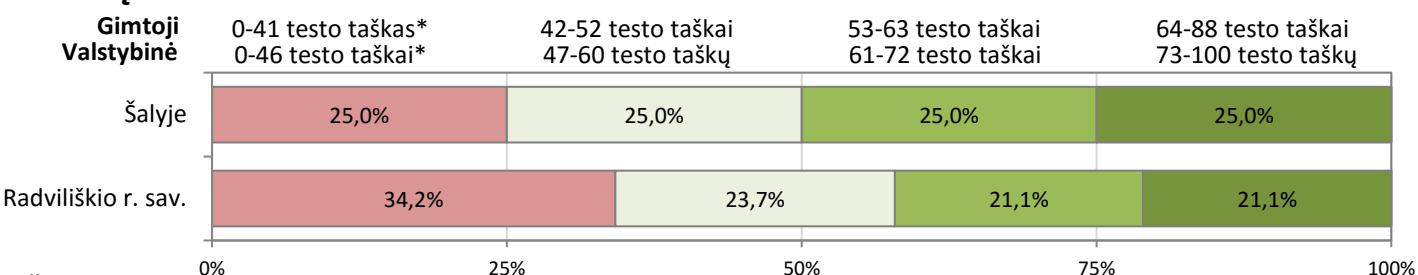
Diagramose lyginama Jūsų savivaldybės ir skirtingų šalies vietovių, skirtinga mokomąja kalba besimokančių, bei skirtingų mokyklų tipų mokinių vidutiniškai surinktų taškų dalis (proc.).

Radviliškio r. sav. ir šalies mokinių palyginimas pagal surinktų PUPP taškų dalį

Matematika



Lietuvių kalba



* Šiems mokiniams didelė gresmė tolesniam sėkmingam mokymuisi