



2018 METŲ BRANDOS EGZAMINAI IR PUPP


**Radviliškio rajono savivaldybės administracijos
Švietimo, kultūros ir sporto skyrius**



2018 METŲ NAUJOVĖS


Kad kandidatai anksčiau galėtų gauti rezultatus, nebūtų didinami vertinimo administravimo kaštai ir reikiami žmogiškieji ištekliai, būtų užtikrinamas vertinimo patikimumas, būtų kuriamos naujos kokybės kontrolės priemonės ir prielaidos vertintojui profesionalui rasti, NEC planuoja:

6-7 valstybinių brandos egzaminų kandidatų darbus vertinti elektroniniu nuotoliniu būdu. (Nacionalinis egzaminų centras yra įsigijęs kaip paslaugą elektroninio vertinimo informacinę sistemą (EVIS),




užsienio kalbos (anglų, prancūzų, rusų, vokiečių) kalbėjimo dalies vertintojų egzamino dalies vykdymo ir vertinimo centre grupę mažinti vienu vertintoju, kitus vertinimus atliekant perklausius įrašus,

išbandyti elektroninius pasiekimų patikrinimo formatus su tikslinėmis mokinių grupėmis (II gimnazijos klasė).



Siekdami mokiniams sukurti prielaidas anksčiau ir atsakingiau planuoti savo egzaminų pasirinkimus ir būsimų studijų kryptis, o mokykloms ir savivaldybėms iš anksto ir lanksčiau planuoti ugdymo procesą:

- 1) ilgins brandos darbo atlikimo laiką abiturientams, planuos leisti rinktis brandos darbą IIIG klasės mokiniams,**
- 2) ankstins iki einamųjų metų rugsėjo 25 dienos ir nustatys tą patį visų brandos egzaminų pasirinkimo laiką,**
- 3) ankstins iki gruodžio 10 dienos egzaminų vykdymo centrų steigimą ir vykdymo komandų skyrimą.**



**2017–2018 MOKSLO METAIS PRAŠYMUS
LAIKYTI BRANDOS EGZAMINUS PATEIKĖ 329
KANDIDATAI IR 7 EKSTERNAI
(IŠ JŲ 304 BLM, 7 SUAUGUSIŲJŲ KLASĖSE,
18 RTVMC)**

**LAIKYTI:
10 VALSTYBINIŲ IR 3 MOKYKLINIAI
BRANDOS EGZAMINAI**



VALSTYBINIŲ EGZAMINŲ PASIRINKIMAI 2017 IR 2018 METAIS

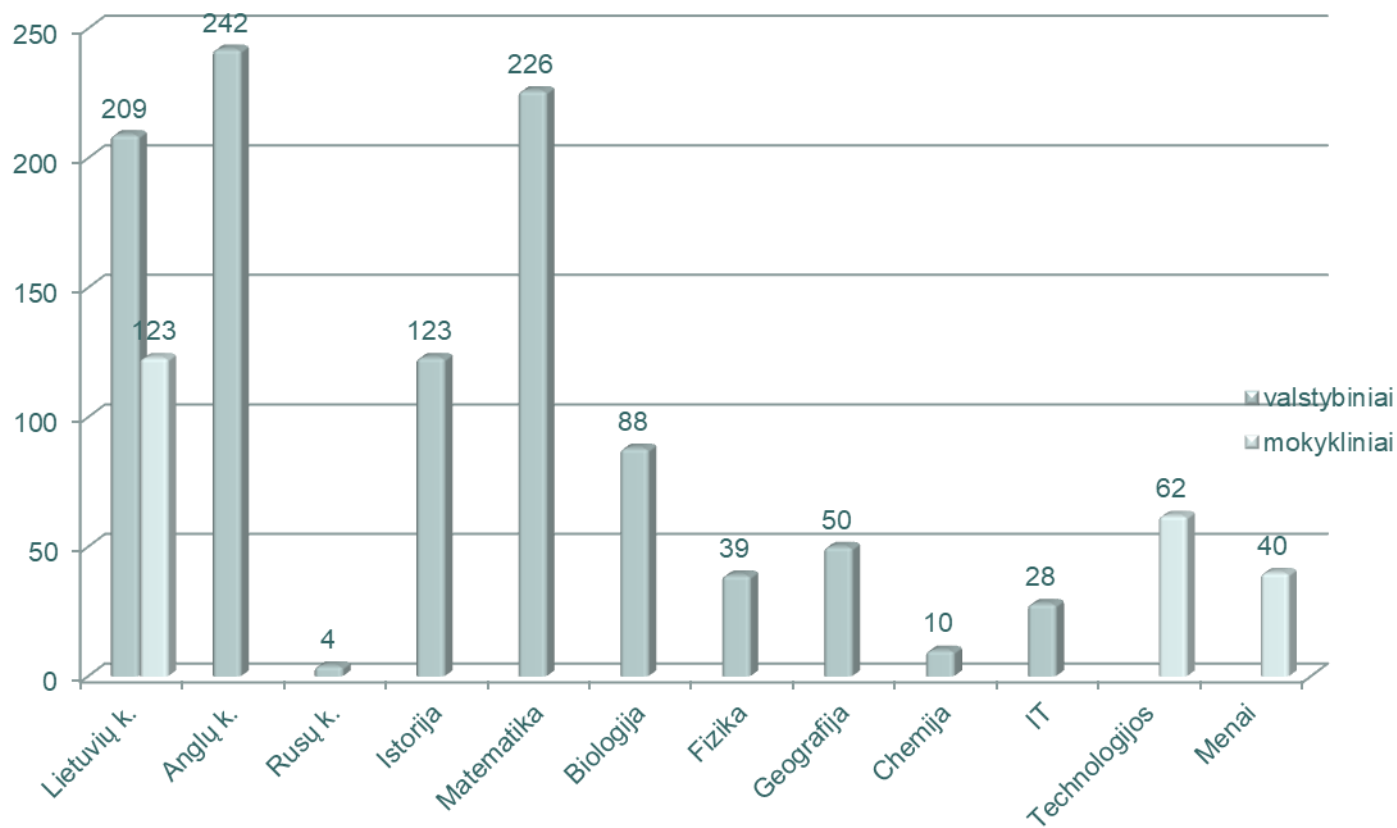
Dalykas	Kandidatų skaičius 2017 m.	Kandidatų skaičius 2018 m.	Pokytis
Lietuvių kalba ir literatūra	231	209	-22
Užsienio kalba (rusų)	6	4	-2
Užsienio kalba (anglų)	240	242	+2
Matematika	239	226	-13
Informacinės technologijos	34	28	-6
Biologija	95	88	-7
Chemija	15	10	-5
Fizika	29	39	+10
Istorija	124	123	-1
Geografija	60	50	-10




MOKYKLINIŲ BRANDOS EGZAMINŲ PASIRINKIMAI 2017 IR 2018 METAIS

Dalykas	Kandidatų skaičius 2017 m.	Kandidatų skaičius 2018 m.
Lietuvių kalba ir literatūra	112	123
Menai	52	40
Technologijos	76	62

2018 METŲ MOKYKLINIŲ IR VALSTYBINIŲ BRANDOS EGZAMINŲ PASIRINKIMAI





**2018 m. populiariausi valstybiniai
brandos egzaminai:
užsienio kalbos (anglų k.) (242
kandidatai),
matematikos (226 kandidatai),
istorijos (123 kandidatai).**



2018 METŲ MOKYKLINIŲ BRANDOS EGZAMINŲ PASIRINKIMAI

**2018 m. mokykliniai brandos
egzaminai:**

**privalomas mokyklinis lietuvių
kalbos ir literatūros (123 kandidatų),**

**mokyklinis technologijų (62
kandidatai),**

mokyklinis menų (40 kandidatai).



2016 M. RADVILIŠKIO RAJONO ABITURIENTAI, GAVĘ AUKŠČIAUSIUS VALSTYBINIŲ BRANDOS EGZAMINŲ ĮVERTINIMUS

Abituriento, ruošusio mokytojo vardas, pavardė	Dalykai	Mokykla
Dovilė Banaitytė Žana Bareikienė MM	Anglų kalba	Radviliškio gimnazija Lizdeikos
Viktorija Vedernikova Vincas Marčišauskas VM	Rusų kalba	Radviliškio gimnazija Lizdeikos
Greta Paluckaitė Salomėja Krencienė ME	Anglų kalba	Radviliškio r. Šeduvos gimnazija
Rusnė Stumbraitė Virginija Diržinauskienė MM	Lietuvių ir literatūra	Radviliškio r. Šeduvos gimnazija



2017 M. RADVILIŠKIO RAJONO ABITURIENTAI, GAVĘ AUKŠČIAUSIUS VALSTYBINIŲ BRANDOS EGZAMINŲ ĮVERTINIMUS

Abituriento, ruošusio mokytojo vardas, pavardė	Dalykai	Mokykla
Lorena Masliankaitė Skirmantė Petraitienė ME	Anglų kalba	Radviliškio Lizdeikos gimnazija
Eglė Plukaitė Jurgita Caporkienė MM	Matematika	Radviliškio Lizdeikos gimnazija
Dovydas Džežulskis Nijolė Grigorjevienė MM	Matematika	Radviliškio r. Grinkiškio J. Poderio gimnazija
Dovydas Džežulskis Erika Džežulskienė VM	Informacinės technologijos	Radviliškio r. Grinkiškio J. Poderio gimnazija
Renaldas Abadauskas Stasė Mažučionienė MM	Anglų kalba	Radviliškio r. Šiaulėnų M. Šikšnio gimnazija



2018 M. RADVILIŠKIO RAJONO ABITURIENTAI, GAVĘ AUKŠČIAUSIUS VALSTYBINIŲ BRANDOS EGZAMINŲ ĮVERTINIMUS

Abituriento, ruošusio mokytojo vardas, pavardė	Dalykai	Mokykla
Neringa Šilinskaitė Justinas Ražinskas Vaida Domeikienė MM	Anglų kalba	Radviliškio Lizdeikos gimnazija
Kazimieras Babrauskas Vytautas Šarauskas MM	Informacinės technologijos	Radviliškio Lizdeikos gimnazija
Valentinas Baliukas Rytis Leviška Asta Česnauskienė MM	Anglų kalba	Radviliškio r. Šeduvos gimnazija
Inga Cimnickaitė Svaja Lapelienė MM	Anglų kalba	Radviliškio r. Sidabravo gimnazija

100 (šimtukai)

Gimnazijos pavadinimas	2016	2017	2018
Šeduvos gimnazija	2 anglų k. (1), lietuvių k. (1)		2 anglų k. (2)
Lizdeikos gimnazija	2 anglų k. (1), rusų k. (1)	2 anglų k. (1), matematika (1)	3 anglų k. (2), i. technologijos (1)
Šiaulėnų M. Šikšnio gimnazija		1 anglų k.	
Baisogalos gimnazija			
Sidabravo gimnazija			1 anglų k.
Grinkiškio J. Poderio gimnazija		2 matematika (1), i. technologijos (1)	

2018 METŲ MOKYKLINIO LIETUVIŲ KALBOS IR LITERATŪROS BRANDOS EGZAMINO REZULTATAI

Organizacija	Kand. sk.	Neišlaikė	4	5	6	7	8	9	10
Visa Lietuva	10413	525 5.04%	3838 36.86%	2464 23.66%	1695 16.28%	1010 9.7%	534 5.13%	246 2.36%	101 0.97%
Radviliškio r.	116	10 8.62%	37 31.9%	33 28.45%	22 18.97%	10 8.62%	3 2.59%	1 0.86%	0
Radviliškio Lizdeikos gimnazija	45	4 8.89%	15 33.33%	13 28.89%	8 17.78%	5 11.11%	0	0	0
Radviliškio r. Baisogalos gimnazija	7	0	1 14.29%	0	3 42.86%	2 28.57%	1 14.29%	0	0
Radviliškio r. Grinkiškio Jono Poderio gimnazija	11	0	3 27.27%	4 36.36%	3 27.27%	1 9.09%	0	0	0
Radviliškio r. Šeduvos gimnazija	18	1 5.56%	4 22.22%	6 33.33%	5 27.78%	1 5.56%	0	1 5.56%	0
Radviliškio r. Šiaulėnų Marcelino Šikšnio gimnazija	5	0	0	3 60%	2 40%	0	0	0	0
Radviliškio r. Sidabravo gimnazija	17	2 11.76%	8 47.06%	4 23.53%	0	1 5.88%	2 11.76%	0	0
Radviliškio technologijų ir verslo mokymo centro Šeduvos technologijų ir verslo mokymo skyrius	13	3 23.08%	6 46.15%	3 23.08%	1 7.69%	0	0	0	0

PAKARTOTINĖS SESIJOS 2018 METŲ MOKYKLINIO LIETUVIŲ KALBOS IR LITERATŪROS BRANDOS EGZAMINO REZULTATAI

Organizacija	Kand. sk.	Neišlaikė	4	5	6	7	8	9	10
Visa Lietuva	1800	92 5.11%	641 35.61%	448 24.89%	327 18.17%	197 10.94%	58 3.22%	28 1.56%	9 0.5%
Radviliškio r.	23	3 13.04%	5 21.74%	5 21.74%	6 26.09%	3 13.04%	0	1 4.35%	0
Radviliškio Lizdeikos gimnazija	13	2 15.38%	2 15.38%	3 23.08%	5 38.46%	1 7.69%	0	0	0
Radviliškio r. Baisogalos gimnazija	2	0	1 50%	1 50%	0	0	0	0	0
Radviliškio r. Grinkiškio Jono Poderio gimnazija	1	0	0	0	1 100%	0	0	0	0
Radviliškio r. Šeduvos gimnazija	2	0	0	1 50%	0	1 50%	0	0	0
Radviliškio r. Sidabravo gimnazija	3	0	1 33.33%	0	0	1 33.33%	0	1 33.33%	0
Radviliškio technologijų ir verslo mokymo centro Šeduvos technologijų ir verslo mokymo skyrius	2	1 50%	1 50%	0	0	0	0	0	0

2018 METŲ MOKYKLINIO MENŲ BRANDOS EGZAMINO REZULTATAI

Organizacija	Kand. sk.	Neišlaikė	4	5	6	7	8	9	10
Visa Lietuva	1199	1 0.08%	4 0.33%	19 1.58%	45 3.75%	84 7.01%	202 16.85%	245 20.43%	599 49.96%
Radviliškio r.	33	0	0	1 3.03%	1 3.03%	0	7 21.21%	10 30.3%	14 42.42%
Radviliškio Lizdeikos gimnazija	21	0	0	1 4.76%	0	0	4 19.05%	5 23.81%	11 52.38%
Radviliškio r. Baisogalos gimnazija	6	0	0	0	1 16.67%	0	3 50%	2 33.33%	0
Radviliškio r. Šeduvos gimnazija	6	0	0	0	0	0	0	3 50%	3 50%

2018 METŲ MOKYKLINIO TECHNOLOGIJŲ BRANDOS EGZAMINO REZULTATAI

Organizacija	Kand. sk.	Neišlaikė	4	5	6	7	8	9	10
Visa Lietuva	6175	17 0.28%	225 3.64%	319 5.17%	594 9.62%	937 15.17%	1143 18.51%	1472 23.84%	1468 23.77%
Radviliškio r.	58	0	0	0	2 3.45%	6 10.34%	5 8.62%	12 20.69%	33 56.9%
Radviliškio Lizdeikos gimnazija	27	0	0	0	2 7.41%	0	1 3.7%	3 11.11%	21 77.78%
Radviliškio r. Baisogalos gimnazija	2	0	0	0	0	0	0	1 50%	1 50%
Radviliškio r. Grinkiškio Jono Poderio gimnazija	5	0	0	0	0	0	0	1 20%	4 80%
Radviliškio r. Šeduvos gimnazija	3	0	0	0	0	0	0	0	3 100%
Radviliškio r. Sidabravo gimnazija	13	0	0	0	0	2 15.38%	1 7.69%	6 46.15%	4 30.77%
Radviliškio technologijų ir verslo mokymo centro Šeduvos technologijų ir verslo mokymo skyrius	8	0	0	0	0	4 50%	3 37.5%	1 12.5%	0

2018 METŲ VALSTYBINIO LIETUVIŲ KALBOS IR LITERATŪROS BRANDOS EGZAMINO REZULTATAI

Organizacija	Kand. sk.	Neišlaikė	Nevertinti	16-35	36-85	86-99	100
Visa Lietuva	18339	1587 8.65%	1 0.01%	6051 33%	8671 47.28%	1874 10.22%	155 0.85%
Radviliškio r.	209	19 9.09%	0	81 38.76%	90 43.06%	19 9.09%	0
Radviliškio Lizdeikos gimnazija	130	12 9.23%	0	40 30.77%	63 48.46%	15 11.54%	0
Radviliškio r. Baisogalos gimnazija	17	2 11.76%	0	12 70.59%	3 17.65%	0	0
Radviliškio r. Grinkiškio Jono Poderio gimnazija	13	1 7.69%	0	7 53.85%	4 30.77%	1 7.69%	0
Radviliškio r. Šeduvos gimnazija	29	2 6.9%	0	15 51.72%	10 34.48%	2 6.9%	0
Radviliškio r. Šiaulėnų Marcelino Šikšnio gimnazija	12	0	0	5 41.67%	7 58.33%	0	0
Radviliškio r. Sidabravo gimnazija	7	2 28.57%	0	1 14.29%	3 42.86%	1 14.29%	0
Radviliškio technologijų ir verslo mokymo centro Šeduvos technologijų ir verslo mokymo skyrius	1	0	0	1 100%	0	0	0

2018 METŲ VALSTYBINIO ANGLŲ KALBOS BRANDOS EGZAMINO REZULTATAI

Organizacija	Kand. sk.	Neišlaikė	Nevertinti	16-35	36-85	86-99	100
Visa Lietuva	20182	135 0.67%	0	2588 12.82%	11119 55.09%	5100 25.27%	1192 5.91%
Radviliškio r.	241	3 1.24%	0	41 17.01%	156 64.73%	36 14.94%	5 2.07%
Radviliškio Lizdeikos gimnazija	148	1 0.68%	0	28 18.92%	94 63.51%	23 15.54%	2 1.35%
Radviliškio r. Baisogalos gimnazija	14	0	0	0	11 78.57%	3 21.43%	0
Radviliškio r. Grinkiškio Jono Poderio gimnazija	11	0	0	2 18.18%	8 72.73%	1 9.09%	0
Radviliškio r. Šeduvos gimnazija	40	1 2.5%	0	8 20%	25 62.5%	4 10%	2 5%
Radviliškio r. Šiaulėnų Marcelino Šikšnio gimnazija	12	0	0	0	10 83.33%	2 16.67%	0
Radviliškio r. Sidabravo gimnazija	13	1 7.69%	0	3 23.08%	5 38.46%	3 23.08%	1 7.69%
Radviliškio technologijų ir verslo mokymo centro Šeduvos technologijų ir verslo mokymo skyrius	3	0	0	0	3 100%	0	0

2018 METŲ VALSTYBINIO MATEMATIKOS BRANDOS EGZAMINO REZULTATAI

Organizacija	Kand. sk.	Neišlaikė	Nevertinti	16-35	36-85	86-99	100
Visa Lietuva	17056	2179 12.78%	1 0.01%	8631 50.6%	5153 30.21%	886 5.19%	206 1.21%
Radviliškio r.	209	30 14.35%	0	120 57.42%	54 25.84%	5 2.39%	0
Radviliškio Lizdeikos gimnazija	115	16 13.91%	0	68 59.13%	26 22.61%	5 4.35%	0
Radviliškio r. Baisogalos gimnazija	19	5 26.32%	0	10 52.63%	4 21.05%	0	0
Radviliškio r. Grinkiškio Jono Poderio gimnazija	15	2 13.33%	0	10 66.67%	3 20%	0	0
Radviliškio r. Šeduvos gimnazija	28	5 17.86%	0	18 64.29%	5 17.86%	0	0
Radviliškio r. Šiaulėnų Marcelino Šikšnio gimnazija	17	1 5.88%	0	8 47.06%	8 47.06%	0	0
Radviliškio r. Sidabravo gimnazija	14	0	0	6 42.86%	8 57.14%	0	0
Radviliškio technologijų ir verslo mokymo centro Šeduvos technologijų ir verslo mokymo skyrius	1	1 100%	0	0	0	0	0

2018 METŲ VALSTYBINIO ISTORIJOS BRANDOS EGZAMINO REZULTATAI

Organizacija	Kand. sk.	Neišlaikė	Nevertinti	16-35	36-85	86-99	100
Visa Lietuva	9279	439 4.73%	1 0.01%	3837 41.35%	4234 45.63%	698 7.52%	70 0.75%
Radviliškio r.	119	8 6.72%	0	61 51.26%	43 36.13%	7 5.88%	0
Radviliškio Lizdeikos gimnazija	64	3 4.69%	0	29 45.31%	25 39.06%	7 10.94%	0
Radviliškio r. Baisogalos gimnazija	5	1 20%	0	3 60%	1 20%	0	0
Radviliškio r. Grinkiškio Jono Poderio gimnazija	24	3 12.5%	0	15 62.5%	6 25%	0	0
Radviliškio r. Šeduvos gimnazija	12	0	0	6 50%	6 50%	0	0
Radviliškio r. Šiaulėnų Marcelino Šikšnio gimnazija	8	1 12.5%	0	5 62.5%	2 25%	0	0
Radviliškio r. Sidabravo gimnazija	6	0	0	3 50%	3 50%	0	0

2018 METŲ VALSTYBINIO BIOLOGIJOS BRANDOS EGZAMINO REZULTATAI

Organizacija	Kand. sk.	Neišlaikė	Nevertinti	16-35	36-85	86-99	100
Visa Lietuva	6359	80 1.26%	0	1636 25.73%	3337 52.48%	1175 18.48%	131 2.06%
Radviliškio r.	85	0	0	40 47.06%	35 41.18%	10 11.76%	0
Radviliškio Lizdeikos gimnazija	44	0	0	15 34.09%	20 45.45%	9 20.45%	0
Radviliškio r. Baisogalos gimnazija	7	0	0	4 57.14%	2 28.57%	1 14.29%	0
Radviliškio r. Grinkiškio Jono Poderio gimnazija	11	0	0	9 81.82%	2 18.18%	0	0
Radviliškio r. Šeduvos gimnazija	12	0	0	9 75%	3 25%	0	0
Radviliškio r. Šiaulėnų Marcelino Šikšnio gimnazija	7	0	0	1 14.29%	6 85.71%	0	0
Radviliškio r. Sidabravo gimnazija	2	0	0	1 50%	1 50%	0	0
Radviliškio technologijų ir verslo mokymo centro Šeduvos technologijų ir verslo mokymo skyrius	2	0	0	1 50%	1 50%	0	0

2018 METŲ VALSTYBINIO GEOGRAFIJOS BRANDOS EGZAMINO REZULTATAI

Organizacija	Kand. sk.	Neišlaikė	Nevertinti	16-35	36-85	86-99	100
Visa Lietuva	3263	123 3.77%	0	1645 50.41%	1367 41.89%	107 3.28%	20 0.61%
Radviliškio r.	46	2 4.35%	0	19 41.3%	25 54.35%	0	0
Radviliškio Lizdeikos gimnazija	15	0	0	6 40%	9 60%	0	0
Radviliškio r. Baisogalos gimnazija	6	0	0	2 33.33%	4 66.67%	0	0
Radviliškio r. Šeduvos gimnazija	19	0	0	9 47.37%	10 52.63%	0	0
Radviliškio r. Šiaulėnų Marcelino Šikšnio gimnazija	4	0	0	2 50%	2 50%	0	0
Radviliškio technologijų ir verslo mokymo centro Šeduvos technologijų ir verslo mokymo skyrius	2	2 100%	0	0	0	0	0

2018 METŲ VALSTYBINIO FIZIKOS BRANDOS EGZAMINO REZULTATAI

Organizacija	Kand. sk.	Neišlaikė	Nevertinti	16-35	36-85	86-99	100
Visa Lietuva	2506	55 2.19%	0	1131 45.13%	1157 46.17%	147 5.87%	16 0.64%
Radviliškio r.	39	0	0	23 58.97%	16 41.03%	0	0
Radviliškio Lizdeikos gimnazija	17	0	0	7 41.18%	10 58.82%	0	0
Radviliškio r. Baisogalos gimnazija	4	0	0	1 25%	3 75%	0	0
Radviliškio r. Grinkiškio Jono Poderio gimnazija	1	0	0	0	1 100%	0	0
Radviliškio r. Šeduvos gimnazija	10	0	0	9 90%	1 10%	0	0
Radviliškio r. Šiaulėnų Marcelino Šikšnio gimnazija	2	0	0	1 50%	1 50%	0	0
Radviliškio r. Sidabravo gimnazija	5	0	0	5 100%	0	0	0

2018 METŲ VALSTYBINIO INFORMACINIŲ TECHNOLOGIJŲ BRANDOS EGZAMINO REZULTATAI

Organizacija	Kand. sk.	Neišlaikė	Nevertinti	16-35	36-85	86-99	100
Visa Lietuva	2419	69 2.85%	0	881 36.42%	639 26.42%	500 20.67%	330 13.64%
Radviliškio r.	27	0	0	13 48.15%	10 37.04%	3 11.11%	1 3.7%
Radviliškio Lizdeikos gimnazija	10	0	0	3 30%	4 40%	2 20%	1 10%
Radviliškio r. Baisogalos gimnazija	4	0	0	3 75%	1 25%	0	0
Radviliškio r. Grinkiškio Jono Poderio gimnazija	4	0	0	1 25%	3 75%	0	0
Radviliškio r. Šeduvos gimnazija	6	0	0	4 66.67%	1 16.67%	1 16.67%	0
Radviliškio r. Šiaulėnų Marcelino Šikšnio gimnazija	1	0	0	1 100%	0	0	0
Radviliškio r. Sidabravo gimnazija	2	0	0	1 50%	1 50%	0	0

2018 METŲ VALSTYBINIO CHEMIJOS BRANDOS EGZAMINO REZULTATAI

Organizacija	Kand. sk.	Neišlaikė	Nevertinti	16-35	36-85	86-99	100
Visa Lietuva	1385	21 1.52%	0	276 19.93%	873 63.03%	199 14.37%	16 1.16%
Radviliškio r.	9	1 11.11%	0	2 22.22%	6 66.67%	0	0
Radviliškio Lizdeikos gimnazija	3	0	0	0	3 100%	0	0
Radviliškio r. Baisogalos gimnazija	2	0	0	1 50%	1 50%	0	0
Radviliškio r. Šeduvos gimnazija	4	1 25%	0	1 25%	2 50%	0	0

2018 METŲ VALSTYBINIO RUSŲ KALBOS BRANDOS EGZAMINO REZULTATAI

Organizacija	Kand. sk.	Neišlaikė	Nevertinti	16-35	36-85	86-99	100
Visa Lietuva	1712	3 0.18%	0	55 3.21%	706 41.24%	693 40.48%	250 14.6%
Radviliškio r.	4	0	0	0	2 50%	2 50%	0
Radviliškio Lizdeikos gimnazija	4	0	0	0	2 50%	2 50%	0



APELIACIJOS

2017 m. valstybinių brandos egzaminų:

Lietuvių kalba ir literatūra 6

Matematika 2

Anglų kalba 1

Apeliacijos pakeistos 2



APELIACIJOS

2018 m. valstybinių brandos egzaminų:

Lietuvių kalba ir literatūra 8

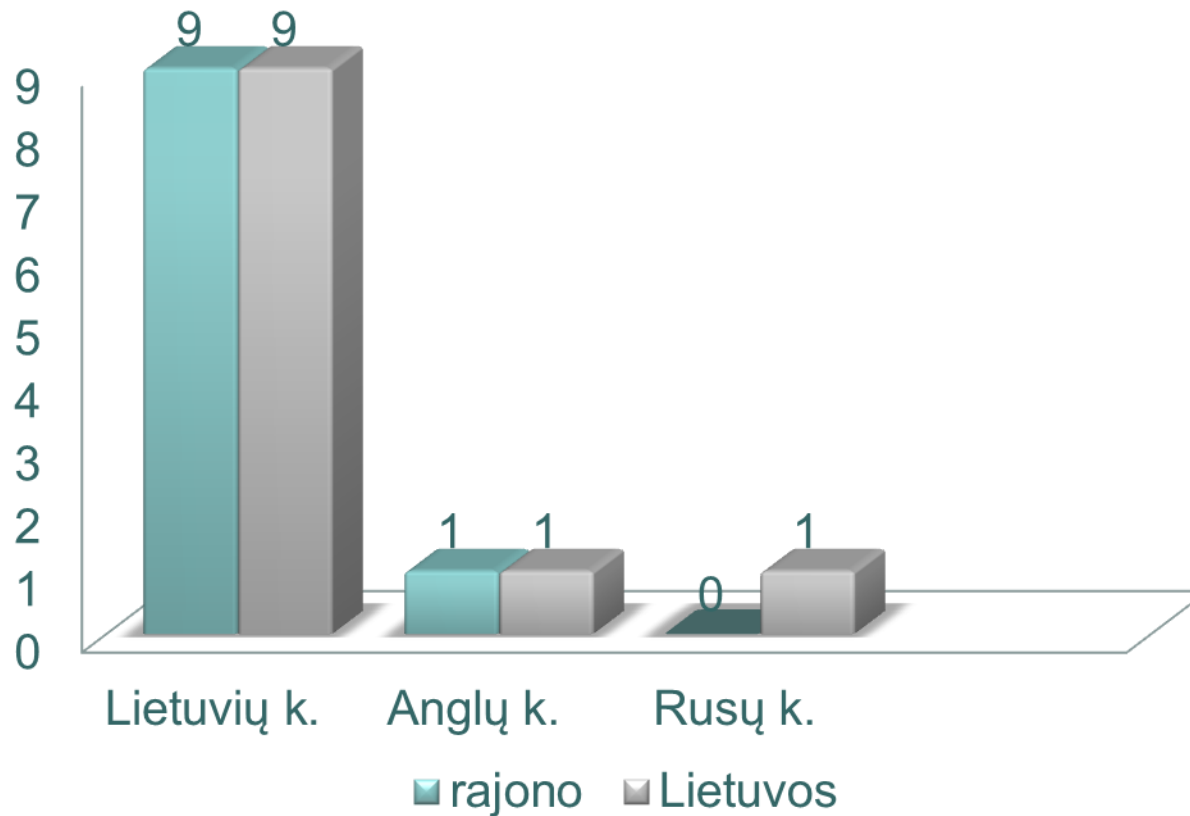
Matematika 5

Istorija 2

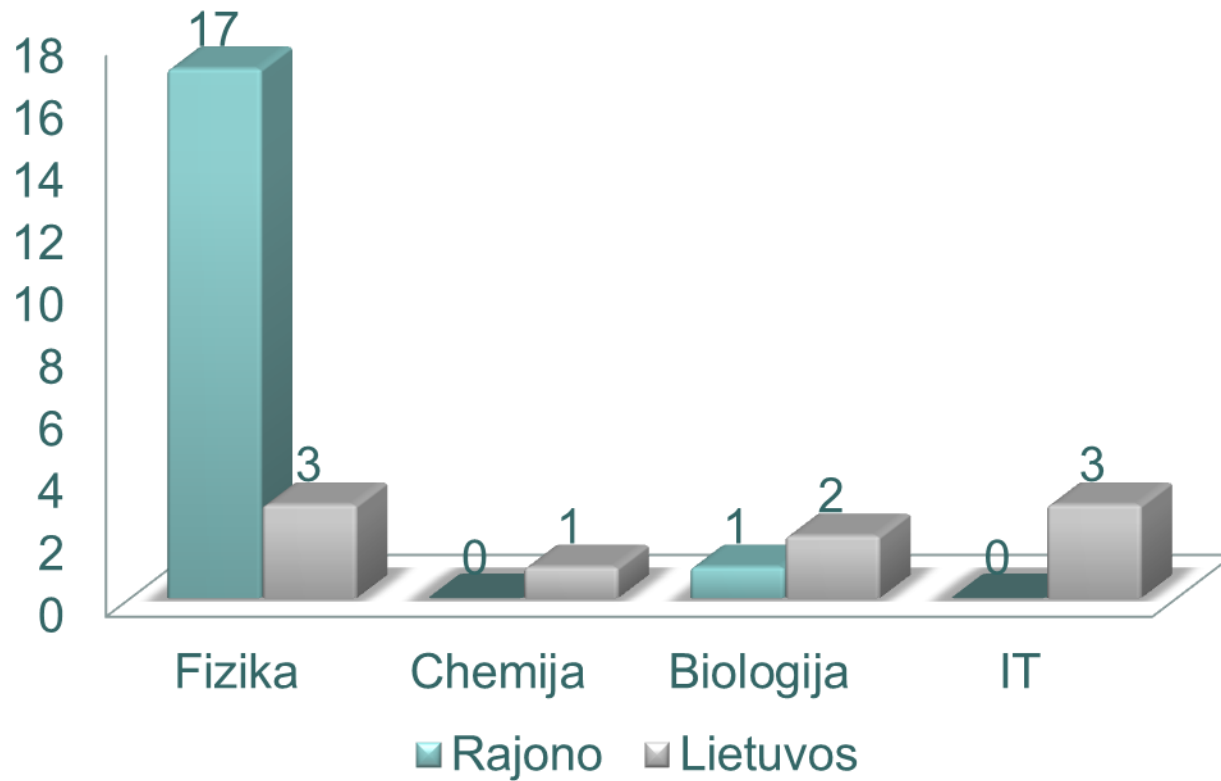
Lietuvių kalba ir literatūra mbe 1

Apeliacijos pakeistos 5

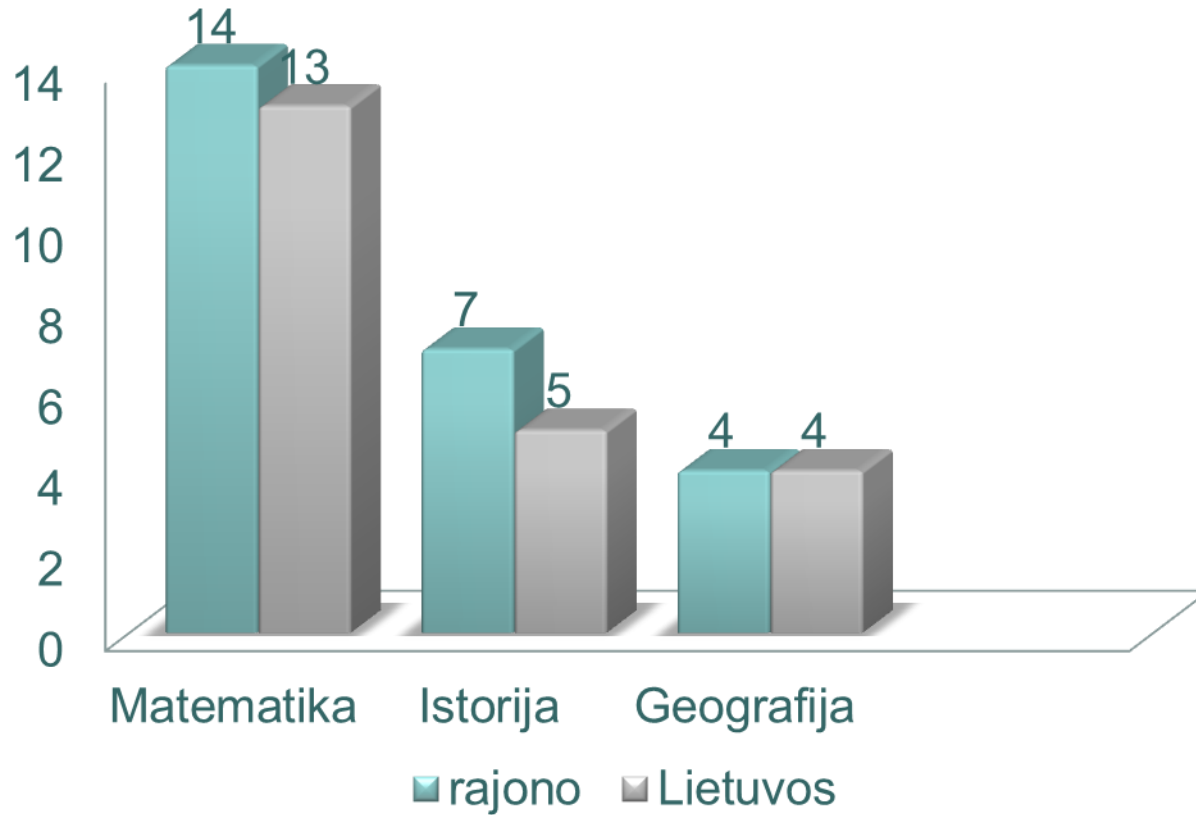
2018 METŲ MOKINIŲ, NEIŠLAIKIUSIŲJŲ VALSTYBINIŲ BRANDOS EGZAMINŲ, SKAIČIUS (PROCENTAIS)



2018 METŲ MOKINIŲ, NEIŠLAIKIUSIŲJŲ VALSTYBINIŲ BRANDOS EGZAMINŲ, SKAIČIUS (PROCENTAIS)




2018 METŲ MOKINIŲ, NEIŠLAIKIUSIŲJŲ VALSTYBINIŲ BRANDOS EGZAMINŲ, SKAIČIUS (PROCENTAIS)



2017–2018 m. m. Radviliškio rajono mokinių vidurinio ugdymo programos baigimo rezultatai

Mokyklos pavadinimas	Abiturientų skaičius	Gavo atestatų	Iš jų su pagyrimu	Gavo mokymosi pasiekimų pažymėjimą
Lizdeikos gimnazija	173	166	1	5 iš jų 1S
	7S	5S		
Šeduvos gimnazija	47	46		
Baisogalos gimnazija	26	24		
Sidabravo gimnazija	24	23		1
Šiaulėnų Marcelino Šikšnio gimnazija	17	16		
Grinkiškio Jono Poderio gimnazija	24	23		1
Radviliškio technologijų ir verslo mokymo centro Šeduvos technologijų ir verslo mokymo skyrius	18	10		8
	329	308	1 (0,3%)	15



2018 metais PUPP
dalyvaujančių mokinių
skaičius: lietuvių (gimtoji)
kalba - 375, matematika –
375 mokiniai

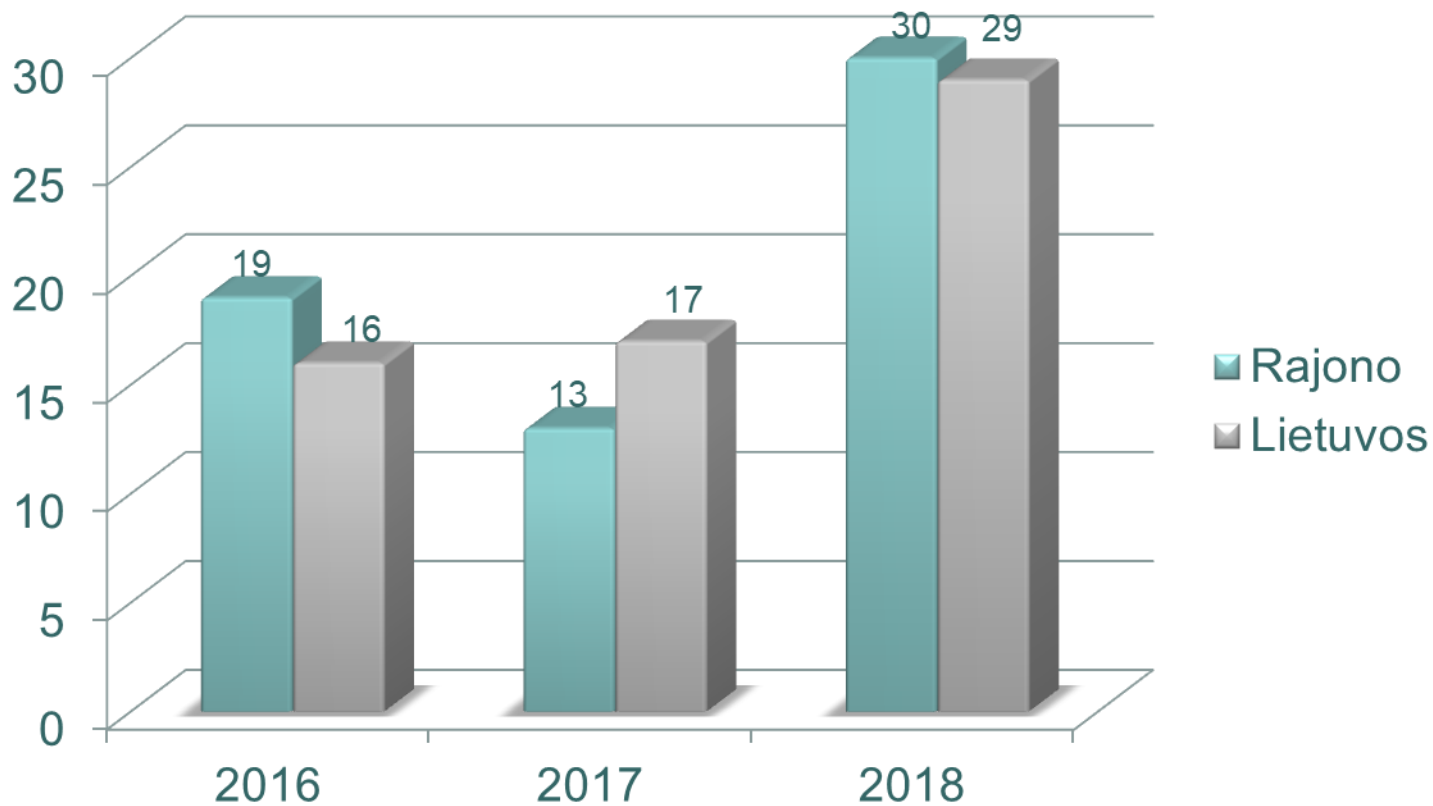
2018 M. RADVILIŠKIO RAJONO MATEMATIKOS PUPP REZULTATAI

Organizacija	Kand . sk.	1	2	3	4	5	6	7	8	9	10
Visa Lietuva	2407 0	1669	2724	2499	5583	3124	2980	2141	1859	1094	395
Radviliškio r.	359	27	47	34	116	34	37	32	19	9	2
Radviliškio Gražinos pagrindinė mokykla	20	1	5	0	11	1	1	1	0	0	0
Radviliškio jaunimo mokykla	13	1	4	1	5	0	0	0	0	0	0
Radviliškio Lizdeikos gimnazija	155	13	23	23	40	14	18	15	6	3	0
Radviliškio r. Alksniupių pagrindinė mokykla	5	0	0	0	2	0	1	2	0	0	0
Radviliškio r. Baisogalos gimnazija	37	3	5	2	11	4	2	4	5	1	0
Radviliškio r. Grinkiškio Jono Poderio gimnazija	21	0	0	0	15	1	3	1	1	0	0
Radviliškio r. Pakalniškių pagrindinė mokykla	13	2	1	0	3	2	3	1	0	1	0
Radviliškio r. Pociūnėlių pagrindinė mokykla	11	0	0	0	6	3	0	1	1	0	0
Radviliškio r. Šeduvos gimnazija	42	6	7	4	14	2	5	3	1	0	0
Radviliškio r. Šiaulėnų Marcelino Šikšnio gimnazija	21	1	2	1	4	4	2	2	1	2	2
Radviliškio r. Sidabravo gimnazija	21	0	0	3	5	3	2	2	4	2	0

2018 M. RADVILIŠKIO RAJONO LIETUVIŲ KALBOS IR LITERATŪROS PUPP REZULTATAI

Organizacija	Kand . sk.	1	2	3	4	5	6	7	8	9	10
Visa Lietuva	2599 6	104	537	1241	3487	3471	4879	4664	4390	2631	590
Radviliškio r.	359	6	6	22	63	54	79	54	47	23	5
Radviliškio Gražinos pagrindinė mokykla	20	0	2	4	4	3	6	1	0	0	0
Radviliškio jaunimo mokykla	13	1	0	2	2	4	3	0	1	0	0
Radviliškio Lizdeikos gimnazija	154	1	1	7	21	25	43	23	22	10	1
Radviliškio r. Alksniupių pagrindinė mokykla	5	0	0	0	0	0	1	0	2	1	1
Radviliškio r. Baisogalos gimnazija	37	1	1	4	8	1	10	8	2	2	0
Radviliškio r. Grinkiškio Jono Poderio gimnazija	21	1	0	0	8	2	4	4	2	0	0
Radviliškio r. Pakalniškių pagrindinė mokykla	14	1	1	0	4	2	2	1	2	1	0
Radviliškio r. Pociūnėlių pagrindinė mokykla	11	0	0	0	3	0	4	2	1	1	0
Radviliškio r. Šeduvos gimnazija	42	0	0	0	9	6	3	10	10	3	1
Radviliškio r. Šiaulėnų Marcelino Šikšnio gimnazija	21	1	1	2	2	4	2	4	2	3	0
Radviliškio r. Sidabravo gimnazija	21	0	0	3	2	7	1	1	3	2	2

2016–2018 METŲ MOKINIŲ, NEIŠLAIKIUSIŲJŲ
MATEMATIKOS PUPP, SKAIČIUS (PROCENTAIS)



2016–2018 METŲ MOKINIŲ, NEIŠLAIKIUSIŲJŲ LIETUVIŲ
KALBOS IR LITERATŪROS PUPP, SKAIČIUS
(PROCENTAIS)

