




2019 METŲ BRANDOS EGZAMINAI IR PUPP


**Radviliškio rajono savivaldybės administracijos
Švietimo, kultūros ir sporto skyrius**



2019 METŲ NAUJOVĖS

6 valstybinių brandos egzaminų kandidatų darbai vertinti elektroniniu nuotoliniu būdu. (Nacionalinis egzaminų centras yra įsigijęs kaip paslaugą elektroninio vertinimo informacinę sistemą (EVIS))

- 
- **Elektroniniu nuotoliniu būdu buvo vertinama užsienio kalbos (anglų), biologijos, chemijos, informacinių technologijų, fizikos ir dalis lietuvių kalbos ir literatūros egzaminų darbų.**
 - **Elektroninis nuotolinis vertinimas didina vertintojo asmeninę atsakomybę ir atskaitomybę, užtikrinamas vertinimo patikimumas ir objektyvumas, tolygus vertinimo tempas.**



**2018–2019 MOKSLO METAIS PRAŠYMUS
LAIKYTI BRANDOS EGZAMINUS PATEIKĖ 275
KANDIDATAI IR 12 EKSTERNŲ
(IŠ JŲ 250 BLM, 12 SUAUGUSIŲJŲ KLASĖSE,
13 RTVMC)**

**LAIKYTI:
10 VALSTYBINIŲ IR 3 MOKYKLINIAI
BRANDOS EGZAMINAI**



**VALSTYBINIŲ EGZAMINŲ PASIRINKIMAI 2018 IR 2019
METAIS**

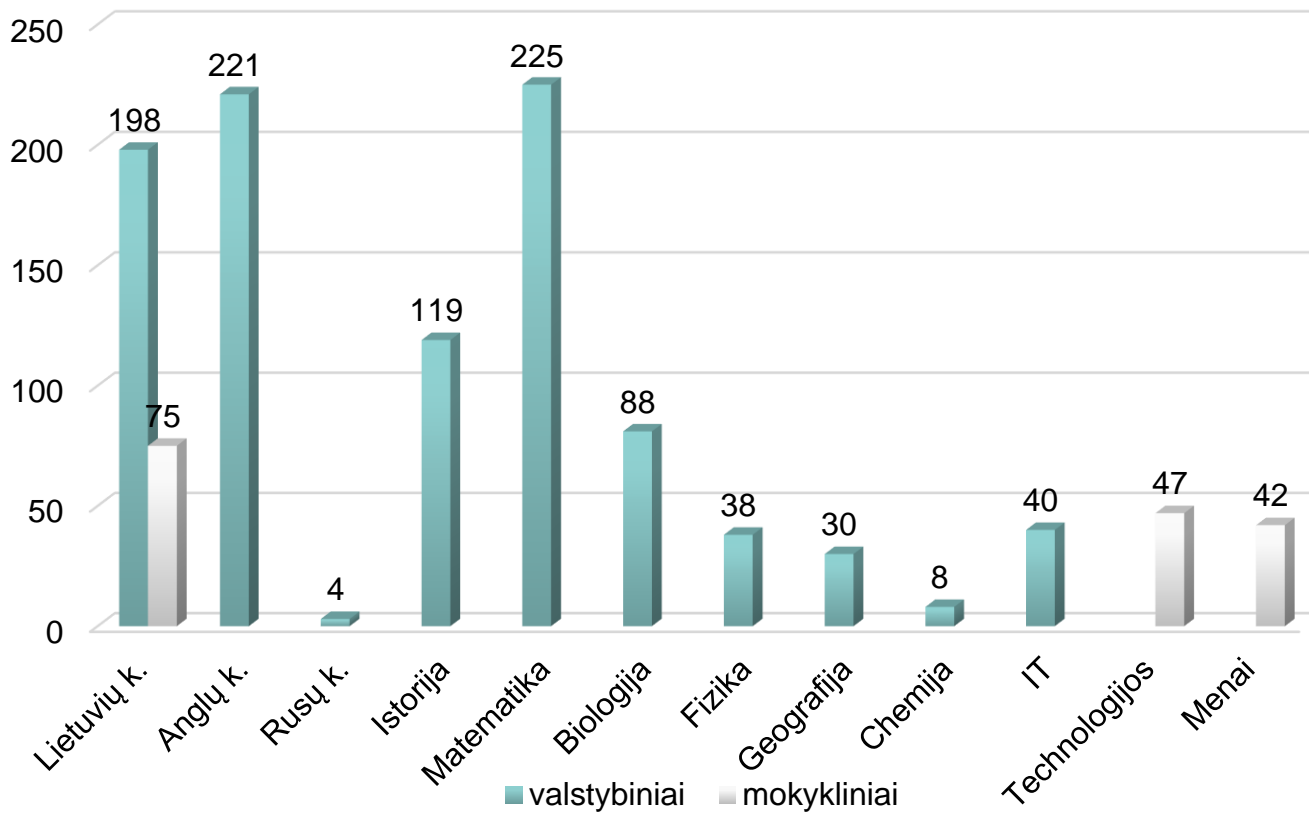
Dalykas	Kandidatų skaičius 2018 m.	Kandidatų skaičius 2019 m.	Pokytis
Lietuvių kalba ir literatūra	209	198	-11
Užsienio kalba (rusų)	4	3	-1
Užsienio kalba (anglų)	242	221	-21
Matematika	226	225	+1
Informacinės technologijos	28	40	+12
Biologija	88	81	-7
Chemija	10	8	-2
Fizika	39	38	-1
Istorija	123	119	-4
Geografija	50	30	-20




MOKYKLINIŲ BRANDOS EGZAMINŲ PASIRINKIMAI 2018 IR 2019 METAIS

Dalykas	Kandidatų skaičius 2018 m.	Kandidatų skaičius 2019 m.
Lietuvių kalba ir literatūra	123	75
Menai	40	42
Technologijos	62	47

2019 METŲ MOKYKLINIŲ IR VALSTYBINIŲ BRANDOS EGZAMINŲ PASIRINKIMAI





**2019 m. populiariausi valstybiniai
brandos egzaminai:
matematikos (225 kandidatai),
užsienio kalbos (anglų k.) (221
kandidatas),
istorijos (119 kandidatų).**



2019 METŲ MOKYKLINIŲ BRANDOS EGZAMINŲ PASIRINKIMAI

**2019 m. mokykliniai brandos
egzaminai:**

**privalomas mokyklinis lietuvių
kalbos ir literatūros (75 kandidatų),**

**mokyklinis technologijų (47
kandidatai),**

mokyklinis menų (42 kandidatai).



2017 M. RADVILIŠKIO RAJONO ABITURIENTAI, GAVĘ AUKŠČIAUSIUS VALSTYBINIŲ BRANDOS EGZAMINŲ ĮVERTINIMUS

Abituriento, ruošusio mokytojo vardas, pavardė	Dalykai	Mokykla
Lorena Masliankaitė Skirmantė Petraitienė ME	Anglų kalba	Radviliškio Lizdeikos gimnazija
Eglė Plukaitė Jurgita Caporkienė MM	Matematika	Radviliškio Lizdeikos gimnazija
Dovydas Džežulskis Nijolė Grigorjevienė MM	Matematika	Radviliškio r. Grinkiškio J. Poderio gimnazija
Dovydas Džežulskis Erika Džežulskienė VM	Informacinės technologijos	Radviliškio r. Grinkiškio J. Poderio gimnazija
Renaldas Abadauskas Stasė Mažučionienė MM	Anglų kalba	Radviliškio r. Šiaulėnų M. Šikšnio gimnazija

**2018 M. RADVILIŠKIO RAJONO ABITURIENTAI, GAVĘ
AUKŠČIAUSIUS VALSTYBINIŲ BRANDOS EGZAMINŲ
ĮVERTINIMUS**

Abituriento, ruošusio mokytojo vardas, pavardė	Dalykai	Mokykla
Neringa Šilinskaitė Justinas Ražinskas Vaida Domeikienė MM	Anglų kalba	Radviliškio Lizdeikos gimnazija
Kazimieras Babrauskas Vytautas Šarauskas MM	Informacinės technologijos	Radviliškio Lizdeikos gimnazija
Valentinas Baliukas Rytis Leviška Asta Česnauskienė MM	Anglų kalba	Radviliškio r. Šeduvos gimnazija
Inga Cimnickaitė Svaja Lapelienė MM	Anglų kalba	Radviliškio r. Sidabravo gimnazija

**2019 M. RADVILIŠKIO RAJONO ABITURIENTAI, GAVĘ
AUKŠČIAUSIUS VALSTYBINIŲ BRANDOS EGZAMINŲ ĮVERTINIMUS**

Abituriento, ruošusio mokytojo vardas, pavardė	Dalykai	Mokykla
Giedrius Puidokas Milda Baltuškienė VM Giedrius Puidokas Salomėja Krencienė ME	Fizika Anglų kalba	Radviliškio r. Šeduvos gimnazija
Tomas Brainskas Vakarė Kisieliūtė Vaida Domeikienė MM Rugilė Hokušaitė Inga Veberienė ME Vaiva Pakšaitė Giedra Urbonienė MM	Anglų kalba	Radviliškio Lizdeikos gimnazija
Austėja Judeikevičiūtė Laima Verbickienė ME Vaiva Pakšaitė Gintauta Dauneckytė MM	Lietuvių kalba ir literatūra	Radviliškio Lizdeikos gimnazija
Kristina Špokaitė Greta Šulytė Rima Misiutė MM	Anglų kalba	Radviliškio r. Baisogalos gimnazija



100 (šimtukai)

Gimnazijos pavadinimas	2017	2018	2019
Šeduvos gimnazija		2 anglų k. (2)	2 anglų k. (1), fizika (1)
Lizdeikos gimnazija	2 anglų k. (1), matematika (1)	3 anglų k. (2), i. technologijos (1)	6 anglų k. (4), lietuvių k. ir literatūra (2)
Šiaulėnų M. Šikšnio gimnazija	1 anglų k.		
Baisogalos gimnazija			2 anglų k. (2)
Sidabravo gimnazija		1 anglų k.	
Grinkiškio J. Poderio gimnazija	2 matematika (1), i. technologijos (1)		

2019 METŲ MOKYKLINIO LIETUVIŲ KALBOS IR LITERATŪROS BRANDOS EGZAMINO REZULTATAI

Organizacija	Kand. sk.	Neišlaikė	4	5	6	7	8	9	10
Visa Lietuva	8370	544 6.5%	3308 39.52 %	1907 22.78 %	1262 15.08 %	760 9.08%	377 4.5%	155 1.85%	57 0.68%
Radviliškio r.	65	1 1.54%	22 33.85 %	19 29.23 %	17 26.15 %	2 3.08%	3 4.62%	1 1.54%	0
Radviliškio Lizdeikos gimnazija	23	0	8 34.78 %	7 30.43 %	4 17.39 %	1 4.35%	2 8.7%	1 4.35%	0
Radviliškio r. Baisogalos gimnazija	6	0	1 16.67 %	0	5 83.33 %	0	0	0	0
Radviliškio r. Grinkiškio Jono Poderio gimnazija	11	1 9.09%	2 18.18 %	5 45.45 %	3 27.27 %	0	0	0	0
Radviliškio r. Šeduvos gimnazija	3	0	2 66.67 %	1 33.33 %	0	0	0	0	0
Radviliškio r. Šiaulėnų Marcelino Šikšnio gimnazija	4	0	1 25%	2 50%	1 25%	0	0	0	0
Radviliškio r. Sidabravo gimnazija	11	0	5 45.45 %	3 27.27 %	2 18.18 %	1 9.09%	0	0	0
Radviliškio technologijų ir verslo mokymo centro Šeduvos technologijų ir verslo mokymo skyrius	7	0	3 42.86	1 14.29	2 28.57	0	1 14.29	0	0

PAKARTOTINĖS SESIJOS 2019 METŲ MOKYKLINIO LIETUVIŲ KALBOS IR LITERATŪROS BRANDOS EGZAMINO REZULTATAI

Organizacija	Kand. sk.	Neišlai kė	4	5	6	7	8	9	10
Visa Lietuva	1918	92 4.8%	739 38.53 %	494 25.76 %	315 16.42 %	157 8.19 %	76 3.96 %	32 1.67 %	13 0.68 %
Radviliškio r.	17	1 5.88%	8 47.06 %	5 29.41 %	2 11.76 %	1 5.88 %	0	0	0
Radviliškio Lizdeikos gimnazija	6	0	2 33.33 %	2 33.33 %	1 16.67 %	1 16.67 %	0	0	0
Radviliškio r. Baisogalos gimnazija	4	0	3 75%	1 25%	0	0	0	0	0
Radviliškio r. Grinkiškio Jono Poderio gimnazija	4	1 25%	1 25%	1 25%	1 25%	0	0	0	0
Radviliškio r. Šeduvos gimnazija	2	0	1 50%	1 50%	0	0	0	0	0
Radviliškio technologijų ir verslo mokymo centro Šeduvos technologijų ir verslo mokymo skyrius	1	0	1 100%	0	0	0	0	0	0

2019 METŲ MOKYKLINIO MENŲ BRANDOS EGZAMINO REZULTATAI

Organizacija	Kand. sk.	Neišlai kė	4	5	6	7	8	9	10
Visa Lietuva	1262	4 0.32%	6 0.48%	14 1.11%	43 3.41%	66 5.23%	173 13.71%	247 19.57%	709 56.18%
Radviliškio r.	27	0	0	0	1 3.7%	2 7.41%	4 14.81%	5 18.52%	15 55.56%
Radviliškio Lizdeikos gimnazija	14	0	0	0	0	1 7.14%	1 7.14%	2 14.29%	10 71.43%
Radviliškio r. Baisogalos gimnazija	7	0	0	0	1 14.29%	1 14.29%	2 28.57%	2 28.57%	1 14.29%
Radviliškio r. Šeduvos gimnazija	6	0	0	0	0	0	1 16.67%	1 16.67%	4 66.67%

2019 METŲ MOKYKLINIO TECHNOLOGIJŲ BRANDOS EGZAMINO REZULTATAI

Organizacija	Kand. sk.	Neišlaikė	4	5	6	7	8	9	10
Visa Lietuva	5878	22 0.37%	172 2.93%	295 5.02%	542 9.22%	871 14.82%	1136 19.33%	1464 24.91%	1372 23.34%
Radviliškio r.	40	0	0	1 2.5%	5 12.5%	5 12.5%	6 15%	13 32.5%	10 25%
Radviliškio Lizdeikos gimnazija	7	0	0	0	0	0	3 42.86%	2 28.57%	2 28.57%
Radviliškio r. Baisogalos gimnazija	3	0	0	0	1 33.33%	1 33.33%	1 33.33%	0	0
Radviliškio r. Grinkiškio Jono Poderio gimnazija	10	0	0	0	0	0	0	5 50%	5 50%
Radviliškio r. Šiaulėnų Marcelino Šikšnio gimnazija	1	0	0	0	0	0	1 100%	0	0
Radviliškio r. Sidabravo gimnazija	7	0	0	0	0	0	0	4 57.14%	3 42.86%
Radviliškio technologijų ir verslo mokymo centro Šeduvos technologijų ir verslo mokymo skyrius	12	0	0	1 8.33%	4 33.33%	4 33.33%	1 8.33%	2 16.67%	0

2019 METŲ VALSTYBINIO LIETUVIŲ KALBOS IR LITERATŪROS BRANDOS EGZAMINO REZULTATAI

Organizacija	Kand. sk.	Neišlaikė	Nevertinti	16-35	36-85	86-99	100
Visa Lietuva	17904	1680 9.38%	0	5815 32.48%	8336 46.56%	1917 10.71%	154 0.86%
Radviliškio r.	196	16 8.16%	0	67 34.18%	87 44.39%	24 12.24%	2 1.02%
Radviliškio Lizdeikos gimnazija	116	6 5.17%	0	32 27.59%	55 47.41%	21 18.1%	2 1.72%
Radviliškio r. Baisogalos gimnazija	15	4 26.67%	0	5 33.33%	6 40%	0	0
Radviliškio r. Grinkiškio Jono Poderio gimnazija	15	3 20%	0	6 40%	6 40%	0	0
Radviliškio r. Šeduvos gimnazija	32	2 6.25%	0	17 53.12%	12 37.5%	1 3.12%	0
Radviliškio r. Šiaulėnų Marcelino Šikšnio gimnazija	9	0	0	3 33.33%	6 66.67%	0	0
Radviliškio r. Sidabravo gimnazija	4	0	0	1 25%	1 25%	2 50%	0
Radviliškio technologijų ir verslo mokymo centro Šeduvos technologijų ir verslo mokymo skyrius	5	1 20%	0	3 60%	1 20%	0	0

2019 METŲ VALSTYBINIO ANGLŲ KALBOS BRANDOS EGZAMINO REZULTATAI

Organizacija	Kand. sk.	Neišlaikė	Nevertinti	16-35	36-85	86-99	100
Visa Lietuva	19154	400 2.09%	0	2986 15.59%	9640 50.33%	4831 25.22%	1260 6.58%
Radviliškio r.	210	4 1.9%	0	47 22.38%	125 59.52%	27 12.86%	7 3.33%
Radviliškio Lizdeikos gimnazija	126	2 1.59%	0	25 19.84%	76 60.32%	19 15.08%	4 3.17%
Radviliškio r. Baisogalos gimnazija	12	0	0	2 16.67%	6 50%	2 16.67%	2 16.67%
Radviliškio r. Grinkiškio Jono Poderio gimnazija	15	0	0	4 26.67%	7 46.67%	4 26.67%	0
Radviliškio r. Šeduvos gimnazija	33	1 3.03%	0	11 33.33%	19 57.58%	1 3.03%	1 3.03%
Radviliškio r. Šiaulėnų Marcelino Šikšnio gimnazija	13	0	0	1 7.69%	11 84.62%	1 7.69%	0
Radviliškio r. Sidabravo gimnazija	9	1 11.11%	0	4 44.44%	4 44.44%	0	0
Radviliškio technologijų ir verslo mokymo centro Šeduvos technologijų ir verslo mokymo skyrius	2	0	0	0	2 100%	0	0

2019 METŲ VALSTYBINIO MATEMATIKOS BRANDOS EGZAMINO REZULTATAI

Organizacija	Kand. sk.	Neišlaikė	Nevertinti	16-35	36-85	86-99	100
Visa Lietuva	16539	2956 17.87%	0	7428 44.91%	4860 29.39%	983 5.94%	312 1.89%
Radviliškio r.	205	66 32.2%	0	101 49.27%	34 16.59%	4 1.95%	0
Radviliškio Lizdeikos gimnazija	118	27 22.88%	0	64 54.24%	24 20.34%	3 2.54%	0
Radviliškio r. Baisogalos gimnazija	18	11 61.11%	0	6 33.33%	1 5.56%	0	0
Radviliškio r. Grinkiškio Jono Poderio gimnazija	22	8 36.36%	0	10 45.45%	4 18.18%	0	0
Radviliškio r. Šeduvos gimnazija	30	16 53.33%	0	13 43.33%	0	1 3.33%	0
Radviliškio r. Šiaulėnų Marcelino Šikšnio gimnazija	10	3 30%	0	4 40%	3 30%	0	0
Radviliškio r. Sidabravo gimnazija	6	0	0	4 66.67%	2 33.33%	0	0
Radviliškio technologijų ir verslo mokymo centro Šeduvos technologijų ir verslo mokymo skyrius	1	1 100%	0	0	0	0	0

2019 METŲ VALSTYBINIO ISTORIJOS BRANDOS EGZAMINO REZULTATAI

Organizacija	Kand. sk.	Neišlaikė	Nevertinti	16-35	36-85	86-99	100
Visa Lietuva	8510	107 1.26%	0	3069 36.06%	4847 56.96%	468 5.5%	19 0.22%
Radviliškio r.	106	0	0	47 44.34%	57 53.77%	2 1.89%	0
Radviliškio Lizdeikos gimnazija	61	0	0	24 39.34%	35 57.38%	2 3.28%	0
Radviliškio r. Baisogalos gimnazija	8	0	0	4 50%	4 50%	0	0
Radviliškio r. Grinkiškio Jono Poderio gimnazija	12	0	0	6 50%	6 50%	0	0
Radviliškio r. Šeduvos gimnazija	14	0	0	8 57.14%	6 42.86%	0	0
Radviliškio r. Šiaulėnų Marcelino Šikšnio gimnazija	8	0	0	4 50%	4 50%	0	0
Radviliškio r. Sidabravo gimnazija	3	0	0	1 33.33%	2 66.67%	0	0

2019 METŲ VALSTYBINIO BIOLOGIJOS BRANDOS EGZAMINO REZULTATAI

Organizacija	Kand. sk.	Neišlaikė	Nevertinti	16-35	36-85	86-99	100
Visa Lietuva	5786	141 2.44%	0	1927 33.3%	2927 50.59%	730 12.62%	61 1.05%
Radviliškio r.	74	2 2.7%	0	30 40.54%	36 48.65%	6 8.11%	0
Radviliškio Lizdeikos gimnazija	39	1 2.56%	0	17 43.59%	18 46.15%	3 7.69%	0
Radviliškio r. Baisogalos gimnazija	2	0	0	0	1 50%	1 50%	0
Radviliškio r. Grinkiškio Jono Poderio gimnazija	10	1 10%	0	5 50%	3 30%	1 10%	0
Radviliškio r. Šeduvos gimnazija	16	0	0	6 37.5%	9 56.25%	1 6.25%	0
Radviliškio r. Šiaulėnų Marcelino Šikšnio gimnazija	4	0	0	1 25%	3 75%	0	0
Radviliškio r. Sidabravo gimnazija	2	0	0	1 50%	1 50%	0	0
Radviliškio technologijų ir verslo mokymo centro Šeduvos technologijų ir verslo mokymo skyrius	1	0	0	0	1 100%	0	0

2019 METŲ VALSTYBINIO GEOGRAFIJOS BRANDOS EGZAMINO REZULTATAI

Organizacija	Kand. sk.	Neišlaikė	Nevertinti	16-35	36-85	86-99	100
Visa Lietuva	2727	105 3.85%	0	1149 42.13%	1373 50.35%	85 3.12%	15 0.55%
Radviliškio r.	27	1 3.7%	0	11 40.74%	15 55.56%	0	0
Radviliškio Lizdeikos gimnazija	6	0	0	3 50%	3 50%	0	0
Radviliškio r. Baisogalos gimnazija	8	0	0	4 50%	4 50%	0	0
Radviliškio r. Šeduvos gimnazija	13	1 7.69%	0	4 30.77%	8 61.54%	0	0

2019 METŲ VALSTYBINIO FIZIKOS BRANDOS EGZAMINO REZULTATAI

Organizacija	Kand. sk.	Neišlaikė	Nevertinti	16-35	36-85	86-99	100
Visa Lietuva	2371	77 3.25%	0	842 35.51%	1182 49.85%	220 9.28%	50 2.11%
Radviliškio r.	31	1 3.23%	0	15 48.39%	11 35.48%	3 9.68%	1 3.23%
Radviliškio Lizdeikos gimnazija	17	0	0	8 47.06%	6 35.29%	3 17.65%	0
Radviliškio r. Baisogalos gimnazija	3	0	0	1 33.33%	2 66.67%	0	0
Radviliškio r. Grinkiškio Jono Poderio gimnazija	3	1 33.33%	0	0	2 66.67%	0	0
Radviliškio r. Šeduvos gimnazija	5	0	0	4 80%	0	0	1 20%
Radviliškio r. Šiaulėnų Marcelino Šikšnio gimnazija	1	0	0	0	1 100%	0	0
Radviliškio r. Sidabravo gimnazija	2	0	0	2 100%	0	0	0

2019 METŲ VALSTYBINIO INFORMACINIŲ TECHNOLOGIJŲ BRANDOS EGZAMINO REZULTATAI

Organizacija	Kand. sk.	Neišlaikė	Nevertinti	16-35	36-85	86-99	100
Visa Lietuva	2460	86 3.5%	0	893 36.3%	847 34.43%	377 15.33%	256 10.41%
Radviliškio r.	34	0	0	21 61.76%	11 32.35%	2 5.88%	0
Radviliškio Lizdeikos gimnazija	23	0	0	11 47.83%	10 43.48%	2 8.7%	0
Radviliškio r. Baisogalos gimnazija	2	0	0	2 100%	0	0	0
Radviliškio r. Grinkiškio Jono Poderio gimnazija	4	0	0	3 75%	1 25%	0	0
Radviliškio r. Šeduvos gimnazija	5	0	0	5 100%	0	0	0

2019 METŲ VALSTYBINIO CHEMIJOS BRANDOS EGZAMINO REZULTATAI

Organizacija	Kand. sk.	Neišlaikė	Nevertinti	16-35	36-85	86-99	100
Visa Lietuva	1263	28 2.22%	0	308 24.39%	651 51.54%	236 18.69%	40 3.17%
Radviliškio r.	6	1 16.67%	0	4 66.67%	0	1 16.67%	0
Radviliškio Lizdeikos gimnazija	3	0	0	3 100%	0	0	0
Radviliškio r. Šeduvos gimnazija	3	1 33.33%	0	1 33.33%	0	1 33.33%	0

2019 METŲ VALSTYBINIO RUSŲ KALBOS BRANDOS EGZAMINO REZULTATAI

Organizacija	Kand. sk.	Neišlai- kė	Nevertin- ti	16-35	36-85	86-99	100
Visa Lietuva	1586	3 0.19%	0	50 3.15%	641 40.42%	605 38.15 %	287 18.1 %
Radviliškio r.	3	0	0	0	2 66.67%	1 33.33 %	0
Radviliškio Lizdeikos gimnazija	2	0	0	0	1 50%	1 50%	0
Radviliškio r. Grinkiškio Jono Poderio gimnazija	1	0	0	0	1 100%	0	0



APELIACIJOS

2017 m. valstybinių brandos egzaminų:

Lietuvių kalba ir literatūra 6

Matematika 2

Anglų kalba 1

Apeliacijos pakeistos 2



APELIACIJOS

2018 m. valstybinių brandos egzaminų:

Lietuvių kalba ir literatūra 8

Matematika 5

Istorija 2

Lietuvių kalba ir literatūra mbe 1

Apeliacijos pakeistos 5



APELIACIJOS

2019 m. valstybinių brandos egzaminų:

Lietuvių kalba ir literatūra

8

Matematika

1


Anglų kalba

2

Apeliacijos pakeistos 1

2018–2019 m. m. Radviliškio rajono mokinių vidurinio ugdymo programos baigimo rezultatai

Mokyklos pavadinimas ²	Abiturientų skaičius	Gavo atestatų	Iš jų su pagyrimu	Gavo mokymosi pasiekimų pažymėjimą
Lizdeikos gimnazija	131	137	2	4 iš jų 2S
	12S	8S		
Šeduvos gimnazija	35	35		
Baisogalos gimnazija	21	21		
Sidabravo gimnazija	15	15		
Šiaulėnų Marcelino Šikšnio gimnazija	13	13		
Grinkiškio Jono Poderio gimnazija	26	25		1
Radviliškio technologijų ir verslo mokymo centro Šeduvos technologijų ir verslo mokymo skyrius	13	13		
	266	261	2 (0,8%)	5



2019 metais PUPP
dalyvaujančių mokinių
skaičius: lietuvių (gimtoji)
kalba - 315, matematika –
316 mokinių.

2019 M. RADVILIŠKIO RAJONO LIETUVIŲ KALBOS IR LITERATŪROS PUPP REZULTATAI

Organizacija	Kand. sk.	1	2	3	4	5	6	7	8	9	10
Visa Lietuva	24800	119 0.48%	568 2.29%	1188 4.79%	3655 14.74%	3227 13.01%	4263 17.19%	4132 16.66%	4064 16.39%	2780 11.21%	803 3.24%
Radviliškio r.	315	4 1.27%	12 3.81%	16 5.08%	42 13.33%	43 13.65%	56 17.78%	53 16.83%	46 14.6%	38 12.06%	5 1.59%
Radviliškio Gražinos pagrindinė mokykla	26	2 7.69%	1 3.85%	1 3.85%	8 30.77%	3 11.54%	6 23.08%	2 7.69%	3 11.54%	0	0
Radviliškio Lizdeikos gimnazija	128	1 0.78%	5 3.91%	10 7.81%	12 9.38%	21 16.41%	28 21.88%	19 14.84%	18 14.06%	12 9.38%	2 1.56%
Radviliškio r. Alksniupių pagrindinė mokykla	7	0	0	0	0	1 14.29%	0	1 14.29%	2 28.57%	3 42.86%	0
Radviliškio r. Baisogalos gimnazija	31	0	2 6.45%	1 3.23%	2 6.45%	4 12.9%	4 12.9%	8 25.81%	3 9.68%	4 12.9%	3 9.68%
Radviliškio r. Grinkiškio Jono Poderio gimnazija	22	0	0	0	3 13.64%	2 9.09%	5 22.73%	6 27.27%	4 18.18%	2 9.09%	0

2019 M. RADVILIŠKIO RAJONO LIETUVIŲ KALBOS IR LITERATŪROS PUPP REZULTATAI

Radviliškio r. Pakalniškių pagrindinė mokykla	11	0	1 9.09%	1 9.09%	4 36.36%	2 18.18%	1 9.09%	2 18.18%	0	0	0
Radviliškio r. Pociūnėlių pagrindinė mokykla	6	0	0	0	0	0	1 16.67%	1 16.67%	3 50%	1 16.67%	0
Radviliškio r. Šeduvos gimnazija	42	1 2.38%	1 2.38%	1 2.38%	4 9.52%	5 11.9%	5 11.9%	8 19.05%	7 16.67%	10 23.81%	0
Radviliškio r. Šiaulėnų Marcelino Šikšnio gimnazija	20	0	0	0	4 20%	2 10%	4 20%	3 15%	5 25%	2 10%	0
Radviliškio r. Sidabravo gimnazija	22	0	2 9.09%	2 9.09%	5 22.73%	3 13.64%	2 9.09%	3 13.64%	1 4.55%	4 18.18%	0

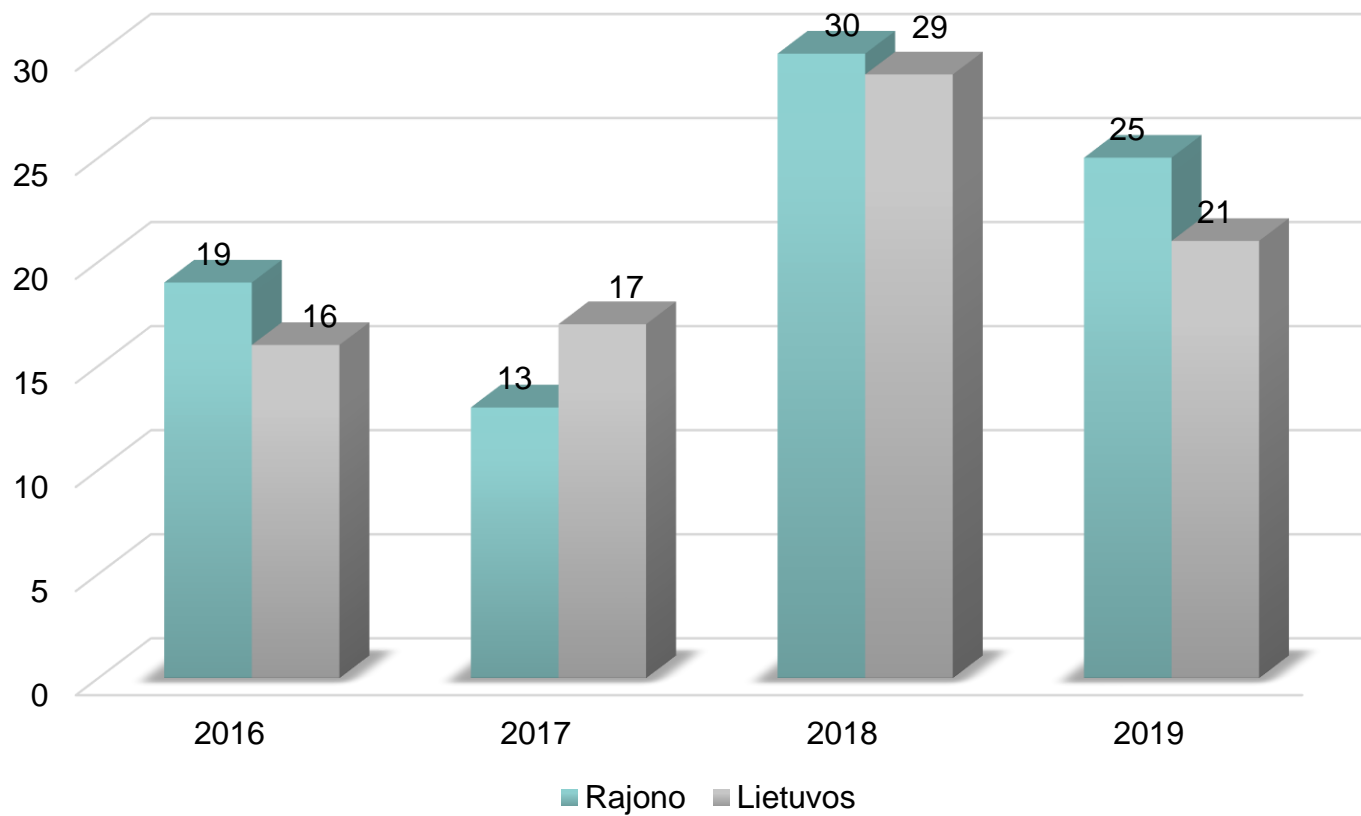
2019 M. RADVILIŠKIO RAJONO MATEMATIKOS PUPP REZULTATAI

Organizacija	Kand. sk.	1	2	3	4	5	6	7	8	9	10
Visa Lietuva	22980	400 1.74%	2009 8.74%	2443 10.63%	5404 23.52%	2995 13.03%	2759 12.01%	2357 10.26%	2249 9.79%	1394 6.07%	970 4.22%
Radviliškio r.	316	9 2.85%	34 10.76%	36 11.39%	99 31.33%	40 12.66%	47 14.87%	27 8.54%	19 6.01%	3 0.95%	2 0.63%
Radviliškio Gražinos pagrindinė mokykla	25	1 4%	5 20%	2 8%	12 48%	4 16%	1 4%	0	0	0	0
Radviliškio Lizdeikos gimnazija	130	1 0.77%	26 20%	18 13.85%	25 19.23%	14 10.77%	19 14.62%	14 10.77%	9 6.92%	2 1.54%	2 1.54%
Radviliškio r. Alksniupių pagrindinė mokykla	7	0	0	0	3 42.86%	0	4 57.14%	0	0	0	0
Radviliškio r. Baisogalos gimnazija	31	2 6.45%	1 3.23%	2 6.45%	11 35.48%	6 19.35%	4 12.9%	4 12.9%	1 3.23%	0	0
Radviliškio r. Grinkiškio Jono Poderio gimnazija	22	0	0	0	9 40.91%	5 22.73%	4 18.18%	3 13.64%	1 4.55%	0	0

2019 M. RADVILIŠKIO RAJONO MATEMATIKOS PUPP REZULTATAI

Radviliškio r. Pakalniškių pagrindinė mokykla	11	2 18.18 %	0	0	9 81.82 %	0	0	0	0	0	0
Radviliškio r. Pociūnėlių pagrindinė mokykla	6	0	0	0	3 50%	0	2 33.33 %	1 16.67 %	0	0	0
Radviliškio r. Šeduvos gimnazija	42	3 7.14 %	1 2.38%	8 19.05 %	13 30.95 %	3 7.14 %	9 21.43 %	2 4.76 %	3 7.14 %	0	0
Radviliškio r. Šiaulėnų Marcelino Šikšnio gimnazija	20	0	0	3 15%	4 20%	6 30%	2 10%	2 10%	2 10%	1 5%	0
Radviliškio r. Sidabravo gimnazija	22	0	1 4.55%	3 13.64 %	10 45.45 %	2 9.09 %	2 9.09 %	1 4.55 %	3 13.64 %	0	0

2016–2019 METŲ MOKINIŲ, NEIŠLAIKIUSIŲJŲ MATEMATIKOS PUPP, SKAIČIUS (PROCENTAIS)



2016–2019 METŲ MOKINIŲ, NEIŠLAIKIUSIŲJŲ LIETUVIŲ KALBOS IR LITERATŪROS PUPP, SKAIČIUS (PROCENTAIS)

