




# **2022 METŲ BRANDOS EGZAMINAI IR PUPP**

**Radviliškio rajono savivaldybės administracijos  
Švietimo ir sporto skyrius**



**2021–2022 MOKSLO METAIS PRAŠYMUS  
LAIKYTI BRANDOS EGZAMINUS PATEIKĖ 273  
KANDIDATAI IR 16 EKSTERNŲ  
(IŠ JŲ 225 BLM, 5 SUAUGUSIŲJŲ KLASĖSE,  
27 RTVMC)**

**LAIKYTI:  
10 VALSTYBINIŲ IR 3 MOKYKLINIAI  
BRANDOS EGZAMINAI**



## VALSTYBINIŲ EGZAMINŲ PASIRINKIMAI 2021 IR 2022 METAIS

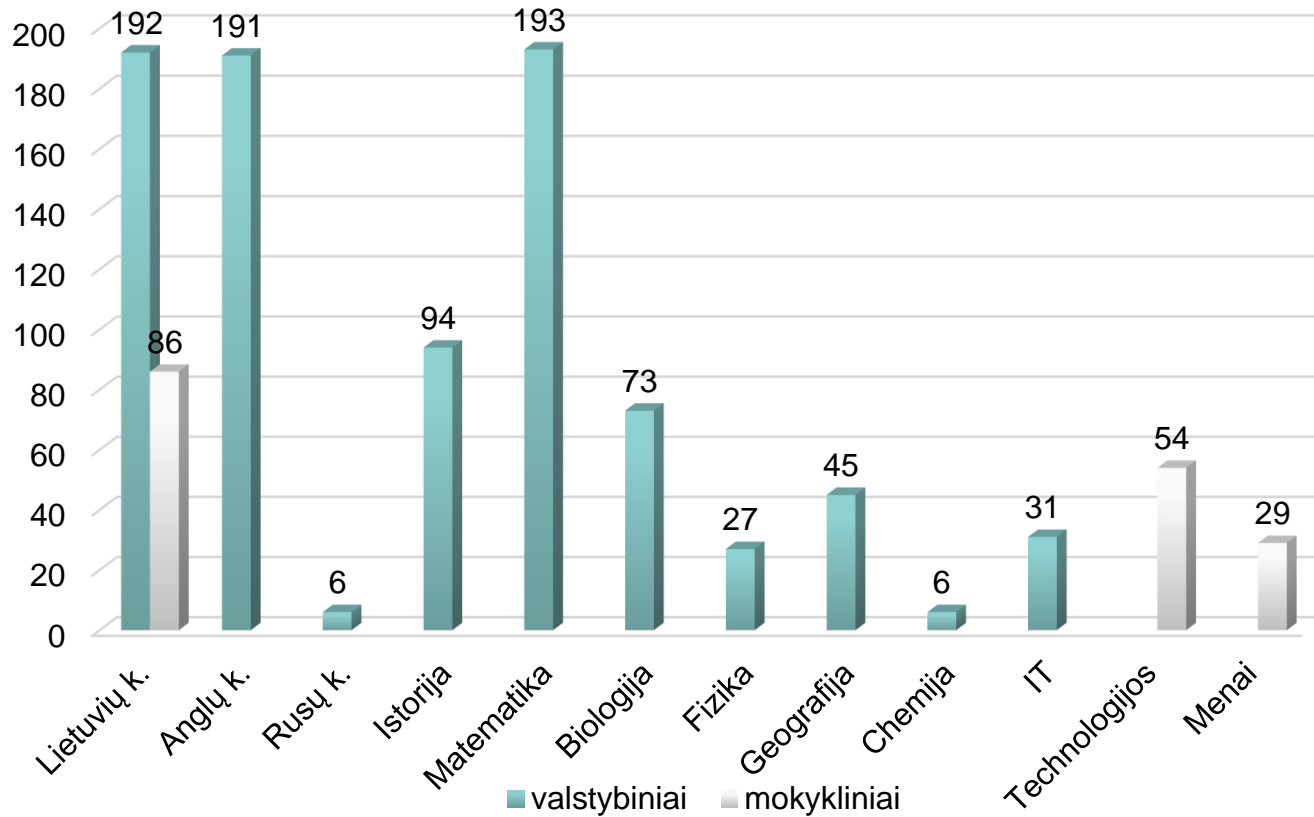
<b>Dalykas</b>	<b>Kandidatų skaičius 2021 m.</b>	<b>Kandidatų skaičius 2022 m.</b>	<b>Pokytis</b>
<b>Lietuvių kalba ir literatūra</b>	<b>176</b>	<b>192</b>	<b>+16</b>
<b>Užsienio kalba (rusų)</b>	<b>5</b>	<b>6</b>	<b>+1</b>
<b>Užsienio kalba (anglų)</b>	<b>189</b>	<b>191</b>	<b>+2</b>
<b>Matematika</b>	<b>180</b>	<b>193</b>	<b>+13</b>
<b>Informacinės technologijos</b>	<b>22</b>	<b>31</b>	<b>+9</b>
<b>Biologija</b>	<b>77</b>	<b>73</b>	<b>-4</b>
<b>Chemija</b>	<b>6</b>	<b>6</b>	
<b>Fizika</b>	<b>28</b>	<b>27</b>	<b>-1</b>
<b>Istorija</b>	<b>94</b>	<b>94</b>	
<b>Geografija</b>	<b>55</b>	<b>45</b>	<b>-10</b>



# MOKYKLINIŲ BRANDOS EGZAMINŲ PASIRINKIMAI 2021 IR 2022 METAIS

<b>Dalykas</b>	<b>Kandidatų skaičius 2021 m.</b>	<b>Kandidatų skaičius 2022 m.</b>
<b>Lietuvių kalba ir literatūra</b>	<b>85</b>	<b>86</b>
<b>Menai</b>	<b>13</b>	<b>29</b>
<b>Technologijos</b>	<b>59</b>	<b>54</b>

# 2022 METŲ MOKYKLINIŲ IR VALSTYBINIŲ BRANDOS EGZAMINŲ PASIRINKIMAI





## **2022 m. populiariausi valstybiniai brandos egzaminai:**

**matematikos (193 kandidatai),  
anglų kalbos (191 kandidatai),  
privalomas lietuvių kalbos ir literatūros (192  
kandidatai),  
istorijos (94 kandidatai).**



## 2022 METŲ MOKYKLINIŲ BRANDOS EGZAMINŲ PASIRINKIMAI

**2022 m. mokykliniai brandos egzaminai:  
privalomas mokyklinis lietuvių kalbos  
ir literatūros (86 kandidatai),  
mokyklinis technologijų (54  
kandidatai),  
mokyklinis menų (29 kandidatų).**

**2020 M. RADVILIŠKIO RAJONO ABITURIENTAI, GAVĘ  
AUKŠČIAUSIUS VALSTYBINIŲ BRANDOS EGZAMINŲ ĮVERTINIMUS**

<b>Abituriento, ruošusio mokytojo vardas, pavardė</b>	<b>Dalykai</b>	<b>Mokykla</b>
<b>Vakaris Daukša Eimantas Matuolis Giedrė Stukonytė Salomėja Krencienė ME</b>	<b>Anglų kalba</b>	<b>Radviliškio r. Šeduvos gimnazija</b>
<b>Rosita Jasaitytė Giedra Urbonienė MM</b>	<b>Anglų kalba</b>	<b>Radviliškio Lizdeikos gimnazija</b>
<b>Rosita Jasaitytė Rita Šimkuvienė ME</b>	<b>Lietuvių kalba ir literatūra</b>	<b>Radviliškio Lizdeikos gimnazija</b>
<b>Eilvinta Beržinskytė Rytis Valauskas Jurgita Mašnickienė MM</b>	<b>Anglų kalba</b>	<b>Radviliškio r. Šiaulėnų M. Šikšnio gimnazija</b>
<b>Greta Praninskaitė Rima Misiutė MM</b>	<b>Anglų kalba</b>	<b>Radviliškio r. Baisogalos gimnazija</b>





**2021 M. RADVILIŠKIO RAJONO ABITURIENTAI, GAVĘ  
AUKŠČIAUSIUS VALSTYBINIŲ BRANDOS EGZAMINŲ ĮVERTINIMUS**

<b>Abituriento, ruošusio mokytojo vardas, pavardė</b>	<b>Dalykai</b>	<b>Mokykla</b>
<b>Lukrecija Kneižytė Vesta Sivickytė Gintauta Dauneckytė MM</b>	<b>Lietuvių kalba ir literatūra</b>	<b>Radviliškio gimnazija Lizdeikos</b>
<b>Lukrecija Kneižytė Vesta Sivickytė Lionė Semeniukienė MM</b>	<b>Biologija</b>	<b>Radviliškio gimnazija Lizdeikos</b>

## 2022 M. RADVILIŠKIO RAJONO ABITURIENTAI, GAVĘ AUKŠČIAUSIUS VALSTYBINIŲ BRANDOS EGZAMINŲ ĮVERTINIMUS

Abituriento, ruošusio mokytojo vardas, pavardė	Dalykai	Mokykla
<b>Ugnė Petraitytė</b> <b>Nojus Pilipaitis</b> <b>Laima Kulbeckienė MM</b> <b>Greta Kemzūraitė</b> <b>Virginija Diržinauskienė MM</b>	<b>Lietuvių kalba ir literatūra</b>	<b>Radviliškio r. Šeduvos gimnazija</b>
<b>Nojus Pilipaitis</b> <b>Egita Brazienė VM</b>	<b>Geografija</b>	<b>Radviliškio r. Šeduvos gimnazija</b>
<b>Nojus Pilipaitis</b> <b>Rita Kersnauskienė MM</b>	<b>Chemija</b>	<b>Radviliškio r. Šeduvos gimnazija</b>
<b>Dovydas Skromanas</b> <b>Asta Česnauskienė MM</b>	<b>Anglų kalba</b>	<b>Radviliškio r. Šeduvos gimnazija</b>
<b>Mantas Špokas</b> <b>Violeta Petronienė MM</b> <b>Mantas Špokas</b> <b>Virginija Tamošiūnienė MM</b>	<b>Biologija</b>  <b>Anglų kalba</b>	<b>Radviliškio r. Baisogalos gimnazija</b>
<b>Samanta Noraitytė</b> <b>Sandra Karenauskienė MM</b> <b>Rita Šimkuvienė ME</b>	<b>Lietuvių kalba ir literatūra</b>	<b>Radviliškio r. Lizdeikos gimnazija</b>
<b>Gabija Šukytė</b> <b>Jurgita Mašnickienė MM</b>	<b>Anglų kalba</b>	<b>Radviliškio r. Šiaulėnų M. Šikšnio gimnazija</b>



# 100 (šimtukai)

<b>Gimnazijos pavadinimas</b>	<b>2020</b>	<b>2021</b>	<b>2022</b>
<b>Šeduvos gimnazija</b>	<b>3</b> anglų k.		<b>6</b> lietuvių k. ir literatūra (3), chemija (1), geografija (1), anglų k. (1)
<b>Lizdeikos gimnazija</b>	<b>2</b> anglų k. (1), lietuvių k. ir literatūra (1)	<b>4</b> lietuvių k. ir literatūra (2), biologija (2)	<b>1</b> lietuvių k. ir literatūra
<b>Šiaulėnų M. Šikšnio gimnazija</b>	<b>2</b> anglų k.		<b>1</b> anglų k.
<b>Baisogalos gimnazija</b>	<b>1</b> anglų k.		<b>2</b> anglų k. (1), biologija (1)

## 2022 METŲ MOKYKLINIO LIETUVIŲ KALBOS IR LITERATŪROS BRANDOS EGZAMINO REZULTATAI

Organizacija	Kand. sk.	Neišlaikė	4	5	6	7	8	9	10
Visa Lietuva	7184	294 4.09%	3128 43.54%	1555 21.65%	1073 14.94%	617 8.59%	318 4.43%	152 2.12%	47 0.65%
Radviliškio r.	66	4 6.06%	30 45.45%	12 18.18%	11 16.67%	6 9.09%	2 3.03%	1 1.52%	0
Radviliškio Lizdeikos gimnazija	14	0	5 35.71%	2 14.29%	4 28.57%	3 21.43%	0	0	0
Radviliškio r. Baisogalos gimnazija	14	0	6 42.86%	4 28.57%	3 21.43%	1 7.14%	0	0	0
Radviliškio r. Grinkiškio Jono Poderio gimnazija	5	0	5 100%	0	0	0	0	0	0
Radviliškio r. Šeduvos gimnazija	7	1 14.29%	3 42.86%	3 42.86%	0	0	0	0	0
Radviliškio r. Šiaulėnų Marcelino Šikšnio gimnazija	4	0	2 50%	0	2 50%	0	0	0	0
Radviliškio r. Sidabravo gimnazija	6	1 16.67%	3 50%	1 16.67%	1 16.67%	0	0	0	0
Radviliškio technologijų ir verslo mokymo centro Šeduvos technologijų ir verslo mokymo skyrius	16	2 12.5%	6 37.5%	2 12.5%	1 6.25%	2 12.5%	2 12.5%	1 6.25%	0

# 2022 METŲ MOKYKLINIO MENŲ BRANDOS EGZAMINO REZULTATAI

Organizacija	Kand. sk.	Neišlai kė	4	5	6	7	8	9	10
Visa Lietuva	1181	0	5 <b>0.42</b> %	6 <b>0.51</b> %	12 <b>1.02</b> %	66 <b>5.59</b> %	169 <b>14.31</b> %	235 <b>19.9</b> %	688 <b>58.26</b> %
Radviliškio r.	23	0	0	0	0	1 <b>4.35</b> %	0	4 <b>17.39</b> %	18 <b>78.26</b> %
Radviliškio Lizdeikos gimnazija	13	0	0	0	0	1 <b>7.69</b> %	0	1 <b>7.69</b> %	11 <b>84.62</b> %
Radviliškio r. Baisogalos gimnazija	6	0	0	0	0	0	0	3 <b>50%</b>	3 <b>50%</b>
Radviliškio r. Šeduvos gimnazija	4	0	0	0	0	0	0	0	4 <b>100%</b>

# 2022 METŲ MOKYKLINIO TECHNOLOGIJŲ BRANDOS EGZAMINO REZULTATAI

Organizacija	Kand. sk.	Neišlaikė	4	5	6	7	8	9	10
Visa Lietuva	5009	15 <b>0.3%</b>	126 <b>2.52%</b>	232 <b>4.63%</b>	427 <b>8.52%</b>	635 <b>12.68%</b>	815 <b>16.27%</b>	1337 <b>26.69%</b>	1421 <b>28.37%</b>
Radviliškio r.	46	0	4 <b>8.7%</b>	2 <b>4.35%</b>	4 <b>8.7%</b>	2 <b>4.35%</b>	3 <b>6.52%</b>	7 <b>15.22%</b>	24 <b>52.17%</b>
Radviliškio Lizdeikos gimnazija	7	0	0	0	0	0	0	3 <b>42.86%</b>	4 <b>57.14%</b>
Radviliškio r. Baisogalos gimnazija	2	0	0	0	0	0	0	0	2 <b>100%</b>
Radviliškio r. Grinkiškio Jono Poderio gimnazija	6	0	0	0	0	0	0	1 <b>16.67%</b>	5 <b>83.33%</b>
Radviliškio r. Šiaulėnų Marcelino Šikšnio gimnazija	4	0	0	0	0	0	0	0	4 <b>100%</b>
Radviliškio r. Sidabravo gimnazija	7	0	0	0	1 <b>14.29%</b>	1 <b>14.29%</b>	0	0	5 <b>71.43%</b>
Radviliškio technologijų ir verslo mokymo centro Šeduvos technologijų ir verslo mokymo skyrius	20	0	4 <b>20%</b>	2 <b>10%</b>	3 <b>15%</b>	1 <b>5%</b>	3 <b>15%</b>	3 <b>15%</b>	4 <b>20%</b>

## 2022 METŲ VALSTYBINIO LIETUVIŲ KALBOS IR LITERATŪROS BRANDOS EGZAMINO REZULTATAI

Organizacija	Kand. sk.	Neišlaikė	Nevertinti	16-35	36-85	86-99	100	Vid.
Visa Lietuva	16917	1353 8%	0	5376 31.78%	7631 45.11%	2178 12.87%	379 2.24%	48.26
Radviliškio r.	189	16 8.47%	0	65 34.39%	81 42.86%	23 12.17%	4 2.12%	45.35
Radviliškio Lizdeikos gimnazija	123	12 9.76%	0	44 35.77%	51 41.46%	15 12.2%	1 0.81%	43.94
Radviliškio r. Baisogalos gimnazija	17	1 5.88%	0	6 35.29%	6 35.29%	4 23.53%	0	50
Radviliškio r. Grinkiškio Jono Poderio gimnazija	6	1 16.67%	0	1 16.67%	4 66.67%	0	0	37.5
Radviliškio r. Šeduvos gimnazija	26	2 7.69%	0	7 26.92%	12 46.15%	2 7.69%	3 11.54%	52.27
Radviliškio r. Šiaulėnų Marcelino Šikšnio gimnazija	10	0	0	4 40%	4 40%	2 20%	0	51.6
Radviliškio r. Sidabravo gimnazija	6	0	0	2 33.33%	4 66.67%	0	0	33.33
Radviliškio technologijų ir verslo mokymo centro Šeduvos technologijų ir verslo mokymo skyrius	1	0	0	1 100%	0	0	0	17

## 2022 METŲ VALSTYBINIO ANGLŲ KALBOS BRANDOS EGZAMINO REZULTATAI

Organizacija	Kand. sk.	Neišlaikė	Nevertinti	16-35	36-85	86-99	100	Vid.
Visa Lietuva	17282	325 <b>1.88%</b>	0	3059 <b>17.7%</b>	10241 <b>59.26%</b>	3279 <b>18.97%</b>	378 <b>2.19%</b>	60.52
Radviliškio r.	189	4 <b>2.12%</b>	0	46 <b>24.34%</b>	117 <b>61.9%</b>	19 <b>10.05%</b>	3 <b>1.59%</b>	54.04
Radviliškio Lizdeikos gimnazija	117	4 <b>3.42%</b>	0	27 <b>23.08%</b>	75 <b>64.1%</b>	11 <b>9.4%</b>	0	51.44
Radviliškio r. Baisogalos gimnazija	21	0	0	5 <b>23.81%</b>	13 <b>61.9%</b>	2 <b>9.52%</b>	1 <b>4.76%</b>	57.29
Radviliškio r. Grinkiškio Jono Poderio gimnazija	6	0	0	2 <b>33.33%</b>	3 <b>50%</b>	1 <b>16.67%</b>	0	57.5
Radviliškio r. Šeduvos gimnazija	30	0	0	6 <b>20%</b>	19 <b>63.33%</b>	4 <b>13.33%</b>	1 <b>3.33%</b>	62.47
Radviliškio r. Šiaulėnų Marcelino Šikšnio gimnazija	6	0	0	0	4 <b>66.67%</b>	1 <b>16.67%</b>	1 <b>16.67%</b>	76.5
Radviliškio r. Sidabravo gimnazija	7	0	0	5 <b>71.43%</b>	2 <b>28.57%</b>	0	0	31.14
Radviliškio technologijų ir verslo mokymo centro Šeduvos technologijų ir verslo mokymo skyrius	2	0	0	1 <b>50%</b>	1 <b>50%</b>	0	0	47.5



## 2022 METŲ VALSTYBINIO MATEMATIKOS BRANDOS EGZAMINO REZULTATAI

Organizacija	Kand. sk.	Neišlaikė	Nevertinti	16-35	36-85	86-99	100	Vid.
Visa Lietuva	14476	5126 <b>35.41%</b>	0	5775 <b>39.89%</b>	3052 <b>21.08%</b>	409 <b>2.83%</b>	114 <b>0.79%</b>	24.29
Radviliškio r.	177	89 <b>50.28%</b>	0	67 <b>37.85%</b>	19 <b>10.73%</b>	2 <b>1.13%</b>	0	14.37
Radviliškio Lizdeikos gimnazija	106	56 <b>52.83%</b>	0	41 <b>38.68%</b>	8 <b>7.55%</b>	1 <b>0.94%</b>	0	12.93
Radviliškio r. Baisogalos gimnazija	22	13 <b>59.09%</b>	0	6 <b>27.27%</b>	3 <b>13.64%</b>	0	0	12.41
Radviliškio r. Grinkiškio Jono Poderio gimnazija	3	2 <b>66.67%</b>	0	0	1 <b>33.33%</b>	0	0	13.33
Radviliškio r. Šeduvos gimnazija	27	11 <b>40.74%</b>	0	13 <b>48.15%</b>	2 <b>7.41%</b>	1 <b>3.7%</b>	0	16.67
Radviliškio r. Šiaulėnų Marcelino Šikšnio gimnazija	12	5 <b>41.67%</b>	0	5 <b>41.67%</b>	2 <b>16.67%</b>	0	0	20.33
Radviliškio r. Sidabravo gimnazija	7	2 <b>28.57%</b>	0	2 <b>28.57%</b>	3 <b>42.86%</b>	0	0	23.71

# 2022 METŲ VALSTYBINIO ISTORIJOS BRANDOS EGZAMINO REZULTATAI

Organizacija	Kand. sk.	Neišlaikė	Nevertinti	16-35	36-85	86-99	100	Vid.
Visa Lietuva	6957	59 <b>0.85%</b>	0	2445 <b>35.14%</b>	3986 <b>57.29%</b>	449 <b>6.45%</b>	18 <b>0.26%</b>	48.03
Radviliškio r.	81	0	0	39 <b>48.15%</b>	38 <b>46.91%</b>	4 <b>4.94%</b>	0	41.2
Radviliškio Lizdeikos gimnazija	45	0	0	20 <b>44.44%</b>	24 <b>53.33%</b>	1 <b>2.22%</b>	0	40.87
Radviliškio r. Baisogalos gimnazija	10	0	0	8 <b>80%</b>	1 <b>10%</b>	1 <b>10%</b>	0	35.4
Radviliškio r. Grinkiškio Jono Poderio gimnazija	7	0	0	3 <b>42.86%</b>	3 <b>42.86%</b>	1 <b>14.29%</b>	0	43.14
Radviliškio r. Šeduvos gimnazija	10	0	0	2 <b>20%</b>	7 <b>70%</b>	1 <b>10%</b>	0	52.8
Radviliškio r. Šiaulėnų Marcelino Šikšnio gimnazija	5	0	0	3 <b>60%</b>	2 <b>40%</b>	0	0	37.2
Radviliškio r. Sidabravo gimnazija	4	0	0	3 <b>75%</b>	1 <b>25%</b>	0	0	32

# 2022 METŲ VALSTYBINIO BIOLOGIJOS BRANDOS EGZAMINO REZULTATAI

Organizacija	Kand. sk.	Neišlaikė	Nevertinti	16-35	36-85	86-99	100	Vid.
Visa Lietuva	5758	216 3.75%	0	2183 37.91%	2907 50.49%	432 7.5%	20 0.35%	46.13
Radviliškio r.	69	0	0	35 50.72%	32 46.38%	1 1.45%	1 1.45%	40.86
Radviliškio Lizdeikos gimnazija	39	0	0	21 53.85%	18 46.15%	0	0	38.36
Radviliškio r. Baisogalos gimnazija	8	0	0	5 62.5%	2 25%	0	1 12.5%	44.75
Radviliškio r. Šeduvos gimnazija	12	0	0	4 33.33%	7 58.33%	1 8.33%	0	45.67
Radviliškio r. Šiaulėnų Marcelino Šikšnio gimnazija	7	0	0	2 28.57%	5 71.43%	0	0	49.29
Radviliškio r. Sidabravo gimnazija	3	0	0	3 100%	0	0	0	24

# 2022 METŲ VALSTYBINIO GEOGRAFIJOS BRANDOS EGZAMINO REZULTATAI

Organizacija	Kand. sk.	Neišlaikė	Nevertinti	16-35	36-85	86-99	100	Vid.
Visa Lietuva	3430	29 <b>0.85%</b>	0	923 <b>26.91%</b>	2228 <b>64.96%</b>	239 <b>6.97%</b>	11 <b>0.32%</b>	51
Radviliškio r.	39	0	0	9 <b>23.08%</b>	29 <b>74.36%</b>	0	1 <b>2.56%</b>	46.21
Radviliškio Lizdeikos gimnazija	20	0	0	3 <b>15%</b>	17 <b>85%</b>	0	0	45
Radviliškio r. Baisogalos gimnazija	7	0	0	2 <b>28.57%</b>	5 <b>71.43%</b>	0	0	45.43
Radviliškio r. Šeduvos gimnazija	10	0	0	4 <b>40%</b>	5 <b>50%</b>	0	1 <b>10%</b>	48.3
Radviliškio r. Šiaulėnų Marcelino Šikšnio gimnazija	1	0	0	0	1 <b>100%</b>	0	0	38
Radviliškio r. Sidabravo gimnazija	1	0	0	0	1 <b>100%</b>	0	0	63

# 2022 METŲ VALSTYBINIO FIZIKOS BRANDOS EGZAMINO REZULTATAI

Organizacija	Kand. sk.	Neišlaikė	Nevertinti	16-35	37-50	36-85	86-99	100	Vid.
Visa Lietuva	1951	58 2.97%	0	754 38.65%		925 47.41%	182 9.33%	32 1.64%	47.1
Radviliškio r.	26	1 3.85%	0	17 65.38%	0	8 30.77%	0	0	33.08
Radviliškio Lizdeikos gimnazija	13	1 7.69%	0	7 53.85%	–	5 38.46%	0	0	35.92
Radviliškio r. Šeduvos gimnazija	7	0	0	4 57.14%	–	3 42.86%	0	0	35.43
Radviliškio r. Šiaulėnų Marcelino Šikšnio gimnazija	1	0	0	1 100%	–	0	0	0	29
Radviliškio r. Sidabravo gimnazija	5	0	0	5 100%	–	0	0	0	23.2

## 2022 METŲ VALSTYBINIO INFORMACINIŲ TECHNOLOGIJŲ BRANDOS EGZAMINO REZULTATAI

Organizacija	Kand. sk.	Neišlaikė	Nevertinti	16-35	36-85	86-99	100	Vid.
Visa Lietuva	2295	321 <b>13.99%</b>	0	1142 <b>49.76%</b>	528 <b>23.01%</b>	243 <b>10.59%</b>	61 <b>2.66%</b>	37.48
Radviliškio r.	27	6 <b>22.22%</b>	0	18 <b>66.67%</b>	1 <b>3.7%</b>	2 <b>7.41%</b>	0	24.59
Radviliškio Lizdeikos gimnazija	19	5 <b>26.32%</b>	0	13 <b>68.42%</b>	0	1 <b>5.26%</b>	0	20.84
Radviliškio r. Baisogalos gimnazija	3	1 <b>33.33%</b>	0	1 <b>33.33%</b>	1 <b>33.33%</b>	0	0	19.33
Radviliškio r. Grinkiškio Jono Poderio gimnazija	2	0	0	1 <b>50%</b>	0	1 <b>50%</b>	0	60
Radviliškio r. Šeduvos gimnazija	3	0	0	3 <b>100%</b>	0	0	0	30

# 2022 METŲ VALSTYBINIO CHEMIJOS BRANDOS EGZAMINO REZULTATAI

Organizacija	Kand. sk.	Neišlaikė	Nevertinti	16-35	36-85	86-99	100	Vid.
Visa Lietuva	918	35 3.81%	0	214 23.31%	488 53.16%	164 17.86%	17 1.85%	56.57
Radviliškio r.	5	0	0	1 20%	2 40%	1 20%	1 20%	58.8
Radviliškio Lizdeikos gimnazija	1	0	0	0	1 100%	0	0	36
Radviliškio r. Baisogalos gimnazija	3	0	0	1 33.33%	1 33.33%	1 33.33%	0	52.67
Radviliškio r. Šeduvos gimnazija	1	0	0	0	0	0	1 100%	100



## 2022 METŲ VALSTYBINIO RUSŲ KALBOS BRANDOS EGZAMINO REZULTATAI

Organizacija	Kand. sk.	Neišlaikė	Nevertinti	16-35	36-85	86-99	100	Vid.
Visa Lietuva	1818	18 <b>0.99%</b>	0	156 <b>8.58%</b>	954 <b>52.48%</b>	576 <b>31.68%</b>	114 <b>6.27%</b>	71.31
Radviliškio r.	6	0	0	2 <b>33.33%</b>	4 <b>66.67%</b>	0	0	41
Radviliškio Lizdeikos gimnazija	6	0	0	2 <b>33.33%</b>	4 <b>66.67%</b>	0	0	41





# APELIACIJOS

**2021 m. valstybinių brandos egzaminų:**

**Lietuvių kalba ir literatūra**

**2**

**Matematika**

**2**

**Biologija**            **1 (pakeista, sumažinta)**



# APELIACIJOS

**2022 m. valstybinių brandos egzaminų:**

**Lietuvių kalba ir literatūra**

**2**

**Matematika**

**2**

**Biologija            1 (pakeista, padidinta)**

**Anglų kalba        1**

## 2021–2022 m. m. Radviliškio rajono mokinių vidurinio ugdymo programos baigimo rezultatai


Mokyklos pavadinimas	Abiturientų skaičius	Gavo atestatų	Iš jų su pagyrimu	Gavo mokymosi pasiekimų pažymėjimą
Lizdeikos gimnazija	132	130		6
	4S			
Šeduvos gimnazija	35	32	1	1
Baisogalos gimnazija	31	31		
Sidabravo gimnazija	12	11		1
Šiaulėnų Marcelino Šikšnio gimnazija	14	14		
Grinkiškio Jono Poderio gimnazija	11	11		
Radviliškio technologijų ir verslo mokymo centro Šeduvos technologijų ir verslo mokymo skyrius	26	21		5
	265	250	1 (0,4%)	13

**RADVILIŠKIO RAJONO IR ŠALIES MOKYKLŲ MOKINIŲ, 2019–2021 M.  
LAIKIUSIŲ VBE,  
VIDUTINIŲ VBE ĮVERTINIMŲ PALYGINIMAS PAGAL DALYKUS**

	Metai	Lietuvių k.	Matematikos	Anglų k.	Biologijos	Chemijos	Fizikos	Istorijos	Geografijos	IT
<b>Radviliškio r. m-klų</b>	<b>2020</b>	<b>37,7</b>	<b>16,5</b>	<b>64,3</b>	<b>45,0</b>	<b>34,0</b>	<b>35,0</b>	<b>47,5</b>	<b>44,6</b>	<b>37,6</b>
Šalies m-klų	2020	44,4	26,6	71,0	55,1	52,3	46,5	54,2	48,1	46,7
<b>Radviliškio r. m-klų</b>	<b>2021</b>	<b>46</b>	<b>24,4</b>	<b>59,1</b>	<b>50,5</b>	<b>68,3</b>	<b>30,9</b>	<b>44,4</b>	<b>41,4</b>	<b>22,4</b>
Šalies m-klų	2021	42,4	31,2	61,1	50,7	46,6	42,7	47,4	47,3	43,1
<b>Radviliškio r. m-klų</b>	<b>2022</b>	<b>44,86</b>	<b>16,65</b>	<b>56,04</b>	<b>40,42</b>	<b>62,89</b>	<b>28,26</b>	<b>40,23</b>	<b>47,95</b>	<b>32,54</b>
Šalies m-klų	2022	44,5	20,0	56,7	43,8	51,1	42,5	46,6	51,2	34,3

**RADVILIŠKIO RAJONO IR ŠALIES MOKYKLŲ MOKINIŲ, 2021, 2022 M. LAIKIUSIŲ VBE,  
GAUTŲ BALŲ VIDURKIAI**

	Metai	Lietuvių k.	Matematikos	Anglų k.	Biologijos	Chemijos	Fizikos	Istorijos	Geografijos	IT	Rusų k.
Radviliškio r. m-klų	2021	43,43	22,45	57,07	50,93	62,2	33,08	44,96	39,91	29,35	84,8
Šalies m-klų	2021	46,38	35,24	65,08	54,51	51,36	47,1	48,83	45,85	47,69	79,3
Radviliškio r. m-klų	2022	45,35	14,37	54,04	40,86	58,8	29,96	41,2	46,21	24,59	41
Šalies m-klų	2022	48,26	24,29	60,52	46,13	56,57	46,69	48,03	51	37,48	71,31



**2022 metais PUPP  
dalyvaujančių  
mokinių skaičius:  
lietuvių (gimtoji )  
kalba - 282,  
matematika – 284  
mokiniai**

# 2022 M. RADVILIŠKIO RAJONO MATEMATIKOS PUPP REZULTATAI

Organizacija	Kand. sk.	1	2	3	4	5	6	7	8	9	10	Vid.
Visa Lietuva	22998	1563 6.8%	3777 16.42%	3865 16.81%	4328 18.82%	3554 15.45 %	2061 8.96%	1730 7.52%	880 3.83%	613 2.67 %	220 0.96 %	4.22
Radviliškio r.	284	21 7.39%	62 21.83%	68 23.94%	62 21.83%	32 11.27 %	20 7.04%	12 4.23%	4 1.41%	2 0.7%	1 0.35 %	3.6
Radviliškio Gražinos pagrindinė mokykla	11	0	3 27.27%	2 18.18%	5 45.45%	1 9.09%	0	0	0	0	0	3.36
Radviliškio Lizdeikos gimnazija	150	14 9.33%	35 23.33%	36 24%	31 20.67%	17 11.33 %	10 6.67%	5 3.33%	1 0.67%	1 0.67 %	0	3.42
Radviliškio r. Alksniupių pagrindinė mokykla	10	0	3 30%	3 30%	2 20%	0	0	0	1 10%	0	1 10%	4.1
Radviliškio r. Baisogalos gimnazija	36	4 11.11%	12 33.33%	12 33.33%	6 16.67%	1 2.78%	0	0	1 2.78%	0	0	2.81
Radviliškio r. Grinkiškio Jono Poderio gimnazija	13	0	0	0	0	5 38.46 %	5 38.46 %	3 23.08%	0	0	0	5.85
Radviliškio r. Pociūnėlių pagrindinė mokykla	7	1 14.29%	3 42.86%	2 28.57%	1 14.29%	0	0	0	0	0	0	2.43
Radviliškio r. Šeduvos gimnazija	29	2 6.9%	6 20.69%	8 27.59%	7 24.14%	3 10.34 %	2 6.9%	1 3.45%	0	0	0	3.45
Radviliškio r. Šiaulėnų Marcelino Šikšnio gimnazija	20	0	0	3 15%	7 35%	3 15%	2 10%	3 15%	1 5%	1 5%	0	5.1
Radviliškio r. Sidabravo	8	0	0	2	3	2	1	0	0	0	0	4.25

## 2022 M. RADVILIŠKIO RAJONO LIETUVIŲ KALBOS IR LITERATŪROS PUPP REZULTATAI

Organizacija	Kand . sk.	1	2	3	4	5	6	7	8	9	10	Vid.
Visa Lietuva	25023	23 0.09%	235 0.94%	900 3.6%	2781 11.11%	3368 13.46%	5385 21.52%	4931 19.71%	4157 16.61%	1979 7.91%	290 1.16%	6.35
Radviliškio r.	282	0	0	16 5.67%	45 15.96%	38 13.48%	68 24.11%	58 20.57%	45 15.96%	9 3.19%	3 1.06%	6.04
Radviliškio Gražinos pagrindinė mokykla	11	0	0	2 18.18%	5 45.45%	1 9.09%	3 27.27%	0	0	0	0	4.45
Radviliškio Lizdeikos gimnazija	150	0	0	6 4%	23 15.33%	21 14%	41 27.33%	34 22.67%	20 13.33%	4 2.67%	1 0.67%	6.03
Radviliškio r. Alksniupių pagrindinė mokykla	9	0	0	0	2 22.22%	2 22.22%	1 11.11%	1 11.11%	1 11.11%	1 11.11%	1 11.11%	6.44
Radviliškio r. Baisogalos gimnazija	36	0	0	4 11.11%	6 16.67%	4 11.11%	3 8.33%	11 30.56%	8 22.22%	0	0	5.97
Radviliškio r. Grinkiškio Jono Poderio gimnazija	13	0	0	0	3 23.08%	1 7.69%	5 38.46%	1 7.69%	1 7.69%	1 7.69%	1 7.69%	6.23
Radviliškio r. Pociūnėlių pagrindinė mokykla	7	0	0	0	1 14.29%	1 14.29%	2 28.57%	1 14.29%	2 28.57%	0	0	6.29
Radviliškio r. Šeduvos gimnazija	29	0	0	4 13.79%	1 3.45%	4 13.79%	5 17.24%	5 17.24%	8 27.59%	2 6.9%	0	6.31
Radviliškio r. Šiaulėnų Marcelino Šikšnio gimnazija	20	0	0	0	2 10%	3 15%	5 25%	4 20%	5 25%	1 5%	0	6.5
Radviliškio r. Sidabravo gimnazija	7	0	0	0	2 28.57%	1 14.29%	3 42.86%	1 14.29%	0	0	0	5.43