

RADVILIŠKIO RAJONO SAVIVALDYBĖS BENDROJO UGDYMO MOKYKLŲ TINKLO PERTVARKOS 2026–2030 METŲ BENDRASIS PLANAS

I SKYRIUS BENDROSIOS NUOSTATOS

Radviliškio rajono savivaldybės (toliau – Savivaldybė) bendrojo ugdymo mokyklų tinklo pertvarkos 2026–2030 metų bendrasis planas (toliau – Bendrasis planas) – tai strategija, kuria siekiama sukurti prieinamumo, efektyvumo ir kokybės reikalavimus atitinkantį formaliojo švietimo programas įgyvendinančių mokyklų tinklą.

Radviliškio rajono savivaldybės (toliau – Savivaldybė) bendrojo ugdymo mokyklų (toliau – BUM) tinklo pertvarka siekiama sudaryti sąlygas plėtoti geros kokybės privalomąjį ir visuotinį švietimą, didinti jo prieinamumą ekonomiškai, efektyviai ir rezultatyviai naudojant valstybės ir Savivaldybė biudžeto lėšas ir turimą turtą. Siekiama, kad mokyklų tinklas būtų darniai veikianti, nuolat atsinaujinanti, švietimo programų įvairovę, jų prieinamumą užtikrinančių ir atsakomybę už švietimo kokybę besidalijančių Savivaldybės mokyklų sistema. Formuojama tvari ir įtrauktą švietime užtikrinančių Mokyklų, kuriose, pripažįstant ugdymosi poreikių įvairovę, atsižvelgiant į kiekvieno individualius gebėjimus ir poreikius, sukuriama lygios galimybių kiekvienam, nepaisant lyties, rasės, tautybės, kalbos, kilmės, socialinės padėties, tikėjimo, įsitikinimų ar pažiūrų, amžiaus, negalios, lytinės orientacijos, etninės priklausomybės, religijos ar kitų aplinkybių, ugdytis drauge su visais, sistema.

Bendrojo plano rengimą įtakoja vaikų ir mokinių skaičiaus Savivaldybėje kaita, gyventojų švietimo poreikiai ir kiti veiksniai, susiję su kultūrine, socialine ir ekonomine situacija Savivaldybėje bei šalyje.

Tobulinant BUM tinklą vadovaujama Lietuvos Respublikos švietimo įstatymu, Mokyklų, vykdančių formaliojo švietimo programas, tinklo kūrimo taisyklėmis, patvirtintomis Lietuvos Respublikos Vyriausybės 2011 m. birželio 29 d. nutarimu Nr. 768 „Dėl Mokyklų, vykdančių formaliojo švietimo programas, tinklo kūrimo taisyklių patvirtinimo“ ir kitais teisės aktais.

2026–2030 m. BUM tinklo pertvarka bus vykdoma vadovaujantis Bendrojo plano 1 priedu „Bendrojo ugdymo mokyklų steigimo, reorganizavimo, likvidavimo, pertvarkymo ir struktūros pertvarkos 2026–2030 metų planas“.

Bendrasis planas apima:

- 11 Savivaldybės BUM: 1 pradinę mokyklą, 2 progimnazijas, 4 pagrindines mokyklas, 4 gimnazijas;
- 6 BUM skyrius.

II SKYRIUS SAVIVALDYBĖS ŠVIETIMO BŪKLĖS ANALIZĖ IR PROGNOZĖS

1. Demografinio, ekonominio, socialinio, kultūrinio ir švietimo poreikių tenkinimo kontekstas.

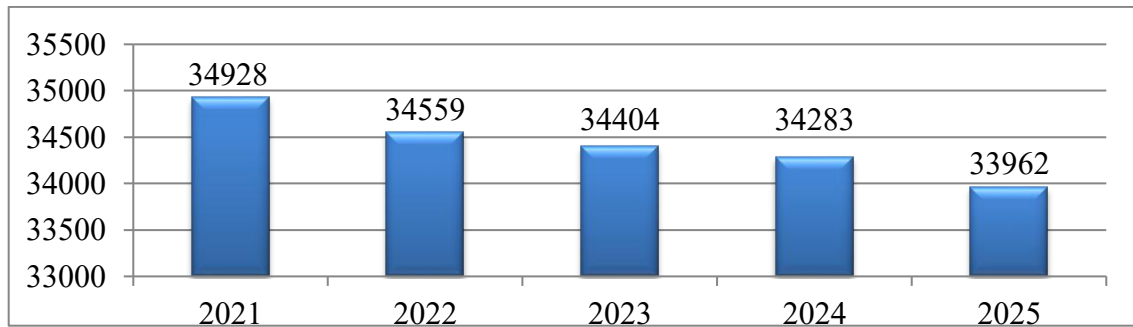
1.1. Demografinis kontekstas.

BUM tinklo pertvarką iš esmės lemia demografinės tendencijos.

Valstybės duomenų agentūros (toliau – VDA) duomenimis, 2025 m. pradžioje Savivaldybėje gyveno 33 962 gyventojai. Savivaldybės gyventojų skaičius per 2021–2025 m. laikotarpį sumažėjo 966 gyventojais, t. y. 2,8 proc.

1 diagrama

Savivaldybės gyventojų skaičiaus kaita 2021–2025 metais



Duomenų šaltinis: VDA

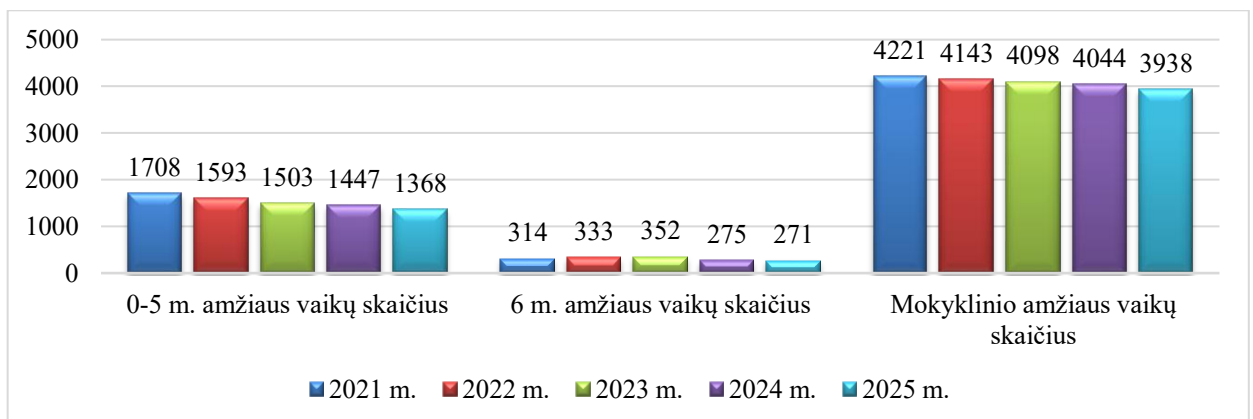
Savivaldybės gyventojų skaičiaus sumažėjimui didelės įtakos turėjo 0–18 m. gyventojų skaičiaus sumažėjimas 666 gyventojais. Nuo 2021 m. iki 2025 m.:

- ikimokyklinio amžiaus (0–5 m.) vaikų skaičius sumažėjo 340 (t. y. 20 proc.) vaikų;
- priešmokyklinio amžiaus (6 m.) vaikų skaičius sumažėjo 43 (13,7 proc.) vaikais;
- mokyklinio amžiaus (7–18 m.) vaikų skaičius sumažėjo 283 (6,7 proc.) vaikais.

Mokyklinio amžiaus vaikai kasmet sudarė apie 12 proc. visų savivaldybės gyventojų.

2 diagrama

0–18 m. Savivaldybės gyventojų skaičiaus kaita 2021–2025 m.



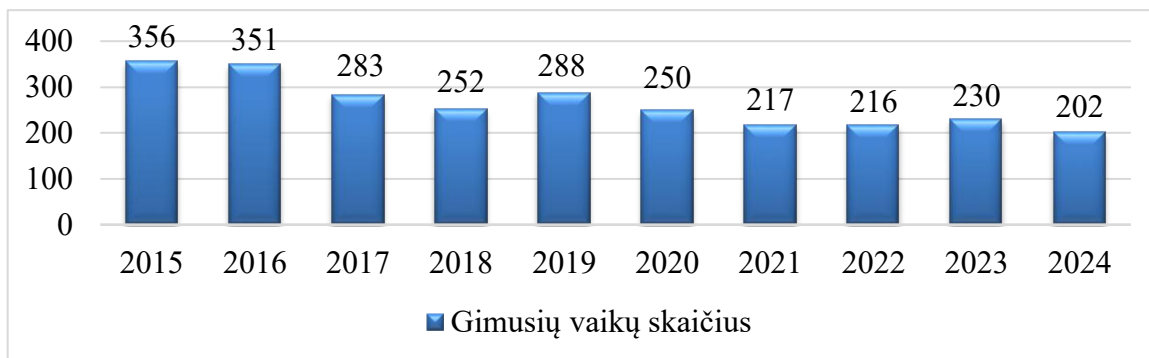
Duomenų šaltinis: VDA

Gyventojų skaičiaus kaitą sąlygoja keletas veiksnių: natūrali gyventojų kaita, vidaus ir tarptautinė migracija.

Per 2015–2024 m. laikotarpį vaikų gimstamumas Savivaldybėje sumažėjo 43,3 proc. (t. y. 2024 m. gimė 154 vaikais mažiau), per 2021–2024 metų laikotarpį – 6,9 proc. (t. y. gimė 15 vaikų mažiau).

3 diagrama

Vaikų gimstamumo Savivaldybėje kaita 2015–2024 metais

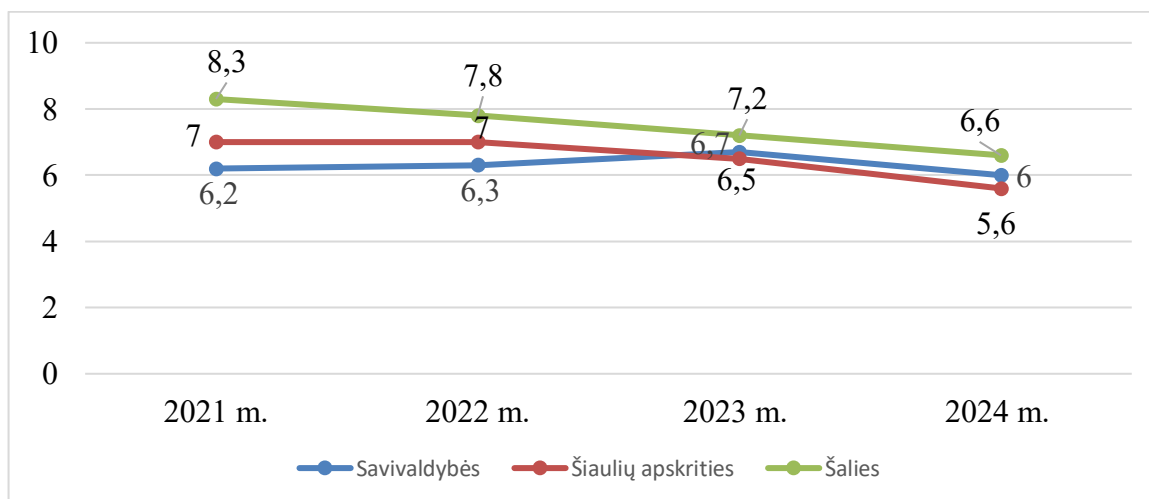


Duomenų šaltinis: VDA

VDA duomenimis bendrojo gimstamumo rodiklis nuo 2021 m. sumažėjo ir Savivaldybėje, ir Šiaulių apskrityje, ir šalyje. Savivaldybės 2024 m. bendras gimstamumo rodiklis yra 0,4 didesnis už Šiaulių apskrities ir 0,6 mažesnis už šalies vidurkį.

4 diagrama

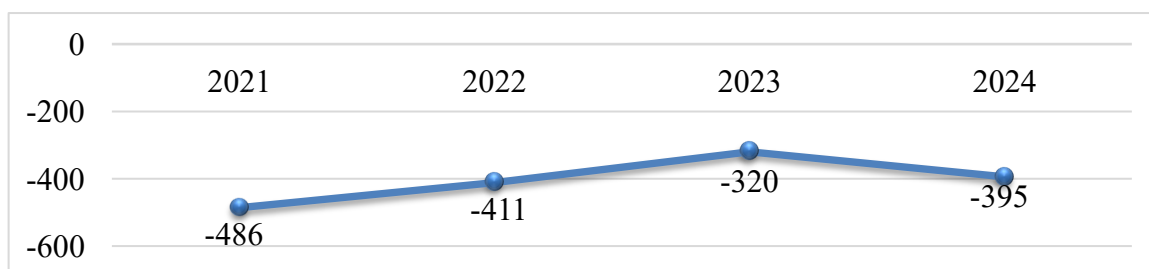
Bendrojo gimstamumo rodiklis 2021–2024 m.



2021–2024 m. natūrali gyventojų kaita Savivaldybėje (kaip ir Šiaulių apskrityje bei šalyje) buvo neigiama, tai reiškia, kad Savivaldybėje daugiau asmenų mirė negu gimė. Tačiau nuo 2021 m. Savivaldybės natūralios gyventojų kaitos rodiklis yra gerėjantis (kaip ir Šiaulių apskrityje bei šalyje).

5 diagrama

Natūrali gyventojų kaita Savivaldybėje 2021–2024 m.

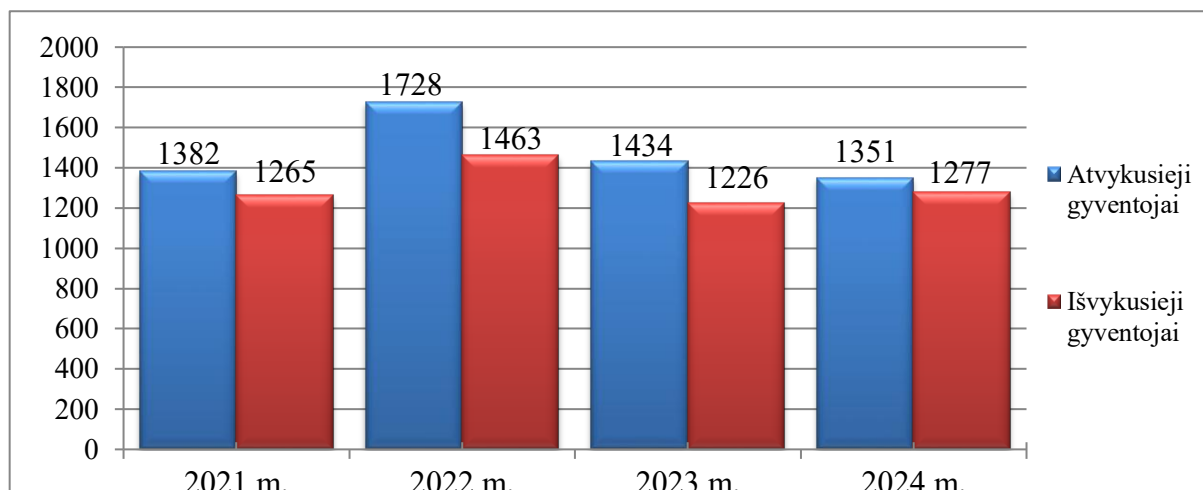


Duomenų šaltinis: VDA

Savivaldybės gyventojų skaičiaus kaitą taip pat sąlygojo gyventojų vidaus bei tarptautinė migracija ir imigracija. Dėl mažesnio iš Savivaldybės išvykstančių nei į Savivaldybę atvykstančių gyventojų skaičiaus 2021–2024 m. Savivaldybės gyventojų skaičius padidėjo 707 gyventojais, t. y. vidutiniškai po 141 gyventoją per metus.

6 diagrama

Išvykusių ir atvykusių į Savivaldybę gyventojų skaičiaus kaita 2021–2024 m.



Duomenų šaltinis: VDA

Savivaldybės demografinio konteksto duomenys iliustruoja, kad per 2021–2025 m. laikotarpį sumažėjo:

- 2,8 proc. Savivaldybės gyventojų skaičius;
- 20 proc. 0–5 m. vaikų skaičius;
- 13,7 proc. 6 m. vaikų skaičius;
- 6,7 proc. 7–18 m. vaikų skaičius;
- 7 proc. gimstamumas.

Todėl akivaizdu, kad į mokyklas kasmet ateis vis mažiau vaikų ir bus komplektuojama vis mažiau klasių (ypač kaimo vietovėse), reikės priimti nepopuliarius sprendimus dėl Savivaldybės BUM tinklo pokyčių.

1.2. Ekonominis ir socialinis kontekstas.

Savivaldybės darbo rinkoje vykstantys procesai daro įtaką gyventojų užimtumui, o šis savo ruožtu – gyventojų švietimo poreikiams. 2021 m. pradžioje:

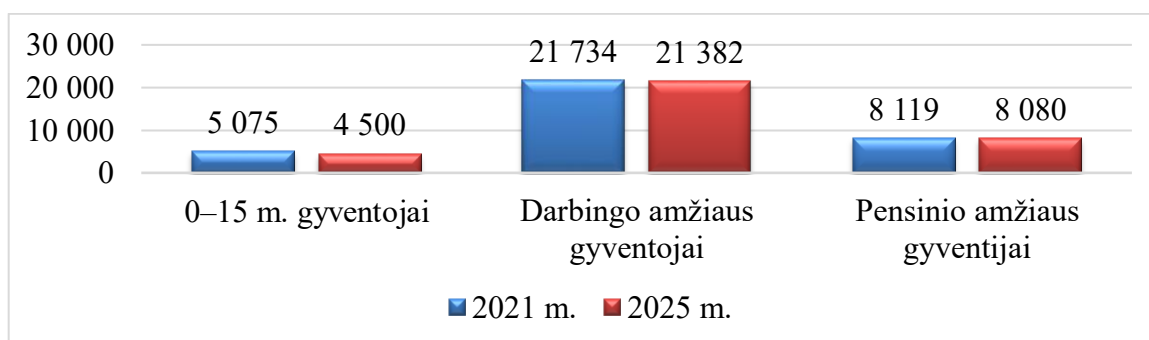
- 0–15 metų amžiaus gyventojų Savivaldybėje buvo 5 075, o 2025 m. pradžioje – 4 500 (575 (t. y. 11,3 proc.) 0–15 metų amžiaus gyventojais mažiau);
- darbingo amžiaus gyventojų buvo 21 734, o 2025 m. – 21 382 (352 (t. y. 1,6 proc.) darbingo amžiaus gyventojais mažiau);
- pensinio amžiaus gyventojų buvo 8 119, o 2025 m. – 8 080 (39 (t. y. 0,5 proc. pensinio amžiaus gyventojais mažiau).

Ekonominį gyventojų krūvį parodo 0–15 m. amžiaus vaikų ir pensinio amžiaus gyventojų dalis, tenkanti darbingo amžiaus gyventojų daliai.

2021 m. Savivaldybėje darbingo amžiaus gyventojai sudarė 62,2 proc., o vaikai (0–15 m.) ir pensinio amžiaus gyventojai – 37,8 proc. visų gyventojų; 2025 m. darbingo amžiaus gyventojai sudarė 63 proc., o vaikai (0–15 m.) ir pensinio amžiaus gyventojai – 37 proc. visų gyventojų. Per 2021 m. ir 2025 m. laikotarpį, darbingo amžiaus gyventojų dalies (62,2 proc. ir 63 proc.) ir vaikų bei pensinio amžiaus gyventojų dalies (37,8 proc. ir 37 proc.) santykis pakito 0,8 procentinio punkto, t. y. ekonominis Savivaldybės gyventojų krūvis nežymiai 1,3 proc. padidėjo.

7 diagrama

Savivaldybės darbingo ir nedarbingo amžiaus gyventojų skaičiaus kaita 2021–2025 metais

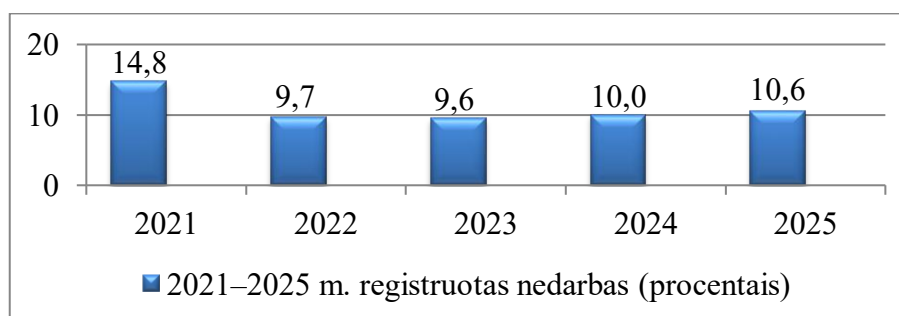


Duomenų šaltinis: LSD

Lyginant 2021–2025 m. Savivaldybėje registruoto nedarbo duomenis matome, kad registruotas nedarbas ženkliai sumažėjo (nuo 14,8 proc. iki 10,6 proc., t. y. 28,4 proc.), o tai galimai turėjo teigiamą įtaką gyventojų ekonominės ir socialinės būklės gerėjimui.

8 diagrama

Savivaldybėje registruoto nedarbo kaita 2021–2025 m.



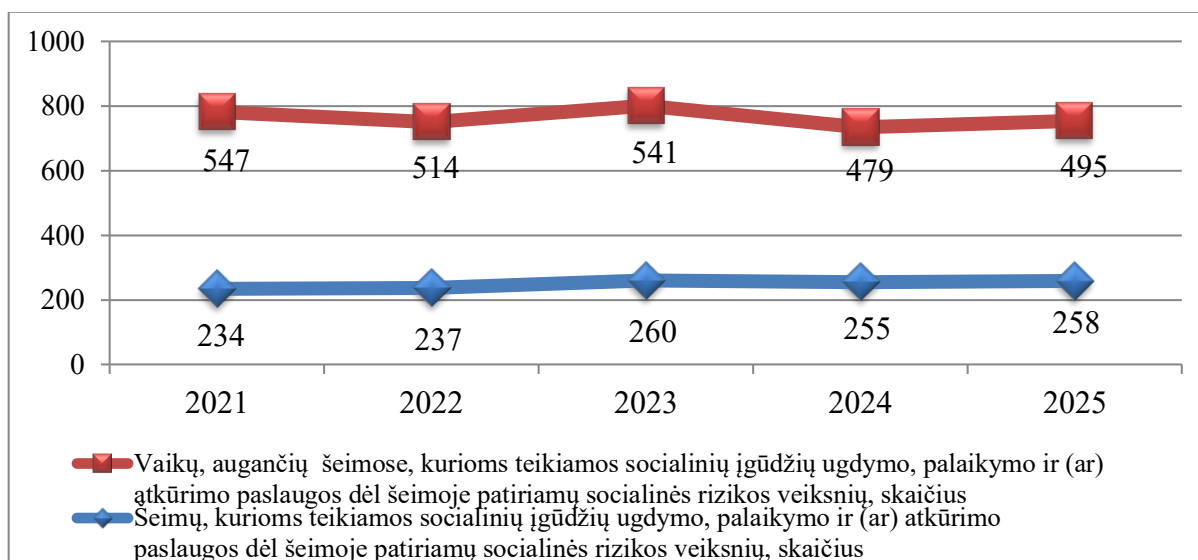
Duomenų šaltinis: Užimtumo tarnyba

Šeimų, kurioms teikiamos socialinių įgūdžių ugdymo ir palaikymo paslaugos dėl patiriamų socialinės rizikos veiksnių, skaičius Savivaldybėje nuo 2021 m. iki 2025 m. padidėjo 24 šeimomis (t. y. 10,3 proc.); vaikų, augančių tose šeimose, skaičius sumažėjo 52 vaikais, (t. y. 9,5 proc.).

9 diagrama

Šeimų, kurioms teikiamos socialinių įgūdžių ugdymo, palaikymo ir (ar) atkūrimo paslaugos dėl šeimose patiriamų socialinės rizikos veiksnių, ir jose augančių vaikų skaičiaus kaita

Savivaldybėje 2021–2025 m.



Duomenų šaltinis: Radviliškio socialinių paslaugų centras

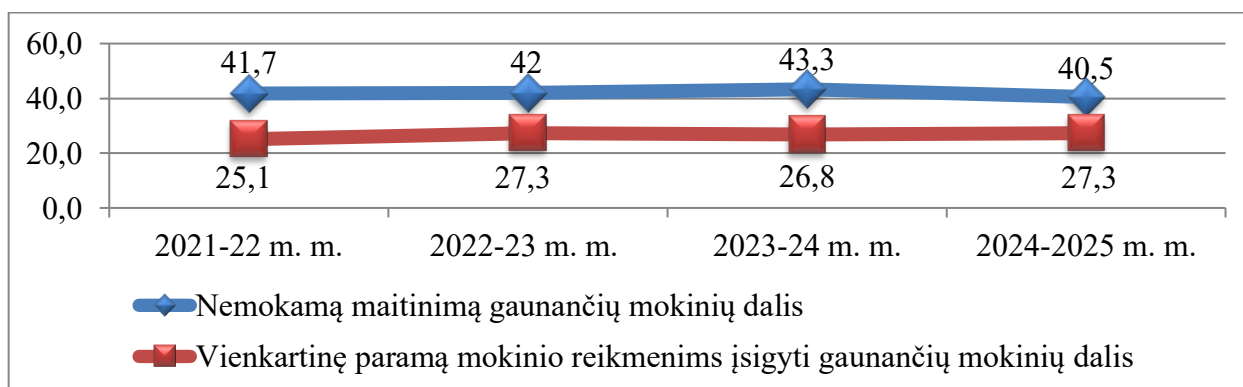
Savivaldybės BUM nemokamą maitinimą ir vienkartinę paramą mokinio reikmenims įsigyti gaunančių mokinių dalis atskleidžia mokinių šeimų ekonominę padėtį ir iliustruoja, kiek mokinių gali patirti mokymosi nesėkmę dėl blogų gyvenimo ir mokymosi sąlygų.

2021–2025 m. laikotarpiu nemokamą maitinimą gaunančių mokinių dalis sumažėjo 2,9 proc. 2021–2022 m. m. nemokamą maitinimą gaunančių mokinių dalis sudarė 41,7 proc. visų Savivaldybės mokinių, 2024–2025 m. m. – 40,5 proc.

2021–2025 m. laikotarpiu vienkartinę paramą mokinio reikmenims įsigyti gaunančių mokinių dalis 8,8 proc. padidėjo. 2021–2022 m. m. vienkartinę paramą mokinio reikmenims įsigyti gaunančių mokinių dalis sudarė 25,1 proc. visų Savivaldybės mokinių, 2024–2025 m. m. – 27,3 proc.

10 diagrama

2021–2025 m. m. nemokamą maitinimą ir vienkartinę paramą mokinio reikmenims įsigyti gavusių mokinių dalies kaita



Duomenų šaltinis: Savivaldybės administracijos Socialinės paramos skyrius

Ekonominio ir socialinio Savivaldybės konteksto duomenys iliustruoja, kad per 2021–2025 m. laikotarpį:

- 1,3 proc. padidėjo ekonominis gyventojų krūvis;
- 28,4 proc. sumažėjo registruotas nedarbas;
- 9,5 proc. sumažėjo vaikų, augančių šeimose, kurioms teikiamos socialinių įgūdžių ugdymo ir palaikymo paslaugos dėl patiriamų socialinės rizikos veiksnių, dalis;
 - 10,3 proc. padidėjo šeimų, kurioms teikiamos socialinių įgūdžių ugdymo ir palaikymo paslaugos dėl patiriamų socialinės rizikos veiksnių, dalis;
 - 2,9 proc. sumažėjo nemokamą maitinimą gaunančių mokinių dalis;
 - 8,8 proc. padidėjo vienkartinę paramą mokinio reikmenims įsigyti gaunančių mokinių dalis.

Atsižvelgiant į tai, kas išdėstyta aukščiau, darytina išvada, jog ekonominis ir socialinis Savivaldybės kontekstas gerėjo, tačiau ir toliau išlieka nepalankus.

1.3. Kultūrinis kontekstas.

Savivaldybės gyventojų sudėtis pagal tautybę 2021 m. visuotinio gyventojų surašymo duomenimis yra įvairi, tačiau daugumą sudaro lietuviai. Lietuvių tautybės gyventojai sudarė 95,7 proc., rusų – 2,3 proc., lenkų – 0,2 proc., ukrainiečių – 0,3 proc., baltarusių – 0,3 proc., kitų tautybių – 0,3 proc., tautybės nenurodė 1 proc. gyventojų. Visose Savivaldybės bendrojo ugdymo mokyklose mokomoji kalba – lietuvių kalba.

Išsilavinimas yra svarbus gyvenimo gerovę lemiantis veiksnys. Aukštesnis išsilavinimas asmeniui reiškia didesnes pajamas, geresnę sveikatą, ilgesnį gyvenimą, šaliai – socialinę ir ekonominę gerovę. 2021 m. visuotinio gyventojų surašymo duomenimis, 16,6 proc. Savivaldybės gyventojų (10 m. ir vyresnių) turėjo aukštąjį išsilavinimą, 17,4 proc. – aukštesnįjį ir specialųjį vidurinį išsilavinimą, 32,2 proc. – vidurinį, 18,9 proc. – pagrindinį, 12,9 proc. – pradinį, 2 proc. neturėjo pradinio išsilavinimo.

Radviliškio rajonas gali didžiuotis gausia kultūrine įvairove, kurioje svarbų vaidmenį atlieka kultūros ir turizmo įstaigos. Jos aktyviai prisideda prie bendruomenės gyvenimo, kultūrinės pažangos bei tradicijų puoselėjimo. Šios įstaigos ne tik siūlo plačią paslaugų ir renginių įvairovę, bet ir padeda išsaugoti bei skleisti rajono kultūrinę tapatybę.

Nuo 2024 m. sausio 2 d. Radviliškio rajono savivaldybės kultūros ir turizmo įstaigų tinklą sudaro:

- Radviliškio rajono savivaldybės viešoji biblioteka, turinti 25 struktūrinius teritorinius padalinius);
- Radviliškio miesto kultūros centras, turintis 8 struktūrinius teritorinius padalinius;
- Šeduvos kultūros ir amatų centras, turintis 6 struktūrinius teritorinius padalinius;
- Radviliškio r. Baisogalos kultūros centras, 4 struktūrinius teritorinius padalinius;
- Radviliškio rajono savivaldybės etninės kultūros ir amatų centras;
- Daugyvenės kultūros istorijos muziejus-draustinis, turintis 4 struktūrinius padalinius;
- Radviliškio turizmo informacijos centras.

1.4. Švietimo poreikių tenkinimo kontekstas.

Mokyklų tinklo tankumas ir mokyklų pasiekiamumas atskleidžia bendrojo ugdymo bei neformaliojo švietimo prieinamumą pagal Savivaldybės gyventojų poreikius, gebėjimus bei lygias ugdymosi galimybes.

1.4.1. Savivaldybės švietimo įstaigų skaičiaus kaita.

Savivaldybėje veikia ir bendrojo ugdymo bei neformaliojo švietimo prieinamumą užtikrina:

- 11 Savivaldybės BUM:

1 lentelė

Eil. Nr.	BUM pavadinimas	Mokyklų skaičius pagal tipus	Komplektuojamos specialiojo ugdymo klasės
1.	Radviliškio r. Baisogalos mokykla-darželis	1 pradinė mokykla	
2.	Radviliškio Vaižganto progimnazija	2 progimnazijos	
3.	Radviliškio Vinco Kudirkos progimnazija		
4.	Radviliškio Gražinos pagrindinė mokykla	4 pagrindinės mokyklos	Taip
5.	Radviliškio r. Alksniupių pagrindinė mokykla		
6.	Radviliškio r. Grinkiškio Jono Poderio pagrindinė mokykla		
7.	Radviliškio r. Sidabravo pagrindinė mokykla		
8.	Radviliškio r. Baisogalos gimnazija	4 gimnazijos	
9.	Radviliškio Lizdeikos gimnazija		
10.	Radviliškio r. Šeduvos gimnazija		Taip
11.	Radviliškio r. Šiaulėnų Marcelino Šikšnio gimnazija		

- 6 BUM skyriai:

2 lentelė

Eil. Nr.	BUM skyriaus pavadinimas	Komplektuojamos specialiojo ugdymo klasės
1.	Radviliškio r. Baisogalos mokyklos-darželio Pakiršinio ikimokyklinio ir pradinio ugdymo skyrius	
2.	Radviliškio Vinco Kudirkos progimnazijos Aukštelkų skyrius	
3.	Radviliškio r. Grinkiškio Jono Poderio pagrindinės mokyklos Pašušvio ikimokyklinio ir pradinio ugdymo	
4.	Radviliškio r. Baisogalos gimnazijos Pociūnėlių skyrius	
5.	Radviliškio r. Šeduvos gimnazijos Specialioji ugdymo skyrius	Taip
6.	Radviliškio r. Šeduvos gimnazijos Sidabravo vidurinio ugdymo skyrius	

Savivaldybės bendrojo ugdymo mokyklų tinklas buvo pradėtas sparčiau optimizuoti 1997 m. Buvo parengti, patvirtinti ir įgyvendinti Savivaldybės bendrojo ugdymo mokyklų tinklo pertvarkos 2005–2012 m., 2012–2015 m., 2016–2020 m., 2021–2025 m. bendrieji planai. Mokyklos buvo reorganizuojamos, likviduojamos, pertvarkomos, vykdoma jų struktūros pertvarka dėl vienos pagrindinės priežasties – mokinių skaičiaus mažėjimo.

Švietimo ir sporto skyrius, atsižvelgdamas į mažėjantį mokinių skaičių Savivaldybės mokyklose, ypač kaimo vietovėse, mokykloms skiriamas ugdymo ir ūkio lėšas, ugdymo rezultatus, kasmet analizuoja ir vertina Savivaldybės švietimo būklę ir, esant būtinybei, teikia siūlymus Radviliškio rajono savivaldybės tarybai dėl BUM ir neformaliojo vaikų švietimo mokyklų tinklo pokyčių. 2021–2025 m. laikotarpiu buvo reikšmingai tvarkomas Savivaldybės mokyklų tinklas ir įgyvendinti šie Savivaldybės mokyklų tinklo pokyčiai:

- 2021 m. likviduoti 2 gimnazijų skyriai: Radviliškio r. Šeduvos gimnazijos Pakalniškių skyrius ir Radviliškio r. Šiaulėnų Marcelino Šikšnio gimnazijos Šaukoto ikimokyklinio, pradinio ir pagrindinio ugdymo skyrius;
- 2022 m. įvykdyta Radviliškio r. Baisogalos mokyklos-darželio struktūros pertvarka – likviduotas Radviliškio r. Baisogalos mokyklos-darželio Skėmių pradinio ugdymo skyrius;
- 2023 m. likviduotas Radviliškio r. Palonų daugiafunkcis centras;
- 2024 m. įvykdytas Radviliškio r. Pociūnėlių pagrindinės mokyklos reorganizavimas jungimo būdu, prijungiant ją prie Radviliškio r. Baisogalos gimnazijos (mokykla tapo Radviliškio r. Baisogalos gimnazijos Pociūnėlių skyriumi);
- 2024 m. įvykdyta Radviliškio r. Sidabravo gimnazijos struktūrinė pertvarka ir pakeistas Radviliškio r. Sidabravo gimnazijos tipas iš gimnazijos į pagrindinę mokyklą;
- 2024 m. įvykdyta Radviliškio r. Grinkiškio Jono Poderio gimnazijos struktūrinė pertvarka ir pakeistas Radviliškio r. Grinkiškio Jono Poderio gimnazijos tipas iš gimnazijos į pagrindinę mokyklą;
- 2024 m. įsteigtas Radviliškio r. Šeduvos gimnazijos Sidabravo skyrius, vykdamas vidurinio ugdymo programą;
- 2025 m. įvykdytas Radviliškio dailės mokyklos reorganizavimas jungimo būdu, prijungiant ją prie Radviliškio muzikos mokyklos bei pakeičiant pavadinimą į Radviliškio meno mokyklą.

Nuo 2025 m. rugsėjo 1 d. savivaldybėje veiklą vykdo 17 švietimo įstaigų, t. y. 1 bendrojo ugdymo mokykla ir 1 neformaliojo švietimo mokykla mažiau nei 2021 m.

3 lentelė

Savivaldybės mokyklų skaičiaus kaita 2021–2025 m.

Mokyklų tipai/grupės	Įstaigų skaičius rugsėjo 1 d.					Pokytis
	2021 m.	2022 m.	2023 m.	2024 m.	2025 m.	
Ikimokyklinio ugdymo mokyklos	4	4	4	4	4	0
Pradinės mokyklos	1	1	1	1	1	0
Progimnazijos	2	2	2	2	2	0
Pagrindinės mokyklos	3	3	3	4	4	+1
Gimnazijos	6	6	6	4	4	-2
Bendrojo ugdymo mokyklos	12	12	12	11	11	-1
Daugiafunkciai centrai	2	2	1	1	1	0

Dailės, muzikos mokyklos / Meno mokykla	2	2	2	2	1	-1
Neformaliojo vaikų švietimo mokyklos	4	4	3	3	2	-1
Iš viso:	20	20	19	18	17	-2

Duomenų šaltinis: Savivaldybės administracijos Švietimo ir sporto skyrius

Savivaldybės teritorijoje veikia Radviliškio rajono savivaldybės švietimo ir sporto paslaugų centras (toliau –ŠSPC), kurį sudaro:

1. Suaugusiųjų ir jaunimo neformaliojo ugdymo skyrius, organizuojantis suaugusiųjų ir jaunimo neformalųjį ugdymą;
2. Pedagoginė-psichologinė tarnyba, teikianti švietimo pagalbą mokiniams, tėvams, (rūpintojams, globėjams), mokytojams;
3. Sporto skyrius, vykdamas sporto programas;
4. Būhalterinės apskaitos ir planavimo skyrius, teikiantis švietimo įstaigoms finansinės apskaitos paslaugas;
5. Transporto ir vietinio ūkio skyrius, teikiantis švietimo įstaigoms ūkines-technines paslaugas.

1.4.2. Savivaldybės teritorijoje veikiančių ne Savivaldybės švietimo įstaigų skaičius.

Savivaldybės teritorijoje veikia ne tik švietimo įstaigos, kurių savininkas yra Savivaldybė, bet ir kitiems savininkams priklausančios švietimo įstaigos, jų yra dvi:

- privati mokykla „Pažinimo licėjus“, veiklą pradėjusi 2019 m., įgyvendinanti pradinio, pagrindinio ir vidurinio ugdymo programas;
- Lietuvos Respublikos švietimo, mokslo ir sporto ministerijos Radviliškio technologijų ir verslo mokymo centras, turintis Šeduvos technologijų ir verslo mokymo skyrių ir įgyvendinantis profesinio mokymo programas.

1.4.3. Bendrojo ugdymo programų tankumas.

Bendrojo ugdymo programų tankumo rodiklis parodo, kokią teritoriją vidutiniškai aptarnauja 1 Savivaldybės mokykla / mokyklos skyrius pagal atitinkamą programą. Savivaldybėje tankiausias – pradinio ugdymo programų tinklas, rečiausias – vidurinio ugdymo programų tinklas.

4 lentelė

Bendrojo ugdymo programų tankumas Savivaldybėje 2025 m.

Ugdymo programa	Pradinio ugdymo programa	I dalies pagrindinio ugdymo programa	II dalies pagrindinio ugdymo programa	Vidurinio ugdymo programa
1 mokyklai (skyriui), vykdančiai atitinkamą programą, vidutiniškai tenkanti	149 km ²	182 km ²	204 km ²	409 km ²

Savivaldybės teritorijos dalis (km²)				
--	--	--	--	--

Duomenų šaltinis: Savivaldybės administracijos Švietimo ir sporto skyrius

1.4.4. Ikimokyklinis ugdymas.

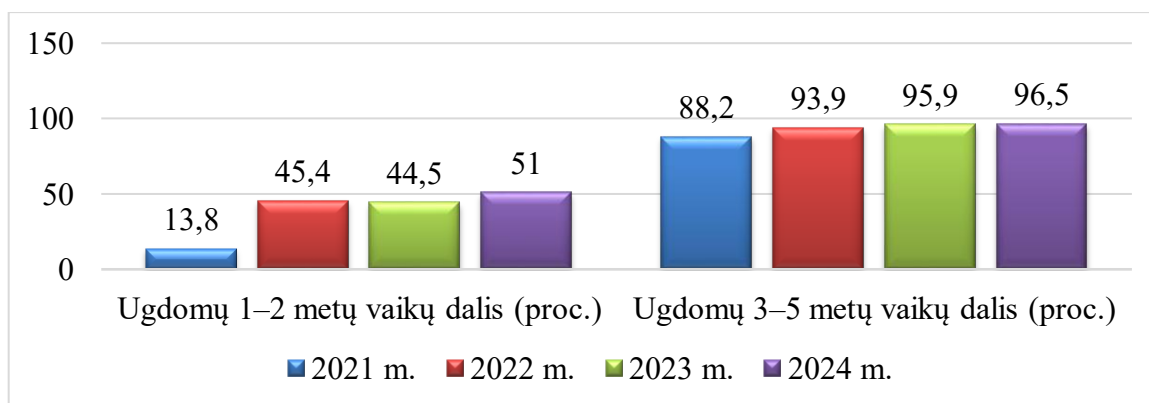
Moksliniais tyrimais įrodyta, kad vienas iš veiksnių, sudarančių prielaidas vaikų sėkmingam mokymuisi mokykloje – dalyvavimas ikimokykliniame ugdyme. Atsižvelgiant į tai, Savivaldybėje kasmet sistemingai gerinamas ikimokyklinio ugdymo (toliau –IU) prieinamumas ir ugdymo kokybė.

2024 m. rugsėjo 1 d. duomenimis, IU programos rajone vykdė 12 švietimo įstaigų (4 lopšeliai-darželiai, 1 mokykla-darželis, 1 progimnazija, 3 pagrindinės mokyklos, 2 gimnazijos, 1 daugiavfunkcis centras) 58 IU grupėse.

2024 m. rugsėjo 1 d. duomenimis, ugdomų 1–2 metų vaikų dalis sudarė 51 proc. (lyginant su 2021 m. ši dalis padidėjo 72,9 proc.), ugdomų 3–5 metų vaikų dalis sudarė 96,5 proc. (lyginant su 2021 m. ši dalis padidėjo 8,6 proc.).

11 diagrama

Ikimokykliniame ir priešmokykliniame ugdyme dalyvaujančių 1–2 ir 3–5 metų amžiaus vaikų dalies kaita



Duomenų šaltinis: Savivaldybės administracijos Švietimo ir sporto skyrius, ŠVIS

Nors pagal IU programas ugdomų vaikų dalis didėjo, tačiau dėl mažesnio gimstamumo IU grupes lankančių vaikų skaičius mažėjo. Per 2021–2025 m. m. laikotarpį IU dalyvaujančių vaikų skaičius kasmet mažėjo vidutiniškai po 37 vaikus.

5 lentelė

Ikimokyklinio ugdymo grupių ir ikimokykliniame ugdyme dalyvaujančių vaikų skaičiaus kaita

Mokslo metai	IU grupių skaičius	Jungtinių PU grupių skaičius	Bendras grupių skaičius	Vaikų, ugdomų pagal IUP, skaičius	Vaikų, ugdomų pagal IUP skaičiaus pokytis
2021–2022 m. m.	59	3	62	982	-
2022–2023 m. m.	56	2	58	943	-39
2023–2024 m. m.	57	2	59	913	-30
2024–2025 m. m.	59	3	62	872	-41

Duomenų šaltinis: Savivaldybės administracijos Švietimo ir sporto skyrius

1.4.5. Priešmokyklinis ugdymas.

2024 m. rugsėjo 1 d. duomenimis, priešmokyklinio ugdymo (toliau – PU) programas vykdė 12 rajono švietimo įstaigų (2 lopšeliai-darželiai, 1 mokykla-darželis, 2 progimnazijos, 4 pagrindinės mokyklos, 2 gimnazijos, 1 daugiafunkciai centrai), veikė 17 PU grupių. Esant mažam priešmokyklinio amžiaus vaikų skaičiui, 54 priešmokyklinukai buvo ugdomi 8 jungtinėse IU / PU grupėse.

Per 2021–2025 m. m. laikotarpį PU dalyvaujančių vaikų skaičius kasmet mažėjo vidutiniškai 40 vaikų, uždarytos 4 priešmokyklinio ugdymo grupės. Vaikų, ugdomų pagal PU programą, skaičius kito netolygiai – tai didėjo, tai mažėjo, tačiau pastaruosius dvejus mokslo metus – tik mažėjo.

6 lentelė

Priešmokyklinio ugdymo grupių ir priešmokykliniame ugdyme dalyvaujančių vaikų skaičiaus kaita

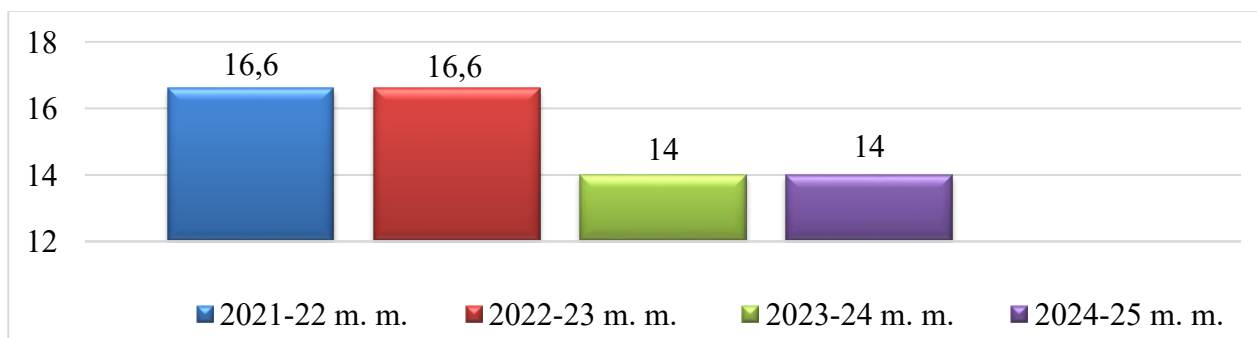
Mokslo metai	PU grupių skaičius	Jungtinių IU grupių skaičius	Vaikų, ugdomų pagal PUP, skaičius	Vaikų, ugdomų pagal PUP skaičiaus pokytis
2021–2022 m. m.	19	4	312	-
2022–2023 m. m.	21	2	350	-38
2023–2024 m. m.	18	4	272	-78
2024–2025 m. m.	17	5	267	-5

Duomenų šaltinis: Savivaldybės administracijos Švietimo ir sporto skyrius

Dėl mažėjančio vaikų skaičiaus 2021–2025 m. m. laikotarpiu Savivaldybės švietimo įstaigų PU grupių užpildymo vidurkis sumažėjo: nuo 16,6 vaikų grupėje 2021–2022 m. m., iki 14 vaikų 2024–2025 m. m.

12 diagrama

Priešmokyklinio ugdymo grupių užpildymo vidurkis 2021–25 m. m.



Duomenų šaltinis: Savivaldybės administracijos Švietimo ir sporto skyrius

1.4.6. Bendrasis ugdymas.

Bendrojo ugdymo mokyklų tinklo pertvarką, mokyklų skaičiaus ir jų įgyvendinamų ugdymo programų kaitą tiesiogiai įtakoja mokinių skaičiaus kaita. Mokinių, ugdomų pagal bendrojo ugdymo (toliau – BU) programas, skaičius visus paskutiniuosius 5 mokslo metus mažėjo ir mažėjimo

tendencijos stiprėjo. 2021–2025 m. m. laikotarpiu Savivaldybės BU klasėse mokinių skaičius sumažėjo 254 mokiniais, t. y. 6,7 proc.

7 lentelė

Mokinių, ugdomų pagal bendrojo ugdymo programas, skaičiaus kaita

Mokslo metai	Mokinių, ugdomų pagal BU programas, skaičius	Mokinių, ugdomų pagal BU programas, skaičiaus pokytis
2021–2022 m. m.	3768	-
2022–2023 m. m.	3763	-5
2023–2024 m. m.	3679	-84
2024–2025 m. m.	3514	-165

Duomenų šaltinis: ŠVIS

1.4.7. Vaikų, turinčių specialiųjų ugdymosi poreikių, ugdymas.

Savivaldybės švietimo įstaigose siekiama sudaryti kuo geresnes sąlygas vaikų, turinčių specialiųjų ugdymosi poreikių, ugdymui. Kasmet BUM ugdoma vidutiniškai po 17,8 proc. specialiųjų ugdymosi poreikių turinčių mokinių. Kasmet didžioji dalis mokinių (vidutiniškai 85,5 proc.), turinčių specialiųjų ugdymosi poreikių, ugdomi integruotai BUM bendrosiose klasėse, vidutiniškai 14,6 proc. mokinių, turinčių specialiųjų ugdymosi poreikių, – Radviliškio r. Šeduvos gimnazijos Specialiojo ugdymo skyriaus ir Radviliškio Gražinos pagrindinės mokyklos specialiosiose / lavinamosiose klasėse.

2021–2025 m. m. laikotarpiu Savivaldybės BUM:

- specialiųjų ugdymosi poreikių turinčių mokinių, ugdomų specialiosiose / lavinamosiose klasėse, skaičius sumažėjo 2,9 proc.
- mokinių, turinčių specialiųjų ugdymosi poreikių, ugdomų integruotai bendrosiose klasėse, dalis nuo bendro mokinių skaičiaus padidėjo 5,3 proc.;
- mokinių, turinčių specialiųjų ugdymosi poreikių, dalis nuo bendro mokinių skaičiaus padidėjo 4,2 proc.;
- negalią turinčių mokinių dalis nuo bendro mokinių skaičiaus sumažėjo 5,3 proc.;
- švietimo pagalbą gaunančių mokinių skaičius padidėjo 39,3 proc., tačiau kasmet vidutiniškai 11,5 proc. mokinių, kuriems nustatyta švietimo pagalba, jos negavo.

8 lentelė

Mokinių, turinčių specialiųjų ugdymosi poreikių, skaičiaus ir dalies kaita

Mokslo metai	2021–22 m. m.	2022–23 m. m.	2023–24 m. m.	2024–25 m. m.	Pokytis
Bendras mokinių (PU ir BU) skaičius bendrojo ugdymo mokyklose	4035	4048	3906	3724	-311
Specialiųjų ugdymosi poreikių turinčių mokinių, ugdomų specialiosiose / lavinamosiose klasėse skaičius	103	102	101	100	-3

Mokinių, turinčių specialiųjų ugdymosi poreikių, ugdomų integruotai bendrosiose klasėse, skaičius ir dalis nuo bendro mokinių skaičiaus bendrojo ugdymo mokyklose	575 (14,3 proc.)	595 (14,7 proc.)	614 (15,7 proc.)	607 (16,3 proc.)	+32
Specialiųjų ugdymosi poreikių turinčių mokinių skaičius ir dalis nuo bendro mokinių skaičiaus bendrojo ugdymo mokyklose	678 (16,8 proc.)	697 (17,2 proc.)	715 (18,3 proc.)	707 (19 proc.)	+19
Negalią turinčių mokinių skaičius ir dalis nuo bendro mokinių skaičiaus bendrojo ugdymo mokyklose	114 (2,8 proc.)	112 (2,8 proc.)	113 (2,9 proc.)	108 (2,9 proc.)	-6
Švietimo pagalbą gaunančių mokinių skaičius ir dalis nuo mokinių, kuriems nustatyta švietimo pagalba, skaičiaus	198 (89,6 proc.)	243 (89,3 proc.)	160 (85,6 proc.)	326 (89,6 proc.)	+128

Duomenų šaltinis: ŠVIS, Savivaldybės administracijos Švietimo ir sporto skyrius

1.4.8. Suaugusiųjų mokymas.

Radviliškio Lizdeikos gimnazija esant poreikiui vykdo suaugusiųjų mokymo(-si) programas. Nuo 2024-09-01 suaugusiųjų mokymui nesukomplektuota nei viena klasė.

9 lentelė

Lizdeikos gimnazijos suaugusiųjų klasių komplektų ir mokinių skaičiaus pokytis

Mokslo metai	Klasių komplektų skaičius	Mokinių skaičius
2021–22 m. m.	2	16
2022–23 m. m.	1	12
2023–24 m. m.	1	12
2024–25 m. m.	0	0

Duomenų šaltinis: Savivaldybės administracijos Švietimo ir sporto skyrius

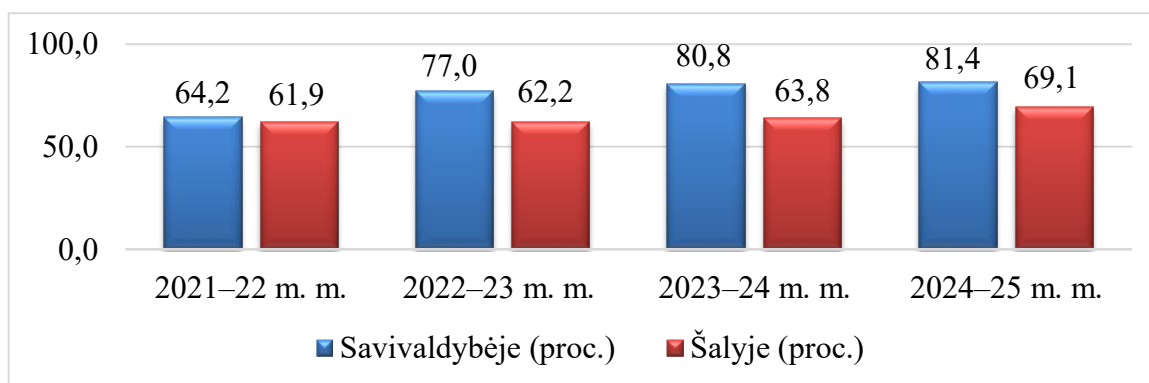
1.4.9. Neformalusis švietimas.

Savivaldybėje kasmet siekiama mokiniams sudaryti vis geresnes galimybes tenkinti pažinimo, ugdymosi ir saviraiškos poreikius dalyvaujant įvairiose neformaliojo vaikų švietimo (toliau – NVŠ) / formalųjį švietimą papildančio ugdymo (toliau – FŠPU) programose, kurias vykdo bendrojo ugdymo mokyklos (toliau – BUM), NVŠ mokyklos, laisvieji mokytojai bei kiti švietimo teikėjai.

Per 2021–2025 m. laikotarpį Savivaldybės BUM mokinių, dalyvaujančių neformaliojo švietimo veikloje, dalis padidėjo 17,2 procentinio punkto (šalyje – 7,2 procentinio punkto). Kiekvienais mokslo metais Savivaldybės BUM mokinių, dalyvaujančių neformaliojo švietimo veikloje, dalis buvo didesnė nei šalies.

13 diagrama

BUM mokinių, dalyvaujančių įvairiose NVŠ ir FŠPU programose, dalies kaita



Duomenų šaltinis: ŠVIS

Savivaldybė, siekdama skatinti mokinius dalyvauti neformaliojo švietimo veikloje, šios veiklos įvairovę, saviraiškos poreikių tenkinimą, sudaryti sąlygas turiningai edukacinei veiklai mokinių vasaros atostogų metu, organizuoja Vaikų poilsio ir socializacijos programų rėmimo konkursą ir skiria vis daugiau lėšų programoms finansuoti. Per 2021–2025 m. laikotarpį ženkliai padidėjo: skiriamos lėšos – 87 500 Eur, finansuotų programų skaičius – 18 programų, dalyvavusių vaikų skaičius – 569 vaikais. Taip sudaromos vis geresnės sąlygos įvairių stovyklų organizavimui ir mokinių įtraukimui į įdomias ir prasmingas veiklas.

10 lentelė

Savivaldybės vaikų vasaros poilsio programų rėmimo konkurso duomenys

Metai	2021 m.		2022 m.	2023 m.	2024 m.	2025 m.	Pokytis
Skirtos lėšos (Eur)	70 000 SB	30 000 VB	66 000 SB	97 890 SB	100 000 SB	157 500 SB	+87 500
Finansuotų programų skaičius	35	14	45	46	49	53	+18
Dalyvavusių vaikų skaičius	1213	416	1319	1441	1498	1782	+569

SB – Savivaldybės biudžetas;
VB – valstybės biudžetas.

Duomenų šaltinis: Savivaldybės administracijos Švietimo ir sporto skyrius

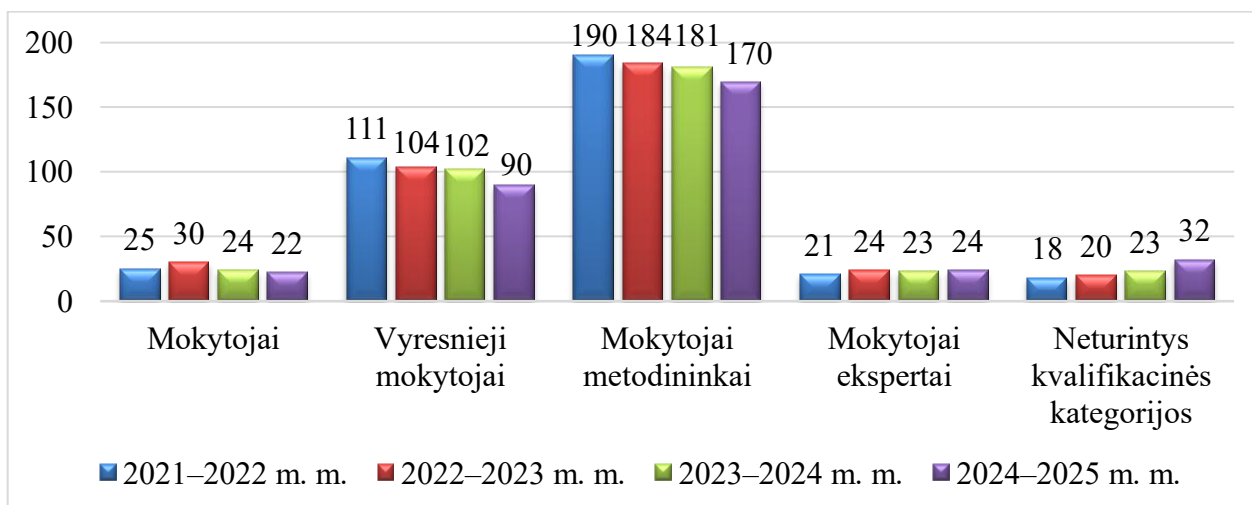
1.4.10. Mokytojai.

Švietimo sistemos gebėjimą padėti vaikams ir jaunuoliams pasirengti ateityje gyventi prisitaikant prie sparčios socialinės, ekonominės ir kultūrinės kaitos lemia profesionalūs mokytojai, jų gebėjimas atliepti visuomenės poreikius ir su išsilavinimu siejamus lūkesčius. Todėl viena svarbiausių švietimo kokybės sąlygų yra mokytojų dalykinė ir profesinė kompetencija.

Savivaldybės BUM per 2021–2025 m. m. laikotarpį pedagoginių darbuotojų skaičius sumažėjo 7,4 proc. Atitinkamai mažėjo mokytojų skaičius pagal kvalifikacines kategorijas (mokytojų, vyresniųjų mokytojų ir mokytojų metodininkų). Nežymiai daugėjo naujai pradėjusių dirbti mokytojų, neturinčių kvalifikacinių kategorijų, ir mokytojų ekspertų pasiekusių aukščiausią kvalifikacinę kategoriją.

14 diagrama

Mokytojų kvalifikacinių kategorijų kaita

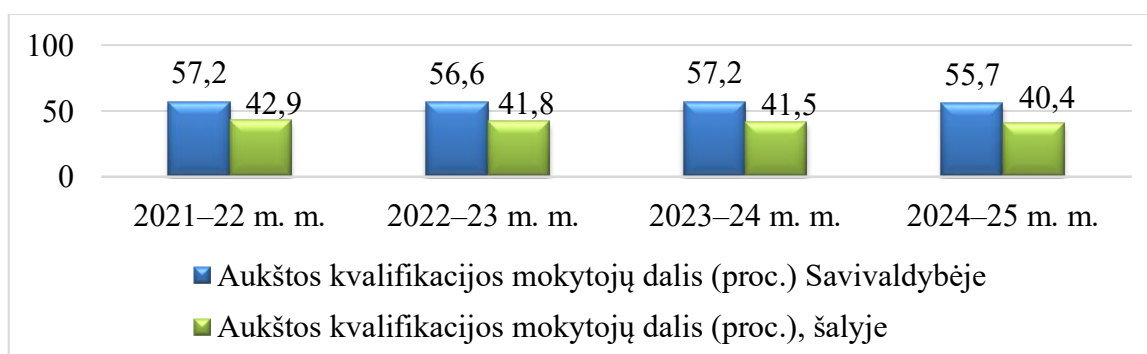


Duomenų šaltinis: ŠVIS

Nors pedagoginių darbuotojų skaičius mažėjo, aukštos kvalifikacijos (mokytojų metodininkų ir mokytojų ekspertų) dalis išliko didesnė už šalies vidurkį, tačiau tai nelėmė geresnių mokinių mokymosi pasiekimų.

15 diagrama

Aukštos kvalifikacijos mokytojų kaita



Duomenų šaltinis: ŠVIS

Per 2021–2025 m. m. laikotarpį 44 proc. padidėjo pensinio amžiaus mokytojų skaičius: nuo 14 mokytojų 2021 m., kurie sudarė 3,9 proc. nuo bendro mokytojų skaičiaus, iki 25 mokytojų 2024 m., kurie sudarė 7,3 proc. nuo bendro mokytojų skaičiaus.

11 lentelė

Mokytojų kaita

Mokslo metai	Bendras mokytojų skaičius	Pensinio amžiaus mokytojų skaičius	Pensinio amžiaus mokytojų dalis (proc.)
2021–22 m. m.	362	14	3,9
2022–23 m. m.	355	17	4,8
2023–24 m. m.	348	25	7,2
2024–25 m. m.	343	25	7,3

Duomenų šaltinis: ŠVIS

2024–25 m. m. vidutinis Savivaldybės BUM mokytojų amžius buvo 53,55 metai (šalyje – 50,78 metų), 2021–22 m. m. – 52,55 metai (šalyje – 50,44 metų). Per ketverius metus Savivaldybėje vidutinis pedagoginių darbuotojų amžius padidėjo daugiau nei šalyje – 1 metais (šalyje – 0,34 metų).

Vienam mokytojui tenkančių mokinių skaičius rodo švietimo efektyvumą. Šiam santykiui esant mažam, vienam vaikui skiriama daugiau dėmesio, bet didėja ugdymo kaina, kyla grėsmė, kad gali pritrūkti lėšų ugdymo planui įgyvendinti. Per 2021–2025 m. m. laikotarpį 0,1 sumažėjo Savivaldybės BUM vienai sąlyginei mokytojo pareigybei tenkantis mokinių skaičius, nors siekta, kad šis rodiklis 2025 m. rugsėjo mėn. sieks 12,5 mokinio. Šis rodiklis sumažėjo tiek Savivaldybėje, tiek šalyje. 2024 m. vienai sąlyginei mokytojo pareigybei Savivaldybėje teko 10,4 mokinio, šalyje – 11 mokinių (Savivaldybės rodiklis 0,6 mažesnis už šalies).

12 lentelė

Vienai sąlyginei mokytojo pareigybei tenkančių mokinių skaičius

Teritorija	2021–22 m. m.	2022–23 m. m.	2023–24 m. m.	2024–25 m. m.	Pokytis
Savivaldybė	10,5	10,5	10,6	10,4	-0,1
Šalis	11,1	11,3	11,3	11,0	-0,2

Duomenų šaltinis: ŠVIS

2021–2025 m. m. laikotarpiu nuo 0,81 iki 1,04 padidėjo švietimo pagalbos specialistų skaičius tenkantis 100 mokinių. Vis dėlto, švietimo pagalbos specialistų trūksta, ypač psichologų.

13 lentelė

Švietimo pagalbos specialistų, tenkančių 100 mokinių, skaičiaus kaita

Švietimo pagalbos specialistų skaičius, tenkantis 100 mokinių	2021–22 m. m.	2022–23 m. m.	2023–24 m. m.	2024–25 m. m.
	0,84	0,88	0,92	1,04

Duomenų šaltinis: ŠVIS

1.4.11. Mokyklų vadovai.

Per ketverius mokslo metus dėl įvairių priežasčių 9,5 proc. sumažėjo Savivaldybės švietimo įstaigų vadovų skaičius (nuo 42 vadovų 2021–2022 m. m., iki 38 vadovų 2024–2025 m. m.). Lyginant pastarųjų ketverių mokslo metų laikotarpio duomenis matome, kad kiekvienais mokslo metais mažiausią vadovų dalį (vidutiniškai 5,03 proc.) sudarė 30–39 m. amžiaus vadovai, o didžiausią dalį (vidutiniškai 41,83 proc.) – 50–59 m. amžiaus vadovai.

14 lentelė

Švietimo įstaigų vadovų pasiskirstymas pagal amžių

Mokslo metai	Švietimo įstaigų vadovų amžius (skaičius, proc.)				
	30–39 m.	40–49 m.	50–59 m.	60 m. ir vyresni	Iš viso
2021–22 m. m.	2 (4,8 proc.)	10 (23,8 proc.)	19 (45,2 proc.)	11 (26,2 proc.)	42 (100 proc.)
2022–23 m. m.	2 (5,2 proc.)	10 (25,6 proc.)	17 (43,6 proc.)	10 (25,6 proc.)	39 (100 proc.)
2023–24 m. m.	2 (4,9 proc.)	13 (31,7 proc.)	16 (39 proc.)	10 (24,4 proc.)	41 (100 proc.)
2024–25 m. m.	2 (5,2 proc.)	10 (26,3 proc.)	15 (39,5 proc.)	11 (29 proc.)	38 (100 proc.)

Duomenų šaltinis: Švietimo ir sporto skyriaus informacija

Lyginant 2021–2025 m. m. laikotarpio švietimo įstaigų vadovų pasiskirstymo pagal lytį ir švietimo įstaigų tipus duomenis matome, kad kiekvienais mokslo metais:

- mažiausią bendrojo ugdymo mokyklų vadovų dalį (vidutiniškai 12 proc.) sudarė vyrai, o didžiausią dalį (vidutiniškai 88 proc.) – moterys;
- ikimokyklinio ugdymo ir neformaliojo švietimo mokykloms vadovavo tik moterys.

15 lentelė

Švietimo įstaigų vadovų pasiskirstymas pagal lytį ir švietimo įstaigų tipus

Mokslo metai	Bendrojo ugdymo mokyklų vadovai		Ikimokyklinio ugdymo mokyklų vadovai		Neformaliojo švietimo mokyklų vadovai	
	Moterys	Vyrai	Moterys	Vyrai	Moterys	Vyrai
2021–22 m. m.	23 (82 %)	5 (18 %)	8 (100 %)	-	6 (100 %)	-
2022–23 m. m.	24 (89 %)	3 (11 %)	8 (100 %)	-	4 (100 %)	-
2023–24 m. m.	25 (89 %)	3 (11 %)	8 (100 %)	-	5 (100 %)	-
2024–25 m. m.	24 (92 %)	2 (8 %)	8 (100 %)	-	4 (100 %)	-

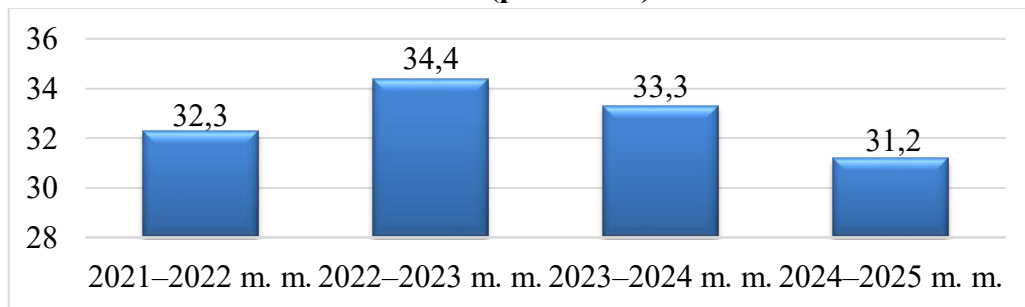
Duomenų šaltinis: Švietimo ir sporto skyriaus informacija

1.4.12. Mokinių vežiojimas.

Lietuvos Respublikos švietimo įstatyme nustatyta, kad siekiant užtikrinti švietimo prieinamumą, į mokyklą ir atgal privalo būti vežami kaimuose, miesteliuose toliau kaip 3 kilometrai nuo mokyklos gyvenantys mokiniai, kurie mokosi pagal priešmokyklinio ir bendrojo ugdymo programas, ir vaikai, kuriems paskirtas privalomas ikimokyklinis ugdymas. 2021–2025 m. m. visi mokiniai, kurie privalo būti vežami į mokyklą ir atgal, buvo vežiojami. Kasmet į mokyklą ir atgal buvo vežama vidutiniškai 33 proc. visų mokinių.

16 diagrama

**Į mokyklą ir atgal vežiojamų mokinių dalies kaita 2021–2025 m. m.
(procentais)**



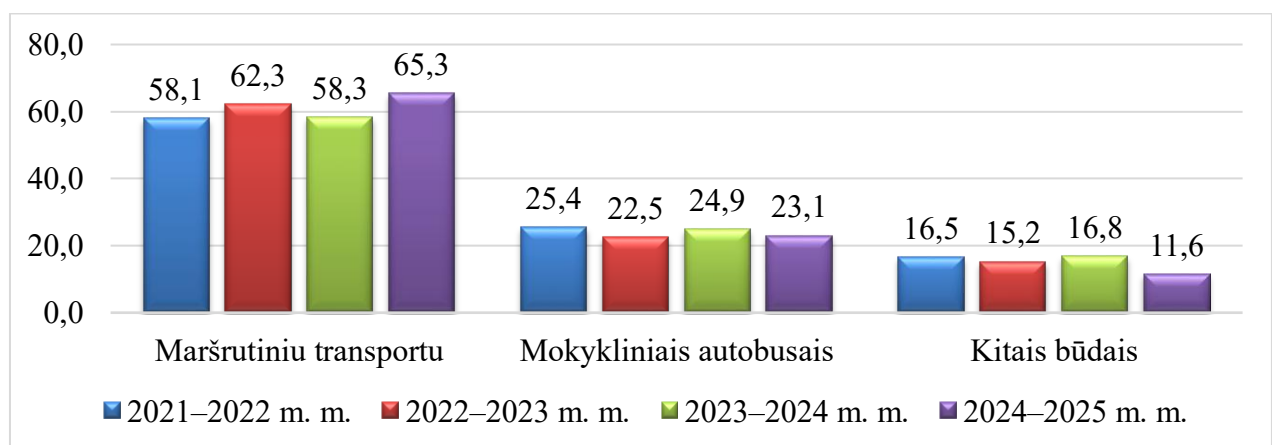
Duomenų šaltinis: ŠVIS

2021–2025 m. m. mokiniai buvo vežiojami maršrutiniu transportu (UAB „Emtra“, ŽŪB „Vainiūnų agroservisas“), mokykliniais (geltonaisiais) autobusais ir kitais vežimo būdais (atveža tėvai (globėjai, rūpintojai). Kasmet daugiausia mokinių, vidutiniškai 61 proc., buvo vežiojama maršrutiniu transportu, mažiausia (vidutiniškai 15 proc.) – kitais būdais, mokykliniais autobusais vidutiniškai 24 proc.

2021–2025 m. m. laikotarpiu 7,2 proc. punktais padidėjo maršrutiniu transportu vežiojamų mokinių dalis.

17 diagrama

Vežiojamų mokinių pasiskirstymas pagal vežimo būdą (proc.)



Duomenų šaltinis: ŠVIS

Atsižvelgiant į mokinių poreikius ir vežimo galimybes, derinami įvairūs mokinių vežimo būdai. Dažnai mokiniai į mokyklą atvyksta maršrutiniu transportu, o išvyksta geltonuoju autobusu ir atvirkščiai.

2. Mokinių skaičiaus kaita ir prognozės.

BUM skaičiaus kaitai, jų įgyvendinamoms programoms tiesioginės įtakos turi mokinių skaičius. Per 2021–2026 m. m. BUM mokinių, besiuogančių pagal IU, PU ir BU programas, skaičius sumažėjo 430 mokinių (10,1 proc.). Prasidėjus karui Ukrainoje, mokyklų grupes ir klases papildė iš Ukrainos atvykę vaikai, todėl mokinių skaičiaus mažėjimas 2022–2023 m. m. buvo minimalus.

Mokinių skaičiaus kaita Savivaldybės BUM

Ugdymo programos	Mokinių skaičius					Pokytis
	2021–22 m. m.	2022–23 m. m.	2023–24 m. m.	2024–25 m. m.	2025–26 m. m.	
Ikimokyklinis ugdymas	203	205	196	202	196	-7
Priešmokyklinis ugdymas	267	285	227	210	217	-50
Bendrasis ugdymas	3768	3763	3679	3514	3395	-373
Bendras mokinių skaičius	4238	4253	4102	3926	3808	-430

Duomenų šaltinis: ŠVIS

Analizuojant mokinių skaičiaus pokytį BUM nuo 2021 m. didžiausias mokinių skaičiaus mažėjimas stebimas Alksniupių pagrindinėje mokykloje – mokinių skaičius sumažėjo 29,3 proc., Grinkiškio Jono Poderio pagrindinėje mokykloje – 29,2 proc., Šiaulėnų Marcelino Šikšnio gimnazijoje – 28,9 proc., Sidabravo pagrindinėje mokykloje – 26,5 proc. Sidabravo ir Grinkiškio Jono Poderio pagrindinėse mokykloje didesnę mokinių skaičiaus mažėjimą iš dalies sąlygojo 2024 m. įvykdytas mokyklos tipo keitimas iš gimnazijos į pagrindinę mokyklą. Alksniupių pagrindinės mokyklos ir Šiaulėnų Marcelino Šikšnio gimnazijos mokinių mažėjimą lėmė tik natūralios aplinkybės: sistemingai mažėjantis gimstamumas, didėjantis profesinio mokymo populiarumas ir pan.

Nuo 2021 m. dviejose BUM mokinių skaičius padidėjo: 7,7 proc. Baisogalos gimnazijoje, 3,6 proc. – Gražinos pagrindinėje mokykloje. Mokinių skaičiaus padidėjimą Baisogalos gimnazijoje lėmė 2024 m. įvykdytas Radviliškio r. Pociūnėlių pagrindinės mokyklos reorganizavimas jungimo būdu, prijungiant ją prie Radviliškio r. Baisogalos gimnazijos (mokykla tapo Radviliškio r. Baisogalos gimnazijos Pociūnėlių skyriumi).

Mokinių skaičiaus kaita Savivaldybės BUM

Eil. Nr.	Mokykla	Mokinių skaičius (IU, PU, BU)		Mokinių skaičiaus pokytis	Pokytis proc.
		2021–22 m. m.	2025–26 m. m.		
1	Radviliškio r. Baisogalos gimnazija	274	295	+21	+7,7
2	Radviliškio Gražinos pagrindinė mokykla	549	569	+20	+3,6
3	Radviliškio r. Šeduvos gimnazija	556	550	-6	-1,1
4	Radviliškio r. Baisogalos mokykla-darželis	253	247	-6	-2,3
5	Radviliškio Vaižganto progimnazija	482	467	-15	-3,1
6	Radviliškio Vinco Kudirkos progimnazija	655	629	-26	-4
7	Radviliškio Lizdeikos gimnazija	623	518	-105	-16,9
8	Radviliškio r. Sidabravo pagrindinė mokykla	181	133	-48	-26,5
9	Radviliškio r. Šiaulėnų M. Šikšnio gimnazija	253	180	-73	-28,9

10	Radviliškio r. Grinkiškio J. Poderio pagrindinė mokykla	195	138	-57	-29,2
11	Radviliškio r. Alksniupių pagrindinė mokykla	116	82	-34	-29,3

Duomenų šaltinis: ŠVIS

Vadovaujantis 2025 m. sausio 2 d. Gyventojų registro duomenimis, 2026–2031 m. m. vaikų, ugdomų pagal PU programą, skaičius mažės: 15 proc. Savivaldybėje, 3,4 proc. Radviliškio mieste, ženkliausiai – 26,2 proc. – Šeduvos mieste, rajono miesteliuose ir kaimuose. Priešmokyklinukų skaičiaus mažėjimas signalizuoja apie BU mokinių skaičiaus mažėjimą artimiausioje ateityje.

18 lentelė

Priešmokyklinukų skaičiaus prognozė

Mokslo metai	Prognozuojamas vaikų, ugdomų pagal PUP, skaičius		
	Savivaldybėje	Radviliškio mieste	Šeduvos mieste, rajono miesteliuose ir kaimuose
2026–27 m. m.	240	118	122
2027–28 m. m.	220	109	111
2028–29 m. m.	221	107	114
2029–30 m. m.	215	110	105
2030–31 m. m.	204	114	90
Pokytis	-36 (-15 proc.)	-4 (-3,4 proc.)	-32 (-26,2 proc.)

Duomenų šaltinis: Gyventojų registras

Savivaldybės bendrojo ugdymo mokyklų tinklo pertvarka vykdoma, klasės, jungtinės klasės mokyklose sudaromos vadovaujantis kriterijais, nurodytais Lietuvos Respublikos Vyriausybės 2011 m. birželio 29 d. nutarimu Nr. 768 patvirtintose Mokyklų, vykdančių formaliojo švietimo programas, tinklo kūrimo taisyklėse (toliau – Taisyklės).

Savivaldybėje veikia 1 pradinė mokykla – Radviliškio r. Baisogalos mokykla-darželis, turintis Pakiršinio ikimokyklinio ir pradinio skyrių. 2025 m. rugsėjo 1 d. duomenimis Radviliškio r. Baisogalos mokykloje-darželyje ugdėsi 183 ugdytiniai, o Pakiršinio ikimokyklinio ir pradinio skyriuje – 64 ugdytiniai.

Išanalizavus 2025 m. sausio 1 d. gyventojų registro duomenis bei vadovaujantis Taisyklėmis, iki 2030 m. prognozuojami šie Radviliškio r. Baisogalos mokyklos-darželio mokinių ir grupių / klasių komplektų skaičiaus pokyčiai:

- ikimokyklinukų skaičius sumažės 7 vaikais (nuo 77 vaikų 2025–2026 m. m. iki 70 vaikų 2028–2030 m. m.), IU grupių skaičius išliks stabilus – 5 grupės;
- priešmokyklinukų skaičius ženkliai sumažės 2027–2028 m. m. – iki 10 vaikų, tačiau nuo 2028–2029 m. m. priešmokyklinukų skaičius vėl bus ne mažesnis kaip 20 vaikų. 2026–2027 ir 2028–2029 m. m. PU grupių skaičius padidės iki 2 grupių;

- 1–4 klasėse mokinių skaičius mažės (nuo 86 mokinių 2025–2026 m. m. iki 74 mokinių 2029–2030 m. m.), nuo 2026 m. rugsėjo 1 d. kasmet reikės formuoti po 4 pradinių klasių kompleksus;
- bendras mokyklos-darželio ugdytinių skaičius sumažės 19 ugdytinių: nuo 183 ugdytinių 2025–2026 m. m. iki 164 ugdytinių 2029–2030 m. m.

19 lentelė

Radviliškio r. Baisogalos mokyklos-darželio vaikų/mokinių ir grupių / klasių kompleksų skaičiaus prognozė

Mokslo metai	Vaikų / mokinių ir grupių / klasių kompleksų skaičius								
	IU grupių ir vaikų skaičius	PU grupių ir vaikų skaičius	1 kl.	2 kl.	3 kl.	4 kl.	Iš viso 1–4 klasėse	1-4 klasių kompleksų skaičius	Bendras mokinių skaičius
2025–26	5/77	1/20	15	22	22	27	86	5	183
2026–27	5/74	2/21	20	15	22	22	79	4	174
2027–28	5/74	1/10	21	20	15	22	78	4	162
2028–29	5/70	2/23	10	21	20	15	66	4	159
2029–30	5/70	1/20	23	10	21	20	74	4	164

Duomenų šaltinis: ŠVIS ir Savivaldybės administracijos Švietimo ir sporto skyrius

Išanalizavus 2025 m. sausio 1 d. gyventojų registro duomenis bei vadovaujantis Taisyklėmis, iki 2030 m. prognozuojami šie Radviliškio r. Baisogalos mokyklos-darželio Pakiršinio ikimokyklinio ir pradinio ugdymo skyriaus vaikų / mokinių ir grupių / klasių kompleksų skaičiaus pokyčiai:

- ikimokyklinukų skaičius sumažės nuo 21 vaiko 2025–2026 m. m. iki 13 vaikų 2029–2030 m. m. Esant pakankamam bent 10 vaikų skaičiui, kasmet bus formuojama 1 IU grupė;
- 2027–2029 m. m. dėl mažo priešmokyklinukų skaičiaus (mažiausias galimas priešmokyklinukų skaičius grupėje – 10) bus formuojama 1 jungtinė PU grupė, kurioje bus ugdomi ir 2–3 ikimokyklinukai;
- 1–4 klasėse mokinių skaičius mažės (nuo 36 mokinių 2025–2026 m. m. iki 32 mokinių 2029–2030 m. m.). 2026–2029 m. m. bus formuojamas 1 jungtinis pradinių klasių kompleksas, nes vienoje klasėje bus tik 7 mokiniai (mažiausias galimas mokinių skaičius, finansuojamas iš Lietuvos respublikos valstybės biudžeto – 8). 2029–2030 m. m. bus formuojami 2 jungtiniai pradinių klasių komplektai, nes dviejose klasėse bus tik po 7 mokinius.
- bendras skyriaus ugdytinių skaičius sumažės 7 ugdytiniais: nuo 64 ugdytinių 2025–2026 m. m. iki 57 ugdytinių 2029–2030 m. m.

20 lentelė

Radviliškio r. Baisogalos mokyklos-darželio Pakiršinio ikimokyklinio ir pradinio ugdymo skyriaus vaikų / mokinių ir grupių / klasių kompleksų skaičiaus prognozė

Mokslo metai	Vaikų / mokinių ir grupių / klasių kompleksų skaičius								
	IU grupių ir vaikų skaičius	PU grupių ir vaikų skaičius	1 kl.	2 kl.	3 kl.	4 kl.	Mokinių skaičius 1–4 klasėse	1-4 kl. kompleksų skaičius	Bendras mokinių skaičius
2025–26	1/21	<u>1/7</u>	8	9	11	8	36	4	64

2026–27	1/17	1/10	<u>7</u>	<u>8</u>	9	11	35	3	62
2027–28	1/ <u>17</u>	<u>1/8</u>	10	<u>7</u>	<u>8</u>	9	34	3	59
2028–29	1/ <u>17</u>	<u>1/7</u>	8	10	<u>7</u>	<u>8</u>	33	3	47
2029–30	1/13	1/12	<u>7</u>	<u>8</u>	<u>10</u>	<u>7</u>	32	2	57

- paryškintas ir pabrauktas skaičius reiškia, kad vaikai mokosi jungtinėje grupėje/klasėje;

- paryškintas raudonas skaičius reiškia, kad vaikų / mokinių skaičius grupėje / klasėje yra mažesnis už nustatytą minimalų skaičių.

Duomenų šaltinis: ŠVIS ir Savivaldybės administracijos Švietimo ir sporto skyrius

Savivaldybėje veikia 4 pagrindinės mokyklos: Radviliškio r. Alksniupių pagrindinė mokykla, Radviliškio Gražinos pagrindinė mokykla, Radviliškio r. Grinkišio Jono Poderio ir Radviliškio r. Sidabravo pagrindinė mokykla. 2025 m. rugsėjo 1 d. duomenimis Savivaldybės pagrindinėse mokyklose mokinių skaičiaus amplitudė buvo nuo 82 (Radviliškio r. Alksniupių pagrindinėje mokykloje) iki 569 (Radviliškio Gražinos pagrindinėje mokykloje) mokinių.

Išanalizavus 2025 m. sausio 1 d. gyventojų registro duomenis bei vadovaujantis Taisyklėmis, iki 2030 m. prognozuojami šie Radviliškio r. Alksniupių pagrindinės mokyklos vaikų / mokinių ir grupių / klasių komplektų skaičiaus pokyčiai:

- 2026–2030 m. m. ikimokyklinukų skaičius bus stabilus (10 vaikų), tačiau dėl mažo priešmokyklinukų skaičiaus bus formuojama 1 jungtinė IU grupė, skirta ikimokyklinukams ir priešmokyklinukams;
- 1–4 klasėse mokinių skaičius sumažės – nuo 21 mokinio 2026–2027 m. m. iki 10 mokinių 2029–2030 m. m., todėl dėl per mažo mokinių skaičiaus klasėse:
 - 2026–2029 m. m. reikės formuoti 2 jungtinius klasių komplektus;
 - 2028–2030 m. m. nesusidarius 1 jungtiniam 1–2 klasių komplektui, bus formuojamas tik 1 jungtinis 3–4 klasių komplektas. 1–2 klasių mokiniai mokytis turės vykti į kitą artimiausią mokyklą – Radviliškio r. Šeduvos gimnaziją;
- 5–10 klasėse mokinių skaičius sumažės 26 mokiniais (nuo 52 mokinių 2025–2026 m. m. iki 26 mokinių 2029–2030 m. m.), todėl dėl per mažo mokinių skaičiaus klasėse 2026–2028 m. m. nebus suformuota po 2 klasių komplektus (2026–2027 m. m. 5 ir 10 kl., 2027–2028 m. m. 5 ir 6 kl.), 2028–2030 m. m. – nebus suformuota po 3 klasių komplektus (2028–2029 m. m. 5, 6 ir 7 kl.; 2029–2030 m. m. 6, 7, ir 8 kl.);
- bendras mokyklos ugdytinių skaičius sumažės 32 ugdytiniais: nuo 82 ugdytinių 2025–2026 m. m. iki 50 ugdytinių 2029–2030 m. m. Taisyklėse nustatyta, kad mokykla bendrojo ugdymo programas gali vykdyti, jei mokykloje pagal ikimokyklinio ugdymo, priešmokyklinio ugdymo, bendrojo ugdymo programas mokosi ne mažiau kaip 60 mokinių.

21 lentelė

Radviliškio r. Alksniupių pagrindinės mokyklos vaikų/mokinių ir grupių / klasių komplektų skaičiaus prognozė

Mokslo metai	Vaikų / mokinių ir grupių / klasių komplektų skaičius																
	IU grupių ir vaikų skaičius	PU grupių ir vaikų skaičius	1 kl.	2 kl.	3 kl.	4 kl.	Mokinių skaičius 1–4 klasėse	1–4 kl. komplektų skaičius	5 kl.	6 kl.	7 kl.	8 kl.	9 kl.	10 kl.	Mokinių skaičius 5–10 klasėse	5–10 kl. komplektų skaičius	Bendras mokinių skaičius*
2025–26	<u>1/9</u>	<u>0/4</u>	8	<u>2</u>	<u>7</u>	-	17	3	8	10	11	9	-	14	52	5	82
2026–27	<u>1/10</u>	<u>0/6</u>	<u>4</u>	<u>8</u>	<u>2</u>	<u>7</u>	21	2	-	8	10	11	9	-	38	4	75

2027–28	<u>1/10</u>	<u>0/1</u>	<u>6</u>	<u>4</u>	<u>8</u>	<u>2</u>	20	2	7	-	8	10	11	9	38	4	69
2028–29	<u>1/10</u>	<u>0/4</u>	1	6	4	8	19	1	2	7	-	8	10	11	29	3	62
2029–30	<u>1/10</u>	<u>0/4</u>	4	1	6	4	10	1	8	2	7	-	8	10	26	3	50

- paryškintas ir pabrauktas skaičius reiškia, kad vaikai / mokiniai mokosi jungtinėje grupėje/klasėje;
- paryškintas raudonas skaičius reiškia, kad vaikų / mokinių skaičius grupėje / klasėje / mokykloje yra mažesnis už nustatytą minimalų skaičių;
- perbrauktas langelis reiškia, kad dėl per mažo vaikų skaičiaus jungtinės klasės / klasės komplektuoti nėra galimybių.

Duomenų šaltinis: ŠVIS ir Savivaldybės administracijos Švietimo ir sporto skyrius

Išanalizavus 2025 m. sausio 1 d. gyventojų registro duomenis bei vadovaujantis Taisyklėmis, iki 2030 m. prognozuojami šie Radviliškio Gražinos pagrindinės mokyklos vaikų / mokinių ir grupių / klasių komplektų skaičiaus pokyčiai:

- 2026–2030 m. m. priešmokyklinukų skaičius sumažės nuo 60 vaikų 2025–2026 m. m. iki 36–37 vaikų, todėl reikės mažinti PU grupių komplektų skaičių iki 2 grupių;
- 1–4 klasėse sumažės mokinių skaičius nuo 239 mokinių 2025–2026 m. m. iki 173 mokinių 2029–2030 m. m.; sumažės klasių komplektų skaičius nuo 12 klasių komplektų 2025–2026 m. m. iki 9 klasių komplektų 2029–2030 m. m.;
- 5–10 klasėse 53 mokiniais didės mokinių skaičius (nuo 232 mokinių 2025–2026 m. m. iki 285 mokinių 2029–2030 m. m.); didės klasių komplektų skaičius (nuo 11 klasių komplektų 2025–2026 m. m. iki 13 klasių komplektų 2027–2029 m. m.);
- bendras mokyklos ugdytinių skaičius bendrosiose grupėse / klasėse sumažės 36 ugdytiniais: nuo 531 ugdytinio 2025–2026 m. m. iki 495 ugdytinių 2029–2030 m. m.;
- specialiosiose-lavinamosiose klasėse 2026–2030 m. m. specialiųjų ugdymosi poreikių turinčių mokinių skaičius keisis neženkliai ir 4 klasių komplektų skaičius galimai išliks stabilus.

22 lentelė

Radviliškio Gražinos pagrindinės mokyklos vaikų / mokinių ir grupių / klasių komplektų skaičiaus prognozė

Mokso metai	Vaikų / mokinių ir grupių / klasių komplektų skaičius															
	PU grupių ir vaikų skaičius	1 kl.	2 kl.	3 kl.	4 kl.	Mokinių skaičius 1–4 klasėse	1-4 klasių komplektų skaičius	5 kl.	6 kl.	7 kl.	8 kl.	9 kl.	10 kl.	Mokinių skaičius 5–10 klasėse	5-10 klasių komplektų skaičius	Bendras mokinių skaičius
2025–26	3/60	52	58	65	64	239	12	46	45	43	45	18	35	232	11	531
2026–27	2/40	60	52	58	65	235	12	64	47	45	43	25	18	242	11	517
2027–28	2/37	40	60	52	58	210	11	65	64	47	45	23	25	269	13	516
2028–29	2/36	37	40	60	52	189	10	58	65	64	47	23	23	280	13	505
2029–30	2/37	36	37	40	60	173	9	52	58	65	64	23	23	285	12	495

Duomenų šaltinis: ŠVIS ir Savivaldybės administracijos Švietimo ir sporto skyrius

23 lentelė

Radviliškio Gražinos pagrindinės mokyklos specialiųjų ugdymosi poreikių turinčių mokinių skaičiaus specialiosiose-lavinamosiose klasėse prognozė

Mokslo metai	Specialiujų ugdymosi poreikių turinčių mokinių ir spec.-lavinamųjų klasių kompleksų skaičius					
	1 jungtinė spec.-lavinamoji kl. (1–4 kl.)	2 jungtinė spec.-lavinamoji kl. (5–6 kl.)	3 jungtinė spec.-lavinamoji kl. (6–9 kl.)	4 jungtinė spec.-lavinamoji kl. (8–10 kl.)	Mokinių skaičius spec.-lavinamosiose klasėse	Spec.-lavinamųjų klasių kompleksų skaičius
2025–26	12	10	7	9	38	4
2026–27	10	12	11	7	40	4
2027–28	10	10	12	11	43	4
2028–29	10	10	10	12	42	4
2029–30	10	10	10	10	40	4

Duomenų šaltinis: ŠVIS ir Savivaldybės administracijos Švietimo ir sporto skyrius

Išanalizavus 2025 m. sausio 1 d. gyventojų registro duomenis bei vadovaujantis Taisyklėmis, iki 2030 m. prognozuojami šie Radviliškio r. Grinkiškio Jono Poderio pagrindinės mokyklos vaikų / mokinių ir grupių / klasių kompleksų skaičiaus pokyčiai:

- 2026–2028 m. m., esant 10 vaikų, bus formuojama 1 PU grupė. 2028–2030 m. m. esant 6–8 vaikams Grinkiškyje PU grupė nebus formuojama, tačiau bus sudaryta jungtinė PU grupė iš priešmokyklinukų ir ikimokyklinukų Radviliškio r. Grinkiškio Jono Poderio pagrindinės mokyklos Pašušvio ikimokyklinio ir pradinio ugdymo skyriuje;

- 1–4 klasėse mokinių skaičius sumažės 13 vaikų (nuo 43 vaikų 2025–2026 m. m. iki 30 vaikų 2029–2030 m. m.). 2026–2029 m. m. vieno pradinės klasės komplekto dydis nesieks Taisyklėse nurodyto mažiausio mokinių skaičiaus (finansuojamo iš Lietuvos Respublikos valstybės biudžeto) – 8 mokinių (bus 4 mokiniai), todėl reikės formuoti 1 jungtinį klasių kompleksą, iš viso bus formuojami 3 pradinių klasių komplektai. 2029–2030 m. m. dviejuose pradinių klasių kompleksuose mokinių skaičius nesieks Taisyklėse nurodyto mažiausio mokinių skaičiaus, todėl bus formuojami 2 jungtiniai pradinių klasių komplektai;

- 5–10 klasėse mokinių skaičius tai 7 mokiniais padidės (2027–2028 m. m.), tai 2029–2030 m. m. iki 60 mokinių sumažės. 2026–2030 m. m. klasių kompleksų skaičius nesikeis, bus suformuoti 6 klasių komplektai;

- bendras mokyklos ugdytinių skaičius sumažės 20 ugdytinių: nuo 110 ugdytinių 2025–2026 m. m. iki 90 ugdytinių 2029–2030 m. m.

24 lentelė

Radviliškio r. Grinkiškio Jono Poderio pagrindinės mokyklos vaikų / mokinių ir grupių / klasių kompleksų skaičiaus prognozė

Mokslo metai	Vaikų / mokinių ir grupių / klasių kompleksų skaičius																
	IU grupių ir vaikų skaičius	PU grupių ir vaikų skaičius	1 kl.	2 kl.	3 kl.	4 kl.	Mokinių skaičius 1–4 klasėse	1–4 klasių kompleksų skaičius	5 kl.	6 kl.	7 kl.	8 kl.	9 kl.	10 kl.	Mokinių skaičius 9–10 klasėse	9–10 klasių kompleksų skaičius	Bendras mokinių skaičius
2025–26	-	-	9	8	15	11	43	4	8	9	14	17	8	11	67	6	110
2026–27	-	1/10	<u>4</u>	<u>9</u>	8	15	36	3	11	8	9	14	17	8	67	6	113

2027–28	-	1/10	10	<u>4</u>	<u>9</u>	8	31	3	15	11	8	9	14	17	74	6	115
2028–29	-	6	10	10	<u>4</u>	<u>9</u>	33	3	8	15	11	8	9	14	65	6	98
2029–30	-	8	<u>6</u>	<u>10</u>	<u>10</u>	<u>4</u>	30	3	9	8	15	11	8	9	60	6	90

- paryškintas ir pabrauktas skaičius reiškia, kad mokiniai mokosi jungtinėje grupėje/klasėje;
- paryškintas raudonas skaičius reiškia, kad mokinių skaičius klasėje yra mažesnis už nustatytą minimalų skaičių;
- perbrauktas langelis reiškia, kad dėl per mažo vaikų skaičiaus grupės komplektuoti nėra galimybių.

Duomenų šaltinis: ŠVIS ir Savivaldybės administracijos Švietimo ir sporto skyrius

Išanalizavus 2025 m. sausio 1 d. gyventojų registro duomenis bei vadovaujantis Taisyklėmis, iki 2030 m. prognozuojami šie Radviliškio r. Grinkiškio Jono Poderio pagrindinės mokyklos Pašušvio ikimokyklinio ir pradinio ugdymo skyriaus vaikų ir grupių komplektų skaičiaus pokyčiai:

- 2026–2030 m. m. ikimokyklinio amžiaus vaikų skaičius bus pakankamas, bus formuojamos 1–2 IU grupės. 2028–2030 m. m. dėl per mažo priešmokyklinukų skaičiaus bus sudaryta 1 jungtinė PU grupė iš priešmokyklinukų ir ikimokyklinukų.

25 lentelė

Radviliškio r. Grinkiškio Jono Poderio pagrindinės mokyklos Pašušvio ikimokyklinio ir pradinio ugdymo skyriaus vaikų ir grupių komplektų skaičiaus prognozė

Mokslo metai	Vaikų ir IU grupių skaičius		
	Vaikų skaičius	IU grupių skaičius	PU grupių skaičius
2025–26	<u>28</u> (24 ikimokyklinukai ir 4 priešmokyklinukai)	<u>2</u>	-
2026–27	24	2	-
2027–28	24	2	-
2028–29	<u>30</u> (24 ikimokyklinukai ir 6 priešmokyklinukai)	1	<u>1</u>
2029–30	<u>30</u> (22 ikimokyklinukai ir 8 priešmokyklinukai)	1	<u>1</u>

- paryškintas ir pabrauktas skaičius reiškia, kad vaikai ugdosi jungtinėje grupėje.

Duomenų šaltinis: ŠVIS ir Savivaldybės administracijos Švietimo ir sporto skyrius

Išanalizavus 2025 m. sausio 1 d. gyventojų registro duomenis bei vadovaujantis Taisyklėmis, iki 2030 m. prognozuojami šie Radviliškio r. Sidabravo pagrindinės mokyklos vaikų / mokinių ir grupių / klasių komplektų skaičiaus pokyčiai:

- 2026–2030 m. m. ikimokyklinio amžiaus vaikų skaičius bus stabilus (20 vaikų), bus formuojama 1 IU grupė;
- 2026–2030 m. m. priešmokyklinukų skaičius (6–9 vaikai) bus per mažas suformuoti PU grupę, todėl bus formuojama 1 jungtinė PU grupė, skirta priešmokyklinukams ir ikimokyklinukams;
- 1–4 klasėse 2026–2030 m. m. mokinių skaičius sumažės 10 mokinių, bus formuojamos 2–3 jungtinės klasės;
- 5–10 klasėse 2026–2030 m. m. mokinių skaičius sumažės 10 mokinių mokiniams (nuo 66 mokinių 2025–2026 m. m. iki 56 mokinių 2029–2030 m. m.). 2028–2030 m. m. dėl mažo mokinių

skaičiaus (3 mokinių 5 / 6 klasėse) klasių komplektų skaičius sumažės 1 komplektu. 3 mokiniai mokytis turės vykti į kitą artimiausią mokyklą.

- bendras mokyklos ugdytinių skaičius sumažės 20 ugdytinių: nuo 133 ugdytinių 2025–2026 m. m. iki 113 ugdytinių 2029–2030 m. m.

26 lentelė

Radviliškio r. Sidabravo pagrindinės mokyklos vaikų / mokinių ir grupių / klasių komplektų skaičiaus prognozė

Mokslo metai	Vaikų / mokinių ir grupių / klasių komplektų skaičius																
	IU grupių ir vaikų skaičius	PU grupių ir vaikų skaičius	1 kl.	2 kl.	3 kl.	4 kl.	Mokinių skaičius 1–4 klasėse	1–4 klasių komplektų skaičius	5 kl.	6 kl.	7 kl.	8 kl.	9 kl.	10 kl.	Mokinių skaičius 9–10 klasėse	9–10 klasių komplektų skaičius	Bendras mokinių skaičius
2025–26	2/ <u>19</u>	<u>0</u> / <u>7</u>	<u>9</u>	<u>3</u>	19	10	41	3	8	10	14	10	13	11	66	6	133
2026–27	1/ <u>20</u>	<u>1</u> / <u>8</u>	<u>7</u>	<u>9</u>	<u>3</u>	<u>19</u>	38	2	10	8	10	14	10	13	65	6	131
2027–28	1/ <u>20</u>	<u>1</u> / <u>9</u>	<u>8</u>	<u>7</u>	<u>9</u>	<u>3</u>	27	2	19	10	8	10	14	10	71	6	127
2028–29	1/ <u>20</u>	<u>1</u> / <u>7</u>	9	8	<u>7</u>	<u>9</u>	33	3	3	19	10	8	10	14	61	5	121
2029–30	1/ <u>20</u>	<u>1</u> / <u>6</u>	<u>7</u>	<u>9</u>	<u>8</u>	<u>7</u>	31	2	9	3	19	10	8	10	56	5	113

- paryškintas ir pabrauktas skaičius reiškia, kad vaikai / mokiniai mokosi jungtinėje grupėje / klasėje;
- paryškintas raudonas skaičius reiškia, kad vaikų / mokinių skaičius grupėje / klasėje yra mažesnis už nustatytą minimalų skaičių;
- perbrauktas langelis reiškia, kad dėl per mažo vaikų skaičiaus klasės komplektuoti nėra galimybių.

Duomenų šaltinis: ŠVIS ir Savivaldybės administracijos Švietimo ir sporto skyrius

Savivaldybėje veikia 2 progimnazijos. 2025 m. rugsėjo 1 d. duomenimis Savivaldybės progimnazijose mokinių skaičiaus amplitudė buvo nuo 467 (Radviliškio Vaižganto progimnazijoje) iki 629 (Radviliškio Vinco Kudirkos progimnazijoje) mokinių. Radviliškio Vinco Kudirkos progimnazija turi Aukštelkų skyrių.

Išanalizavus 2025 m. sausio 1 d. gyventojų registro duomenis bei vadovaujantis Taisyklėmis, iki 2030 m. prognozuojami šie Radviliškio Vaižganto progimnazijos vaikų / mokinių ir grupių / klasių komplektų skaičiaus pokyčiai:

- 2026–2030 m. m. priešmokyklinukų skaičius neženkliai sumažės, kasmet bus formuojami 2 PU grupių komplektai;
- 1–4 klasėse mokinių ir klasių komplektų skaičius ženkliai sumažės: 62 mokiniais (nuo 214 mokinių 2025–2026 m. m. iki 152 mokinių 2029–2030 m. m.); 4 klasių komplektais (nuo 12 klasių komplektų 2025–2026 m. m. iki 8 komplektų 2029–2030 m. m.);
- 5–8 klasėse 2026–2030 m. m. mokinių ir klasių komplektų skaičius kis netolygiai – tai didės, tai mažės;
- bendras mokyklos ugdytinių skaičius sumažės 64 ugdytiniais: nuo 467 ugdytinių 2025–2026 m. m. iki 403 ugdytinių 2029–2030 m. m.

27 lentelė

Radviliškio Vaižganto progimnazijos vaikų / mokinių ir grupių / klasių komplektų skaičiaus prognozė

Mokslo metai	Vaikų / mokinių ir grupių / klasių komplektų skaičius
--------------	---

metai	PU grupių ir vaikų skaičius	1 kl.	2 kl.	3 kl.	4 kl.	Mokinių skaičius 1–4 klasėse	1-4 klasių komplektų skaičius	5 kl.	6 kl.	7 kl.	8 kl.	Mokinių skaičius 5–8 klasėse	5-8 klasių komplektų skaičius	Bendras mokinių skaičius
2025–26	2/39	49	45	57	63	214	12	59	58	41	56	214	10	467
2026–27	2/40	39	49	45	57	190	11	63	59	58	41	221	11	451
2027–28	2/37	40	39	49	45	173	10	57	63	59	58	237	12	447
2028–29	2/36	37	40	39	49	165	9	45	57	63	59	224	11	425
2029–30	2/37	36	37	40	39	152	8	49	45	57	63	214	10	403

Duomenų šaltinis: ŠVIS ir Savivaldybės administracijos Švietimo ir sporto skyrius

Išanalizavus 2025 m. sausio 1 d. gyventojų registro duomenis bei vadovaujantis Taisyklėmis, iki 2030 m. prognozuojami šie Radviliškio Vinco Kudirkos progimnazijos vaikų / mokinių ir grupių / klasių komplektų skaičiaus pokyčiai:

- 2026–2030 m. m. priešmokyklinukų skaičius sumažės 23 vaikais, kasmet bus formuojami 2 PU grupių komplektai;
- 1–4 klasėse mokinių ir klasių komplektų skaičius ženkliai sumažės: 74 mokiniais (nuo 247 mokinių 2025–2026 m. m. iki 173 mokinių 2029–2030 m. m.); 3 klasių komplektais (nuo 12 klasių komplektų 2025–2026 m. m. iki 9 klasių komplektų 2029–2030 m. m.);
- 5–8 klasėse 2026–2030 m. m. mokinių ir klasių komplektų skaičius sumažės: 50 mokinių (nuo 297 mokinių 2025–2026 m. m. iki 247 mokinių 2029–2030 m. m.); 2 klasių komplektais (nuo 13 klasių komplektų 2025–2026 m. m. iki 11 komplektų 2029–2030 m. m.);
- bendras mokyklos ugdytinių skaičius sumažės 147 ugdytiniais: nuo 604 ugdytinių 2025–2026 m. m. iki 457 ugdytinių 2029–2030 m. m.

28 lentelė

Radviliškio Vinco Kudirkos progimnazijos vaikų / mokinių ir grupių / klasių komplektų skaičiaus prognozė

Mokslo metai	Vaikų / mokinių ir grupių / klasių komplektų skaičius													
	PU grupių ir vaikų skaičius	1 kl.	2 kl.	3 kl.	4 kl.	Mokinių skaičius 1–4 klasėse	1-4 klasių komplektų skaičius	5 kl.	6 kl.	7 kl.	8 kl.	Mokinių skaičius 5–8 klasėse	5-8 klasių komplektų skaičius	Bendras mokinių skaičius*
2025–26	3/60	47	60	69	71	247	12	68	86	72	71	297	13	604
2026–27	2/40	60	47	60	69	236	12	71	68	86	72	297	13	573
2027–28	2/37	40	60	47	60	207	11	69	71	68	86	294	13	538
2028–29	2/36	37	40	60	47	184	10	60	69	71	68	268	12	488
2029–30	2/37	36	37	40	60	173	9	47	60	69	71	247	11	457

Duomenų šaltinis: ŠVIS ir Savivaldybės administracijos Švietimo ir sporto skyrius

Išanalizavus 2025 m. sausio 1 d. gyventojų registro duomenis bei vadovaujantis Taisyklėmis, iki 2030 m. prognozuojami šie Radviliškio Vinco Kudirkos progimnazijos Aukštelkų skyriaus vaikų ir grupių komplektų skaičiaus pokyčiai:

- ikimokyklinio amžiaus vaikų skaičius bus stabilus, bus formuojama 1 IU grupė;
- dėl per mažo priešmokyklinukų skaičiaus 2026–30 m. m. bus formuojama 1 jungtinė PU grupė iš priešmokyklinukų ir ikimokyklinukų;
- bendras ugdytinių skaičius skyriuje išliks stabilus.

29 lentelė

Radviliškio Vinco Kudirkos progimnazijos Aukštelkų skyriaus vaikų ir grupių skaičiaus prognozė

Mokslo metai	Vaikų ir grupių komplektų skaičius		
	IU grupių ir vaikų skaičius	PU grupių ir vaikų skaičius	Bendras vaikų skaičius
2025–26	1/17	<u>1/8</u>	25
2026–27	1/17	<u>1/8</u>	25
2027–28	1/17	<u>1/6</u>	23
2028–29	1/17	<u>1/7</u>	24
2029–30	1/17	<u>1/7</u>	24

- paryškintas ir pabrauktas skaičius reiškia, kad vaikai ugdomi jungtinėje grupėje;

- paryškintas raudonas skaičius reiškia, kad mokinių skaičius klasėje yra mažesnis už nustatytą minimalų skaičių.

Duomenų šaltinis: ŠVIS ir Savivaldybės administracijos Švietimo ir sporto skyrius

Savivaldybėje veikia 4 gimnazijos. 2025 m. rugsėjo 1 d. duomenimis Savivaldybės gimnazijose mokinių skaičiaus amplitudė buvo nuo 180 (Radviliškio r. Šiaulėnų Marcelino Šikšnio gimnazijoje) iki 550 (Radviliškio r. Šeduvos gimnazijoje) mokinių. Radviliškio r. Šeduvos gimnazija turi Specialiojo ugdymo skyrių.

Išanalizavus 2025 m. sausio 1 d. gyventojų registro duomenis bei vadovaujantis Taisyklėmis, iki 2030 m. prognozuojami šie Radviliškio r. Baisogalos gimnazijos mokinių ir klasių komplektų skaičiaus pokyčiai:

- 5–8 klasėse 2026–2030 m. m. mokinių skaičius kis netolygiai, kasmet bus suformuoti 8 klasių komplektai;
- I–II gimnazijos klasėse mokinių skaičius kis netolygiai – tai didės, tai mažės, kasmet bus suformuoti 3–4 klasių komplektai;
- III–IV gimnazijos klasėse mokinių skaičius tai mažės (nuo 74 mokinių 2025–2026 m. m. iki 46 mokinių 2027–2028 m. m.), tai didės (iki 57–60 mokinių 2028–2030 m. m.); klasių komplektų skaičius sumažės 2 komplektais (nuo 4 komplektų 2025–2026 m. m. iki 2 komplektų 2027–2030 m. m.). Kadangi 2026–2027 m. m. III gimnazijos klasėje mokinių skaičius bus 16, t. y. mažesnis už 21 (finansuojamą iš valstybės biudžeto), reikės svarstyti III gimnazijos klasės komplektavimo galimybes;
- bendras gimnazijos ugdytinių skaičius tai neženkliai mažės, tai didės, bet iš esmės išliks stabilus.

30 lentelė

Radviliškio Baisogalos gimnazijos mokinių ir klasių komplektų skaičiaus prognozė

Mokinių ir klasių komplektų skaičius

Mokslo metai	5 kl.	6 kl.	7 kl.	8 kl.	Mokinių skaičius 5-8 klasėse	5-8 klasių kompleksų skaičius	I kl.	II kl.	Mokinių skaičius I-II klasėse	I-II klasių kompleksų skaičius	III kl.	IV kl.	Mokinių skaičius III-IV klasėse	III-IV klasių kompleksų skaičius	Bendras mokinių skaičius
2025–26	38	28	32	35	133	8	35	19	54	3	35	39	74	4	261
2026–27	39	38	28	32	137	8	35	35	70	4	16	35	51	3	258
2027–28	38	39	38	28	143	8	32	35	67	4	30	16	46	2	256
2028–29	34	38	39	38	149	8	28	32	60	3	30	30	60	2	269
2029–30	28	34	38	39	139	8	38	28	66	3	27	30	57	2	262

- paryškintas raudonas skaičius pilkame fone reiškia, kad mokinių skaičius klasėje yra mažesnis už nustatytą minimalų (21) ir klasė gali būti komplektuojama, jeigu savivaldybės taryba mokyklai papildomai skiria tiek mokymo lėšų (išskyrus mokymo lėšas, skiriamas iš Lietuvos Respublikos valstybės biudžeto), kiek sudaro 50 procentų lėšų ugdymo planui įgyvendinti.

Duomenų šaltinis: ŠVIS ir Savivaldybės administracijos Švietimo ir sporto skyrius

Išanalizavus 2025 m. sausio 1 d. gyventojų registro duomenis bei vadovaujantis Taisyklėmis, iki 2030 m. prognozuojami šie Radviliškio r. Baisogalos gimnazijos Pociūnėlių skyriaus vaikų / mokinių ir grupių / klasių kompleksų skaičiaus pokyčiai:

- 2026–2030 m. m. ikimokyklinukų skaičius bus stabilus (10 vaikų), tačiau dėl mažo priešmokyklinukų skaičiaus bus formuojama 1 jungtinė IU grupė, skirta ikimokyklinukams ir priešmokyklinukams;
- 1–4 klasėse 2026–2030 m. m. mokinių skaičius iš esmės išliks stabilus, tačiau 2029–2030 m. m. dėl per mažo mokinių skaičiaus 1 ir 2 klasėse (3–4 mokiniai) iškils jungtinės klasės formavimo klausimas, nes Taisyklėse nustatyta, jog gali būti jungiama tik po dvi pradinio ugdymo klases ir rekomenduojama jungti gretimas klases. 2026–2029 m. m. bus komplektuojami 2 pradinį klasių komplektai.
- bendras skyriaus ugdytinių skaičius sumažės 11 ugdytinių – iki 23 ugdytinių 2029–2030 m. m.

31 lentelė

Radviliškio Baisogalos gimnazijos Pociūnėlių skyriaus vaikų / mokinių ir grupių / klasių kompleksų skaičiaus prognozė

Mokslo metai	Vaikų / mokinių ir grupių / klasių kompleksų skaičius								Bendras mokinių skaičius
	IU grupių ir vaikų skaičius	PU grupių ir vaikų skaičius	1 kl.	2 kl.	3 kl.	4 kl.	Mokinių skaičius 1–4 klasėse	1-4 kl. kompleksų skaičius	
2025–26	<u>1/13</u>	<u>0/4</u>	<u>5</u>	<u>3</u>	<u>5</u>	<u>4</u>	17	2	34
2026–27	<u>1/10</u>	<u>0/7</u>	<u>4</u>	<u>5</u>	<u>3</u>	<u>5</u>	17	2	34
2027–28	<u>1/10</u>	<u>0/4</u>	<u>7</u>	<u>4</u>	<u>5</u>	<u>3</u>	19	2	33
2028–29	<u>1/10</u>	<u>0/3</u>	<u>4</u>	<u>7</u>	<u>4</u>	<u>5</u>	20	2	33
2029–30	<u>1/10</u>	<u>0/2</u>	<u>3</u>	<u>4</u>	<u>7</u>	<u>4</u>	11	1	23

- paryškintas ir pabrauktas skaičius reiškia, kad vaikai / mokiniai mokosi jungtinėje grupėje / klasėje;
- paryškintas raudonas skaičius reiškia, kad vaikų / mokinių skaičius klasėje yra mažesnis už nustatytą minimalų skaičių;
- perbrauktas langelis reiškia, kad dėl per mažo vaikų skaičiaus jungtinės klasės komplektuoti nėra galimybių.

Duomenų šaltinis: ŠVIS ir Savivaldybės administracijos Švietimo ir sporto skyrius

Išanalizavus 2025 m. sausio 1 d. gyventojų registro duomenis bei vadovaujantis Taisyklėmis, iki 2030 m. prognozuojami šie Radviliškio Lizdeikos gimnazijos mokinių ir klasių komplektų skaičiaus pokyčiai:

- I–II gimnazijos klasėse mokinių skaičius padidės 43 mokiniais (nuo 260 mokinių 2025–2026 m. m. iki 303 mokinių 2029–2030 m. m.), klasių komplektų skaičius padidės iki 12 komplektų;
- III–IV gimnazijos klasėse mokinių skaičius sumažės 33 mokiniais (nuo 258 mokinių 2025–2026 m. m. iki 225 mokinių 2029–2030 m. m.), klasių komplektų skaičius sumažės 1 komplektu (nuo 10 klasių komplektų 2025–2026 m. m. iki 9 klasių komplektų skirtingais mokslo metais);
- bendras gimnazijos mokinių skaičius tai sumažės iki 486 mokinių (2027–2028 m. m.), tai iki 528 mokinių 2029–2030 m. m. padidės.

32 lentelė

Radviliškio Lizdeikos gimnazijos mokinių ir klasių komplektų skaičiaus prognozė

Mokslo metai	Vaiku/mokinių ir klasių komplektų skaičius								Bendras mokinių skaičius
	I kl.	II kl.	Mokinių skaičius I-II klasėse	I-II klasių komplektų skaičius	III kl.	IV kl.	Mokinių skaičius III-IV klasėse	III-IV klasių komplektų skaičius	
2025–26	139	121	260	11	135	123	258	10	518
2026–27	143	139	282	12	100	135	235	9	517
2027–28	128	143	271	11	115	100	215	9	486
2028–29	160	128	288	11	119	115	234	10	522
2029–30	143	160	303	12	106	119	225	9	528

Duomenų šaltinis: ŠVIS ir Savivaldybės administracijos Švietimo ir sporto skyrius

Išanalizavus 2025 m. sausio 1 d. gyventojų registro duomenis bei vadovaujantis Taisyklėmis, iki 2030 m. prognozuojami šie Radviliškio r. Šeduvos gimnazijos mokinių ir klasių komplektų skaičiaus pokyčiai:

- 1–4 klasėse mokinių ir klasių komplektų skaičius sumažės: 38 mokiniais (nuo 174 mokinių 2025–2026 m. m. iki 136 mokinių 2029–2030 m. m.); 1 klasės komplektu (nuo 9 klasių komplektų 2025–2026 m. m. iki 8 komplektų 2027–2030 m. m.);
- 5–8 klasėse mokinių ir klasių komplektų skaičius padidės: 9 mokiniais (nuo 165 mokinių 2025–2026 m. m. iki 174 mokinių 2029–2030 m. m.); 1 klasės komplektu (nuo 8 klasių komplektų 2025–2026 m. m. iki 9 komplektų 2027–2030 m. m.);
- I–II gimnazijos klasėse mokinių skaičius sumažės 5 mokiniais (nuo 90 mokinių 2025–2026 m. m. iki 85 mokinių 2029–2030 m. m.), klasių komplektų skaičius išliks toks pat – 4 klasių komplektai;
- III–IV gimnazijos klasėse mokinių skaičius tai didės (nuo 66 iki 69 mokinių), tai mažės (iki 62 mokinių), kasmet bus suformuoti 3–4 klasių komplektai;
- bendras gimnazijos mokinių skaičius sumažės 38 mokiniais (nuo 495 mokinių 2025–2026 m. m. iki 457 mokinių 2029–2030 m. m.).

Radviliškio Šeduvos gimnazijos mokinių ir klasių kompleksų skaičiaus prognozė

Mokslo metai	Vaikų/mokinių ir klasių kompleksų skaičius																			Bendras mokinių skaičius	
	1 kl.	2 kl.	3 kl.	4 kl.	Mokinių skaičius 1–4 klasėse	1-4 klasių kompleksų skaičius	5 kl.	6 kl.	7 kl.	8 kl.	Mokinių skaičius 5–8 klasėse	5-8 klasių kompleksų skaičius	I kl.	II kl.	Mokinių skaičius I-II klasėse	I-II klasių kompleksų skaičius	III kl.	IV kl.	Mokinių skaičius III-IV klasėse		III-IV klasių kompleksų skaičius
2025–26	41	35	58	40	174	9	42	43	36	44	165	8	46	44	90	4	28	38	66	4	495
2026–27	33	41	35	58	167	9	40	42	43	36	161	8	44	46	90	4	34	28	62	3	480
2027–28	34	33	41	35	143	8	58	40	42	43	183	9	36	44	80	4	35	34	69	4	475
2028–29	33	34	33	41	141	8	35	58	40	42	175	9	43	36	79	4	34	35	69	4	464
2029–30	36	33	34	33	136	8	41	35	58	40	174	9	42	43	85	4	28	34	62	3	457

Duomenų šaltinis: ŠVIS ir Savivaldybės administracijos Švietimo ir sporto skyrius

Vadovaujantis Taisyklėmis, iki 2030 m. prognozuojami šie Radviliškio r. Šeduvos gimnazijos Sidabravo vidurinio ugdymo skyriuje mokinių ir klasių kompleksų skaičiaus pokyčiai:

- 2026–2027 m. m. į III gimnazijos klasę galimai atvyks nepakankamas mokinių skaičius (11 mokinių), todėl skyriuje komplektuoti III gimnazijos klasės nebus galimybių;
- 2027–2030 m. m. galimai bus komplektuojama po 1 III / IV gimnazijos klasę, jeigu klasėse bus po 12 mokinių;
- nesukomplektavus III / IV gimnazijos klases, Radviliškio r. Sidabravo pagrindinės mokyklos 10 klasės mokiniai, pageidaujantys mokytis pagal vidurinio ugdymo programą, tai padaryti turės galimybes Radviliškio r. Šeduvos gimnazijoje.

Radviliškio r. Šeduvos gimnazijos Sidabravo vidurinio ugdymo skyriaus mokinių ir klasių kompleksų skaičiaus prognozė

Mokslo metai	Mokinių ir klasių kompleksų skaičius			
	III kl.	IV kl.	III-IV klasių kompleksų skaičius	Bendras mokinių skaičius
2025–26	0	0	0	0
2026–27	11	0	0	0
2027–28	12	11	1	12
2028–29	10	12	1	12
2029–30	12	10	1	12

- paryškintas raudonas skaičius reiškia, kad mokinių skaičius klasėje yra mažesnis už nustatytą minimalų skaičių –12 mokinių;
- perbrauktas langelis reiškia, kad dėl per mažo mokinių skaičiaus klasės komplektuoti nėra galimybių.

Išanalizavus 2025 m. sausio 1 d. gyventojų registro duomenis bei vadovaujantis Taisyklėmis, iki 2030 m. prognozuojami šie Radviliškio r. Šeduvos gimnazijos Specialiojo ugdymo skyriaus mokinių ir klasių kompleksų skaičiaus pokyčiai:

- 1–4 klasių mokinių skaičius padidės: 4 mokiniais (nuo 12 mokinių 2025–2026 m. m. iki 17 mokinių 2028–2029 m. m.). Klasių komplektų skaičius galimai išliks stabilus – 2 jungtiniai klasių komplektai;
- 5–10 klasių mokinių ir klasių komplektų skaičius sumažės: nuo 42 mokinių 2025–2026 m. m. iki 31 mokinio 2029–2030 m. m., nuo 6 jungtinių klasių komplektų 2025–2026 m. m. iki 5 jungtinių klasių komplektų 2027–2030 m. m.;
- I–III socialinių įgūdžių klasių mokinių ir klasių komplektų skaičius padidės: nuo 1 mokinio 2025–2026 m. m. iki 7 mokinių 2028–2030 m. m., nuo 0 klasių komplektų 2025–2026 m. m. iki 1 klasės komplekto 2027–2030 m. m.;
- bendras skyriaus mokinių skaičius tai padidės iki 60 mokinių (2026–2027 m. m.), tai iki 54 mokinių 2029–2030 m. m. sumažės.
-

35 lentelė

Radviliškio r. Šeduvos gimnazijos Specialiojo ugdymo skyriaus mokinių ir klasių komplektų skaičiaus prognozė

Mokslo metai	Mokinių ir klasių komplektų skaičius														Bendras mokinių skaičius		
	1 kl.	2 kl.	3 kl.	4 kl.	Mokinių skaičius 1–4 klasėse	1-4 kl. komplektų skaičius	5 kl.	6 kl.	7 kl.	8 kl.	9 kl.	10 kl.	Mokinių skaičius 5–10 klasėse	5-10 kl. komplektų skaičius		I-III socialinių įgūdžių kl. mokinių skaičius	I-III socialinių įgūdžių kl. komplektų skaičius
2025–26	<u>2</u>	<u>2</u>	<u>6</u>	<u>2</u>	12	2	<u>11</u>	<u>3</u>	<u>6</u>	<u>9</u>	<u>8</u>	<u>5</u>	42	6	1	0	55
2026–27	<u>3</u>	<u>5</u>	<u>2</u>	<u>6</u>	16	2	<u>2</u>	<u>11</u>	<u>3</u>	<u>6</u>	<u>9</u>	<u>9</u>	40	6	4	0	60
2027–28	<u>4</u>	<u>4</u>	<u>5</u>	<u>2</u>	15	2	<u>6</u>	<u>2</u>	<u>11</u>	<u>3</u>	<u>6</u>	<u>9</u>	37	5	6	1	58
2028–29	<u>4</u>	<u>4</u>	<u>4</u>	<u>5</u>	17	2	<u>4</u>	<u>6</u>	<u>2</u>	<u>11</u>	<u>3</u>	<u>6</u>	32	5	7	1	56
2029–30	<u>4</u>	<u>4</u>	<u>4</u>	<u>4</u>	16	2	<u>5</u>	<u>4</u>	<u>6</u>	<u>2</u>	<u>11</u>	<u>3</u>	31	5	7	1	54

- paryškintas ir pabrauktas skaičius reiškia, kad mokiniai mokosi jungtinėje klasėje.

Duomenų šaltinis: ŠVIS ir Radviliškio r. Šeduvos gimnazija

Išanalizavus 2025 m. sausio 1 d. gyventojų registro duomenis bei vadovaujantis Taisyklėmis, iki 2030 m. prognozuojami šie Radviliškio r. Šiaulėnų Marcelino Šikšnio gimnazijos vaikų / mokinių ir grupių klasių komplektų skaičiaus pokyčiai:

- 2026–2030 m. m., esant pakankamam 15 vaikų skaičiui, bus formuojama 1 ikimokyklinio ugdymo grupė; 2026–2030 m. m. ikimokyklinio amžiaus vaikų skaičius bus stabilus ir bus formuojama 1 IU grupė;
- 2026–2030 m. m., esant pakankamam 11–16 vaikų skaičiui, bus formuojama 1 priešmokyklinio ugdymo grupė;
- 1–4 klasėse mokinių skaičius tai sumažės 6 mokiniais (nuo 40 mokinių 2025–2026 m. m. iki 34 mokinių 2027–2028 m. m.), tai 7 mokiniais padidės (iki 41 mokinio 2029–2030 m. m.); klasių komplektų skaičius sumažės 1 klasės komplektu (nuo 4 klasių komplektų 2025–2026 m. m. iki 3 komplektų 2026–2030 m. m.), nes vienoje klasėje esant 4 mokiniams, reikės formuoti 1 jungtinį pradinį klasių komplektą;
- 5–8 klasėse mokinių skaičius sumažės 8 mokiniais (nuo 48 mokinių 2025–2026 m. m. iki 40 mokinių 2029–2030 m. m.), kasmet bus formuojami 4 klasių komplektai;

- I–II gimnazijos klasėse mokinių skaičius sumažės 8 mokiniais (nuo 32 mokinių 2025–2026 m. m. iki 24 mokinių 2029–2030 m. m.), kasmet bus formuojami 2 klasių komplektai;
- III–IV gimnazijos klasėse mokinių skaičius sumažės 27 mokiniais (nuo 40 mokinių 2025–2026 m. m. iki 13 mokinių 2029–2030 m. m.). Kadangi 2026–2029 m. m. III gimnazijos klasėje mokinių skaičius galimai bus 13–16, t. y. mažesnis už 21 (finansuojamą iš valstybės biudžeto), reikės svarstyti III gimnazijos klasių formavimo galimybes skiriant 50 procentų lėšų ugdymo planui įgyvendinti iš savivaldybės biudžeto. 2029–2030 m. m. III gimnazijos klasėje bus 9 mokiniai, todėl, vadovaujantis Taisyklėmis, nebus galimybių formuoti klasės komplekto.
- bendras gimnazijos mokinių skaičius sumažės 31 mokiniu (nuo 180 mokinių 2025–2026 m. m. iki 149 mokinių 2029–2030 m. m.).

36 lentelė

Radviliškio r. Šiaulėnų Marcelino Šikšnio gimnazijos mokinių ir klasių komplektų skaičiaus prognozė

Mokslo metai	Vaikų/mokinių ir klasių komplektų skaičius																						
	IU grupių ir vaikų skaičius	PU grupių ir vaikų skaičius	1 kl.	2 kl.	3 kl.	4 kl.	Mokinių skaičius 1–4 klasėse	1-4 klasių komplektų skaičius	5 kl.	6 kl.	7 kl.	8 kl.	Mokinių skaičius 5–8 klasėse	5-8 klasių komplektų skaičius	I kl.	II kl.	Mokinių skaičius I-II klasėse	I-II klasių komplektų skaičius	III kl.	IV kl.	Mokinių skaičius III-IV klasėse	III-IV klasių komplektų skaičius	Bendras mokinių skaičius
2025–26	<u>1/16</u>	0/4	10	9	13	8	40	4	10	14	10	14	48	4	17	15	32	2	21	19	40	2	180
2026–27	1/15	1/11	<u>4</u>	<u>10</u>	9	13	36	3	8	10	14	10	42	4	14	17	31	2	14	21	35	2	170
2027–28	1/15	1/15	11	<u>4</u>	<u>10</u>	9	34	3	13	8	10	14	45	4	10	14	24	2	16	14	30	2	163
2028–29	1/15	1/11	15	11	<u>4</u>	<u>10</u>	40	3	9	13	8	10	40	4	14	10	24	2	13	16	29	2	159
2029–30	1/15	1/16	11	15	<u>11</u>	<u>4</u>	41	3	10	9	13	8	40	4	10	14	24	2	9	13	13	1	149

- paryškintas ir pabrauktas skaičius reiškia, kad vaikai / mokiniai mokosi jungtinėje grupėje / klasėje;
- paryškintas raudonas skaičius reiškia, kad mokinių skaičius klasėje yra mažesnis už nustatytą minimalų mokinių skaičių;
- paryškintas raudonas skaičius pilkame fone reiškia, kad mokinių skaičius klasėje yra mažesnis už galimą minimalų (21) ir klasė gali būti komplektuojama, jeigu savivaldybės taryba mokyklai papildomai skiria tiek mokymo lėšų (išskyrus mokymo lėšas, skiriamas iš Lietuvos Respublikos valstybės biudžeto), kiek sudaro 50 procentų lėšų ugdymo planui įgyvendinti;
- perbrauktas langelis reiškia, kad dėl per mažo mokinių skaičiaus klasės komplektuoti nėra galimybių.

Duomenų šaltinis: ŠVIS ir Savivaldybės administracijos Švietimo ir sporto skyrius

3. Ugdymo kokybė.

Optimizuojant mokyklų tinklą įvertinama kiekvienos mokyklos teikiamų ugdymo paslaugų kokybė. Mokyklų teikiamų ugdymo paslaugų kokybė vertinama atsižvelgiant į ugdymo(si) rezultatus. Ugdymo(si) rezultatai – asmens tam tikro lygio brandą rodančios žinios, gebėjimai, kompetencijos, numatytos ugdymo programoje. Ugdymo(si) rezultatus atskleidžia mokymosi sėkmingumą ir mokinių pasiekimus iliustruojantys duomenys.

3.1. Mokymosi sėkmingumas

Mokinių mokymosi sėkmingumą parodo mokinių kėlimo į aukštesnę klasę, pagrindinio ir vidurinio išsilavinimo įgijimo bei mokymosi tęsimu duomenys

2021–2025 m. m. laikotarpiu:

- perkeltų į aukštesnę klasę mokinių dalies vidurkis Savivaldybėje buvo 0,05 procentinio punkto aukštesnis nei šalies – 99,49 proc. (šalyje – 99,44proc.);

- didžiausias perkeltų į aukštesnę klasę mokinių dalies vidurkis Savivaldybėje buvo 2024–25 m. m. – 99,75 proc.;
- didžiausias perkeltų į aukštesnę klasę mokinių dalies vidurkis Savivaldybėje buvo Radviliškio Vaižganto progimnazijoje – 99,90 proc. ir Šeduvos gimnazijoje – 99,85 proc.;
- mažiausias perkeltų į aukštesnę klasę mokinių dalies vidurkis Savivaldybėje buvo Baisogalos mokykloje-darželyje (99 proc.) ir Alksniupių pagrindinėje mokykloje (99,10 proc.);
- Savivaldybės mokinių, paliktų kartoti programos kursą, dalies vidurkis buvo 0,05 procentinio punkto mažesnis nei šalies – 0,51 proc. (šalyje – 0,56 proc.), svyravo nuo 0,25 iki 0,88 proc., paliktų kartoti kursą mokinių skaičiaus vidurkis svyravo nuo 7 iki 21 mokinio;
- mažiausias paliktų kartoti programos kursą mokinių dalies vidurkis buvo Radviliškio Vaižganto progimnazijoje – 0, proc. (1 mokinsys) ir Šeduvos gimnazijoje – 0,15 proc. (3 mokiniai);
- didžiausias paliktų kartoti programos kursą mokinių dalies vidurkis buvo Baisogalos mokykloje-darželyje (1 proc. / 8 mokiniai) ir Alksniupių pagrindinėje mokykloje (0,90 proc. / 3 mokiniai).

37 lentelė

Kėlimas į aukštesnę klasę Savivaldybėje ir šalyje

Mokslo metai	Paliktų kartoti programos kursą Savivaldybės mokinių skaičius ir dalies vidurkis	Paliktų kartoti programos kursą šalies mokinių dalies vidurkis	Perkeltų į aukštesnę klasę Savivaldybės mokinių dalies vidurkis	Perkeltų į aukštesnę klasę šalies mokinių dalies vidurkis
2021–22 m. m.	18 mok. / 0,53 proc.	0,57 proc.	99,47 proc.	99,43 proc.
2022–23 m. m.	17 mok. / 0,39 proc.	0,49 proc.	99,61 proc.	99,51 proc.
2023–24 m. m.	21 mok. / 0,88 proc.	0,59 proc.	99,12 proc.	99,41 proc.
2024–25 m. m.	7 mok. / 0,25 proc.	0,57 proc.	99,75 proc.	99,43 proc.

Duomenų šaltinis: ŠVIS

38 lentelė

Kėlimas į aukštesnę klasę Savivaldybės mokyklose 2021–2025 m. m.

Švietimo įstaigos pavadinimas	Perkeltų į aukštesnę klasę mokinių dalies vidurkis (proc.)	Paliktų kartoti programos kursą mokinių dalies vidurkis (proc.)	Paliktų kartoti programos kursą mokinių skaičius
Baisogalos mokykla-darželis	99,00	1	7
Radviliškio Vinco Kudirkos progimnazija	99,70	0,30	1
Radviliškio Vaižganto progimnazija	99,90	0,10	1
Alksniupių pagrindinė mokykla	99,10	0,90	3

Grinkiškio Jono Poderio pagrindinė mokykla	99,67	0,33	2
Radviliškio Gražinos pagrindinė mokykla	99,27	0,73	14
Pociūnėlių pagrindinė mokykla	99,62	0,38	1
Sidabravo pagrindinė mokykla	99,67	0,33	2
Baisogalos gimnazija	99,72	0,28	3
Radviliškio Lizdeikos gimnazija	99,25	0,75	18
Šeduvos gimnazija	99,85	0,15	3
Šiaulėnų Marcelino Šikšnio gimnazija	99,12	0,88	8
BENDRAS VIDURKIS / SKAIČIUS	99,49	0,51	63

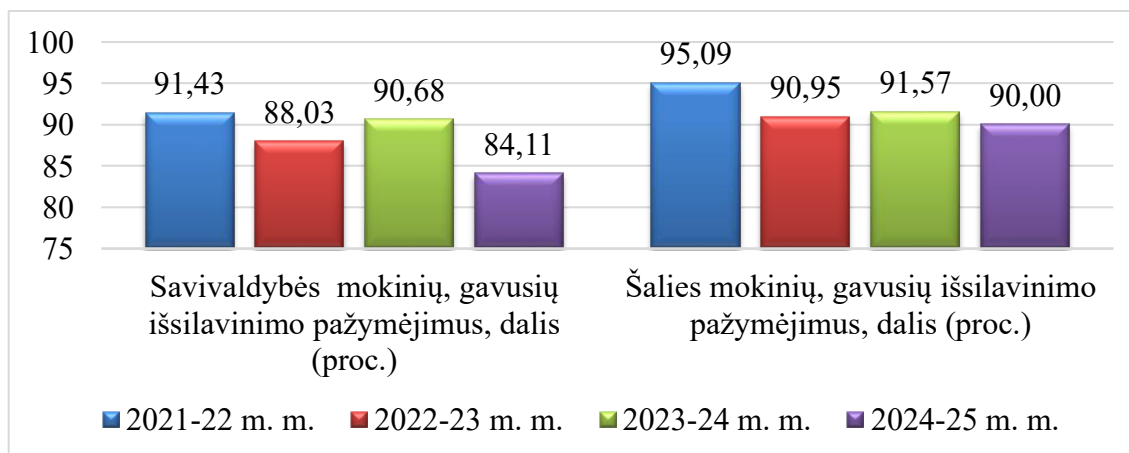
Duomenų šaltinis: ŠVIS

2021–2025 m. laikotarpiu Savivaldybės 10 ir II gimnazijos klasių mokinių, besimokiusių mokslo metų pradžioje ir įgijusių pagrindinį išsilavinimą bei gavusių išsilavinimo pažymėjimus:

- dalies vidurkis buvo 3,34 procentinio punkto žemesnis nei šalies – 88,56 proc. (šalyje – 91,90 proc.);
- dalis sumažėjo daugiau nei šalies – 7,32 procentiniais punktais (šalyje – 5,09 procentiniais punktais).

18 diagrama

Pagrindinio išsilavinimo pažymėjimų išdavimas 10 ir II gimnazijos klasių mokiniams

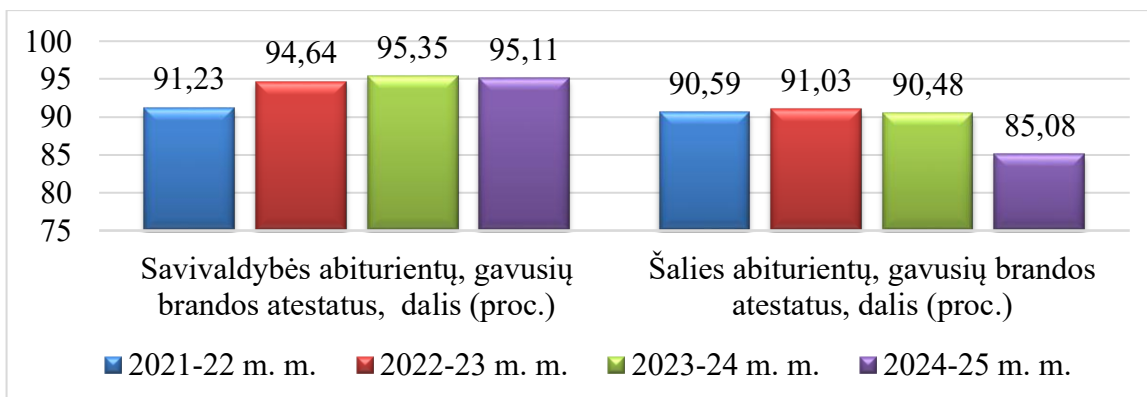


Duomenų šaltinis: ŠVIS

2021–2025 m. laikotarpiu Savivaldybės abiturientų, besimokiusių mokslo metų pradžioje ir įgijusių vidurinį išsilavinimą bei gavusių brandos atestatus:

- dalies vidurkis buvo 4,78 procentinio punkto aukštesnis nei šalies – 94,08 proc. (šalyje – 89,30 proc.);
- dalis padidėjo 3,88 procentinio punkto (šalyje sumažėjo – 5,51 procentinio punkto).

Brandos atestatų išdavimas




Duomenų šaltinis: ŠVIS

2021–2024 m. m. laikotarpiu asmenų, įgijusių pagrindinį išsilavinimą Savivaldybės BUM:

- tais pačiais metais tęsiančių mokymąsi dalies vidurkis buvo 0,1 procentinio punkto aukštesnis nei šalies – 97,23 proc. (šalyje – 97,13 proc.);
- tais pačiais metais tęsiančių mokymąsi BUM, dalis tai didėjo, tai mažėjo. Didžiausia dalis asmenų, tęsiančių mokymąsi BUM, buvo 2022–2023 m. m. – 80,77 proc. (šalyje – 89,52 proc.), mažiausia – 2023–2024 m. m. – 71,34 proc. (šalyje – 86,43 proc.);
- tais pačiais metais tęsiančių mokymąsi profesinio mokymosi įstaigoje, dalis vis didėjo. Didžiausia dalis asmenų, tęsiančių mokymąsi profesinio mokymosi įstaigoje, buvo 2023–2024 m. m. – 24,92 proc. (šalyje – 11,24 proc.), mažiausia – 2021–2022 m. m. – 17,71 proc. (šalyje – 13,29 proc.).

20 diagrama

Asmenų, įgijusių pagrindinį išsilavinimą Savivaldybės BUM, mokymosi tęsimas



Duomenų šaltinis: ŠVIS

2021–2024 m. m. laikotarpiu asmenų, įgijusių vidurinį išsilavinimą Savivaldybės BUM:

- tais pačiais metais tęsiančių mokymąsi dalies vidurkis buvo 0,38 procentinio punkto mažesnis nei šalies – 69,30 proc. (šalyje – 69,68 proc.);

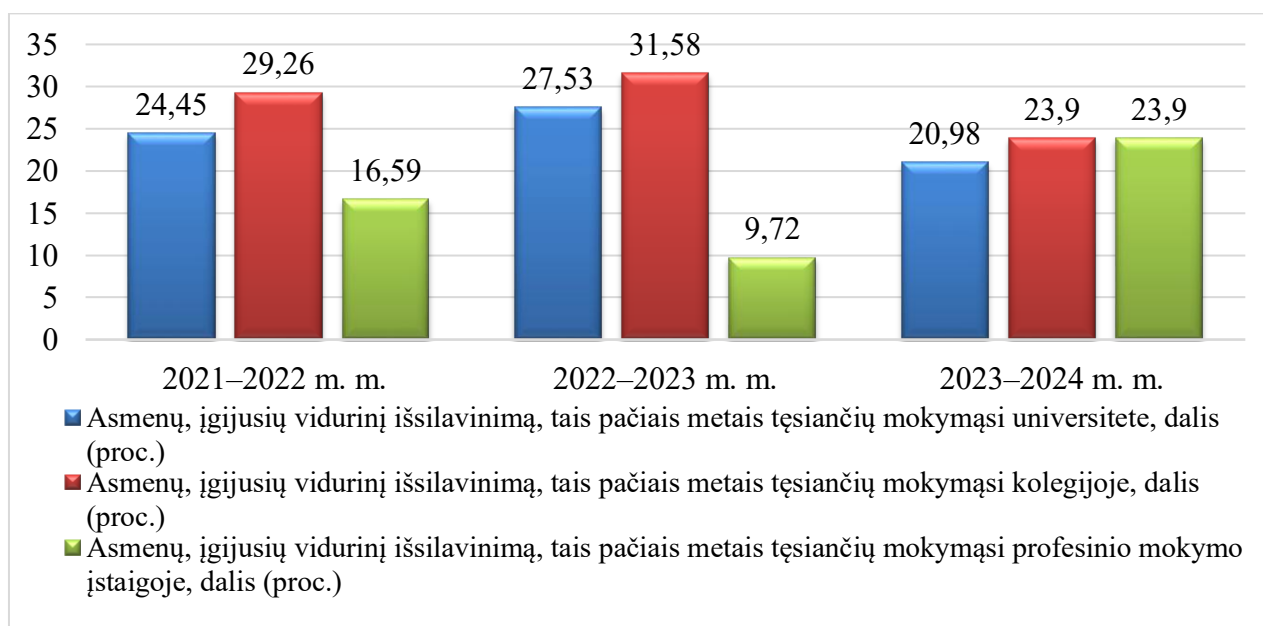
- tais pačiais metais tęsiančių mokymąsi universitete, dalis tai didėjo, tai mažėjo. Didžiausia dalis asmenų, tęsiančių mokymąsi universitete, buvo 2022–2023 m. m. – 27,53 proc. (šalyje – 41,36 proc.), mažiausia – 2023–2024 m. m. – 20,98 proc. (šalyje – 39,40 proc.);

- tais pačiais metais tęsiančių mokymąsi kolegijoje, dalis tai didėjo, tai mažėjo. Didžiausia dalis asmenų, tęsiančių mokymąsi kolegijoje, buvo 2022–2023 m. m. – 31,58 proc. (šalyje – 20,08 proc.), mažiausia – 2023–2024 m. m. – 23,90 proc. (šalyje – 11,64 proc.);

- tais pačiais metais tęsiančių mokymąsi profesinio mokymosi įstaigoje, dalis tai mažėjo, tai didėjo. Didžiausia dalis asmenų, tęsiančių mokymąsi profesinio mokymosi įstaigoje, buvo 2023–2024 m. m. – 23,90 proc. (šalyje – 15,32 proc.), mažiausia – 2022–2023 m. m. – 9,72 proc. (šalyje – 10,63 proc.).

21 diagrama

Asmenų, įgijusių vidurinį išsilavinimą Savivaldybės BUM, mokymosi tęsimas



Duomenų šaltinis: ŠVIS

Apibendrinant 2021–2025 m. m. laikotarpio Savivaldybės mokinių mokymosi sėkmingumą ir lyginant jį su šalies mokinių mokymosi sėkmingumu, darytina išvada, kad:

- mokinių kėlimo į aukštesnę klasę (0,05 procentinio punkto), brandos atestatų gavimo (4,78 procentinio punkto), asmenų, įgijusių pagrindinį išsilavinimą ir tais pačiais metais tęsiančių mokymąsi (0,1 procentinio punkto) rodiklių rezultatai buvo kiek aukštesni nei šalies;

- išsilavinimo pažymėjimų gavimo (3,34 procentinio punkto), asmenų, įgijusių vidurinį išsilavinimą ir tais pačiais metais tęsiančių mokymąsi (0,38 procentinio punkto) rodiklių rezultatai buvo žemesni nei šalies.

3.2. Mokinių pasiekimai.

Akademinius mokinių pasiekimus atspindi nacionalinių mokinių pasiekimų patikrinimų (toliau – NMPP), pagrindinio ugdymo pasiekimų patikrinimo (toliau – PUPP) ir valstybinių brandos egzaminų (toliau – VBE) rezultatai.

3.2.1. NMPP rezultatai.

Savivaldybės BUM, ugdančiose ketvirtokus ir aštuntokus 2021–2024 m. vyko Nacionaliniai mokinių pasiekimų patikrinimai (toliau – NMPP). NMPP rezultatai skirti mokiniams, jų tėvams ir mokytojams objektyviau įvertinti mokymosi pasiekimus, išsiaiškinti, ar mokinys daro pažangą ir numatyti individualius pagalbos mokiniui būdus.

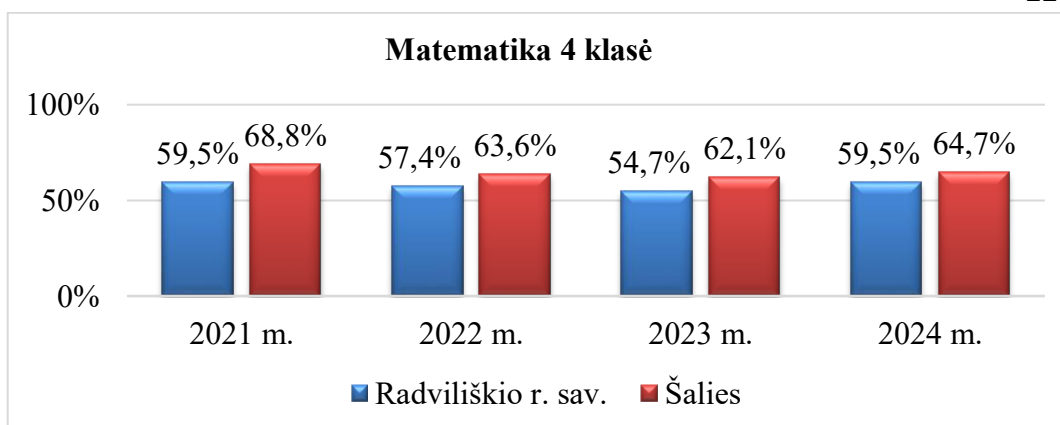
4 ir 8 klasių mokinių NMPP rezultatai pateikti 22–25 diagramose. Diagramose lyginami 2021–2024 m. Savivaldybės mokinių rezultatai. Diagramose pateiktas rezultatų procentinis rodiklis parodo, kiek procentų visų galimų surinkti taškų vidutiniškai surinko mokiniai.

Ketvirtokų ir aštuntokų matematikos ir lietuvių kalbos ir literatūros (skaitymo) NMPP rezultatų procentiniai rodikliai 2021–2024 m. pagal mokomuosius dalykus buvo žemesni už šalies rodiklius.

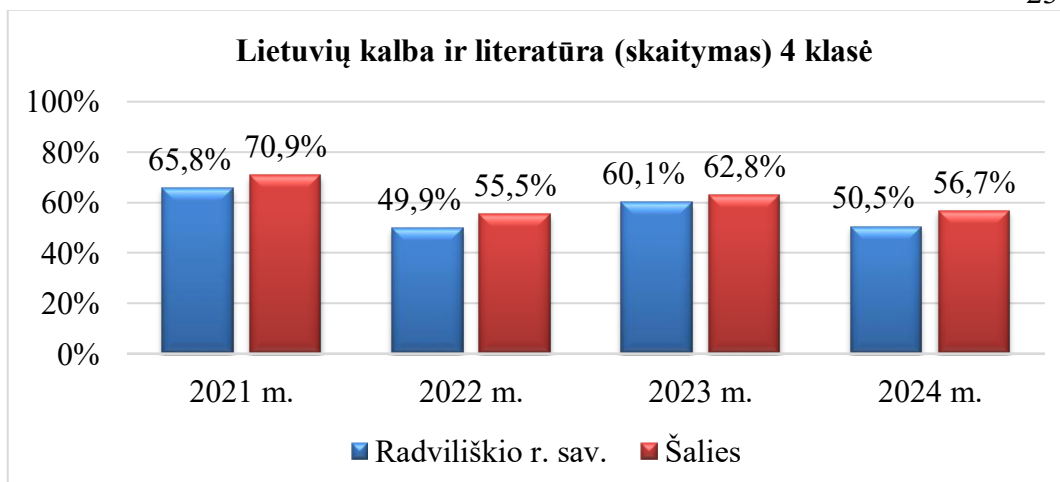
4 klasės mokinių matematikos rezultatų procentiniai vidurkiai kasmet prastėjo, tik 2024 m. mokiniai šias užduotis atliko geriau (22 diagrama). 4 klasės mokinių lietuvių kalbos ir literatūros (skaitymo) rezultatai prastėjo, išskyrus 2023 m., kai mokiniai šias užduotis atliko geriau (23 diagrama).

8 klasės mokinių matematikos rezultatų procentiniai vidurkiai kasmet prastėjo, išskyrus 2023 m. kai mokiniai šias užduotis atliko geriau (3 diagrama). 8 klasės mokinių lietuvių kalbos ir literatūros (skaitymo) rezultatai 2022 m. žymiai gerėjo ir išliko panašūs iki 2024 m.

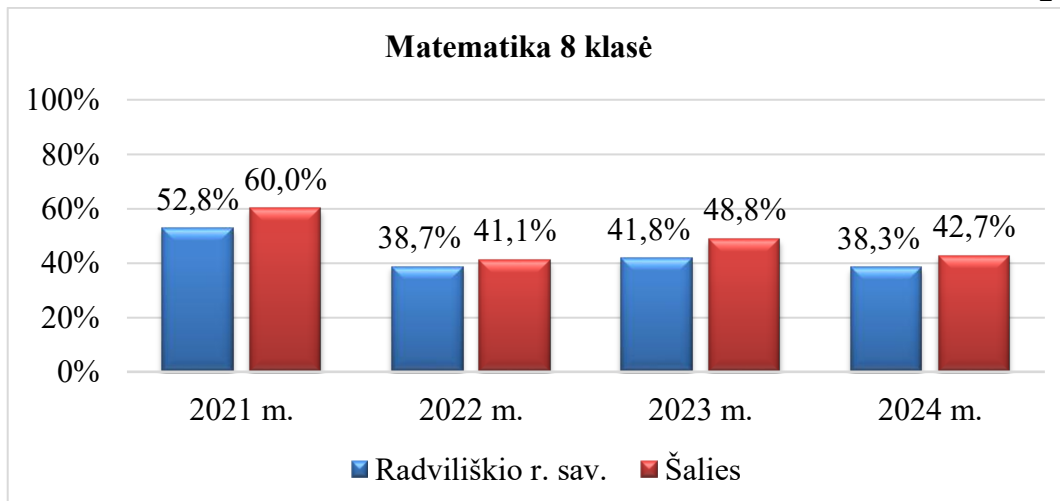
22 diagrama



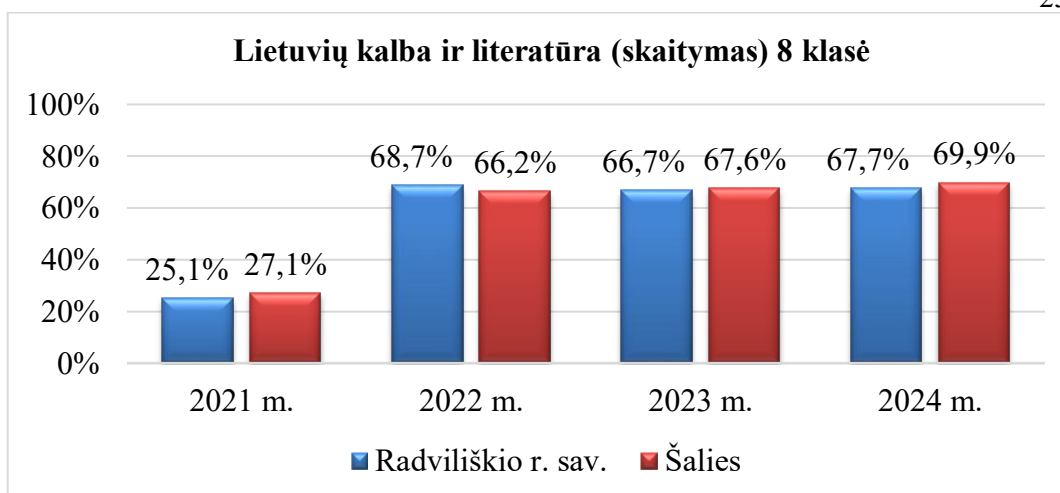
Duomenų šaltinis: Nacionalinės švietimo agentūros informacija
23 diagrama



Duomenų šaltinis: Nacionalinės švietimo agentūros informacija



Duomenų šaltinis: Nacionalinės švietimo agentūros informacija



Duomenų šaltinis: Nacionalinės švietimo agentūros informacija

2024 m. aukštesnįjį ir pagrindinį pasiekimų lygį:

- iš matematikos pasiekė 82,20 proc. (2023 m. – 76,30 proc.) ketvirtokų ir 31,5 proc. (2023 m. – 23,3 proc.) aštuntokų;
- iš lietuvių kalbos ir literatūros (skaitymo) pasiekė 73,8 proc. (2023 m. – 70,1 proc.) ketvirtokų ir 73,2 proc. (2023 m. – 73 proc.) aštuntokų.

2024 m. nepasiekusių patenkinamo pasiekimų lygio ketvirtokų ir aštuntokų iš matematikos sudarė 15,9 proc. (2023 m. – 17 proc.), iš lietuvių kalbos ir literatūros (skaitymo) – 4,7 proc. (2023 m. – 3,5 proc.).

3.2.2. PUPP rezultatai.

Baigus pagrindinio ugdymo programą, organizuojamas PUPP. PUPP nustatomi 10 ir II gimnazinių klasių mokinių lietuvių kalbos ir matematikos pasiekimai. 2022–2025 m. laikotarpiu kiekvienais mokslo metais lietuvių kalbos ir matematikos PUPP metu bent pagrindinį mokymosi pasiekimų lygį pasiekusių Savivaldybės mokinių dalis buvo mažesnė nei šalies, išskyrus matematiką 2025 m.

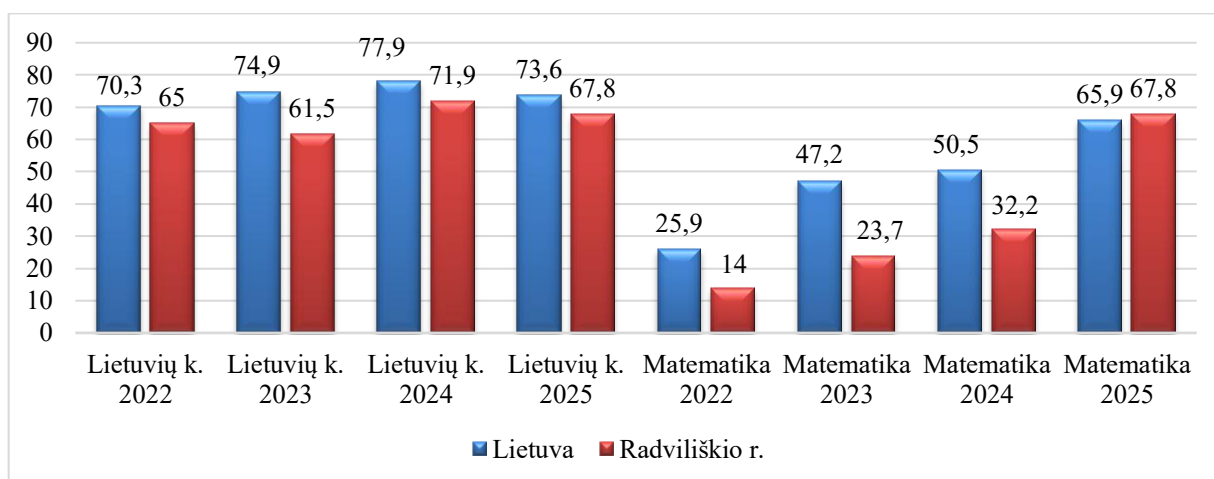
2022–2025 m. laikotarpiu kiekvienais metais lietuvių kalbos PUPP metu bent pagrindinį mokymosi pasiekimų lygį pasiekusių Savivaldybės mokinių dalis buvo ženkliai didesnė nei matematikos PUPP, išskyrus 2025 m., kai minėta dalis buvo vienoda – 67,8 proc.

Mažiausia lietuvių kalbos PUPP metu bent pagrindinį mokymosi pasiekimų lygį pasiekusių Savivaldybės mokinių dalis buvo 2023 m. – 61,5 proc., didžiausia – 2024 m. – 71,9 proc. Matematikos PUPP metu bent pagrindinį mokymosi pasiekimų lygį pasiekusių Savivaldybės mokinių mažiausia dalis buvo 2022 m. – 14 proc., didžiausia – 2025 m. – 67,8 proc. Per 2022–2025 m. laikotarpį ir lietuvių kalbos, ir matematikos PUPP metu bent pagrindinį mokymosi pasiekimų lygį pasiekusių Savivaldybės ir šalies mokinių dalis padidėjo.

Savivaldybės švietimo stebėsenos rodiklis – lietuvių kalbos ir matematikos PUPP metu bent pagrindinį mokymosi pasiekimų lygį pasiekusių mokinių dalis – yra įtrauktas į Savivaldybės „Tūkstantmečio mokyklų programos“ įgyvendinimo rodiklių sąrašą. Siekta, kad šio rodiklio reikšmė įgyvendinus pažangos planą (2024–2025 m. m.) iš lietuvių kalbos bus 56,83 proc., iš matematikos – 20,4 proc. Šio rodiklio reikšmės sėkmingai pasiektos ir viršijo lūkesčius.

26 diagrama

Lietuvių kalbos ir matematikos PUPP metu bent pagrindinį mokymosi pasiekimų lygį pasiekusių mokinių dalis (proc.)



Duomenų šaltinis: ŠVIS

2022–2025 m. Savivaldybės mokinių lietuvių kalbos ir matematikos PUPP įvertinimų vidurkiai buvo žemesni už šalies vidurkius. Kiekvienais metais Savivaldybės mokinių matematikos PUPP įvertinimų vidurkiai buvo žemesni nei lietuvių kalbos. 2022–2025 m. laikotarpiu Savivaldybės mokinių lietuvių kalbos PUPP įvertinimų vidurkiai tai didėjo, tai mažėjo, o matematikos – nuosekliai didėjo.

39 lentelė

Lietuvių kalbos ir matematikos PUPP įvertinimų vidurkiai

Metai	Lietuvių kalbos PUPP mokinių įvertinimo vidurkiai		Matematikos PUPP mokinių įvertinimo vidurkiai	
	Savivaldybė	Šalis	Savivaldybė	Šalis

2022 m.	6,04	6,35	3,60	4,22
2023 m.	5,91	6,60	4,29	5,39
2024 m.	6,32	6,74	4,71	5,52
2025 m.	5,29	5,56	5,15	5,50

Duomenų šaltinis: Nacionalinė švietimo agentūra

3.2.3. VBE rezultatai.

Baigus vidurinio ugdymo programą, organizuojami VBE. VBE nustatomi IV gimnazinių klasių mokinių pasiekimai. 2022–2025 m. laikotarpiu Savivaldybės abiturientų, išlaikiusių tris ir daugiau egzaminų, dalis ženkliai (20,2 procentinio punkto) padidėjo. Minėtu laikotarpiu kasmet šis rodiklis buvo aukštesnis nei šalies.

Savivaldybės švietimo stebėsenos rodiklis – tris ir daugiau VBE išlaikiusių abiturientų dalis – yra įtrauktas į Savivaldybės „Tūkstantmečio mokyklų programos“ įgyvendinimo rodiklių sąrašą. Savivaldybės siekiama šio rodiklio reikšmė įgyvendinus pažangos planą – 75 proc. Šio rodiklio reikšmė sėkmingai pasiekta ir 4,8 procentinio punkto viršijo lūkesčius.

40 lentelė

Tris ir daugiau VBE išlaikiusių abiturientų dalis

Teritorija	2022 m.	2023 m.	2024 m.	2025 m.	Pokytis (procentiniais punktais)
Savivaldybė	59,6	69,4	65,3	79,8	+20,2
Šalis	56,5	59,9	61,8	74,3	+17,8

Duomenų šaltinis: ŠVIS

Abiturientų mokomųjų dalykų VBE įvertinimų vidurkiai atspindi Savivaldybės mokinių mokymosi rezultatus ir ugdymo(-si) kokybę.

2022–2025 m. laikotarpiu aukščiausias Savivaldybės abiturientų VBE vidutinių įvertinimų bendras vidurkis buvo anglų kalbos – 61,40 (šalies – 62,25), žemiausias – matematikos – 29,78 (šalies – 33,79). Savivaldybės mokinių VBE įvertinimo vidurkis aukštesnis už šalies buvo:

- 2022 m. lietuvių kalbos (44,9 / 44,5) ir chemijos (62,9 / 51,1);
- 2024 m. istorijos (53,0 / 48,5);
- 2025 m. lietuvių kalbos (58,0 / 52,1), matematikos (45,6 / 45,15), anglų kalbos (74,1 / 73,2), chemijos (67,9 / 67,0), geografijos (73,8 / 73,1).

2022–2025 m. laikotarpiu kasmet nuosekliai gerėjo Savivaldybės mokinių matematikos ir fizikos VBE vidutiniai įvertinimo vidurkiai. Lyginant 2022 m. ir 2025 m. Savivaldybės mokinių rezultatus, matome, kad pagerėjo visų dalykų VBE vidutiniai įvertinimo vidurkiai.

41 lentelė

Savivaldybės ir šalies mokyklų mokinių, 2022–2025 m. laikusių VBE, vidutinių įvertinimų palyginimas pagal dalykus

Mokyklos	Metai	VBE įvertinimų vidurkiai
----------	-------	--------------------------

		Lietuvių k.	Matematikos	Anglų k.	Biologijos	Chemijos	Fizikos	Istorijos	Geografijos	Informatika
Savivaldybės	2022	44,9	16,6	56,0	40,4	62,9	28,3	40,2	47,9	32,5
Šalies	2022	44,5	20,0	56,7	43,8	51,1	42,5	46,6	51,2	34,3
Savivaldybės	2023	45,6	27,4	58,3	41,5	36,7	34,1	33,2	42,5	26,7
Šalies	2023	44,9	33,3	59,5	45,8	45,3	43,6	39,6	47,8	34,1
Savivaldybės	2024	41,2	29,5	57,2	41,1	42,7	36,6	53,0	52,7	27,7
Šalies	2024	42,8	36,7	59,6	43,6	53,0	46,3	48,5	55,6	37,9
Savivaldybės	2025	58,0	45,6	74,1	57,7	67,9	47,2	69,8	73,8	72,1
Šalies	2025	52,1	45,15	73,2	61,0	67,0	59,2	70,4	73,1	72,2
Savivaldybės bendras vidurkis		47,43	29,78	61,40	45,18	52,55	36,55	49,05	54,23	39,75
Šalies bendras vidurkis		46,08	33,79	62,25	48,55	54,10	47,90	51,28	56,93	44,63

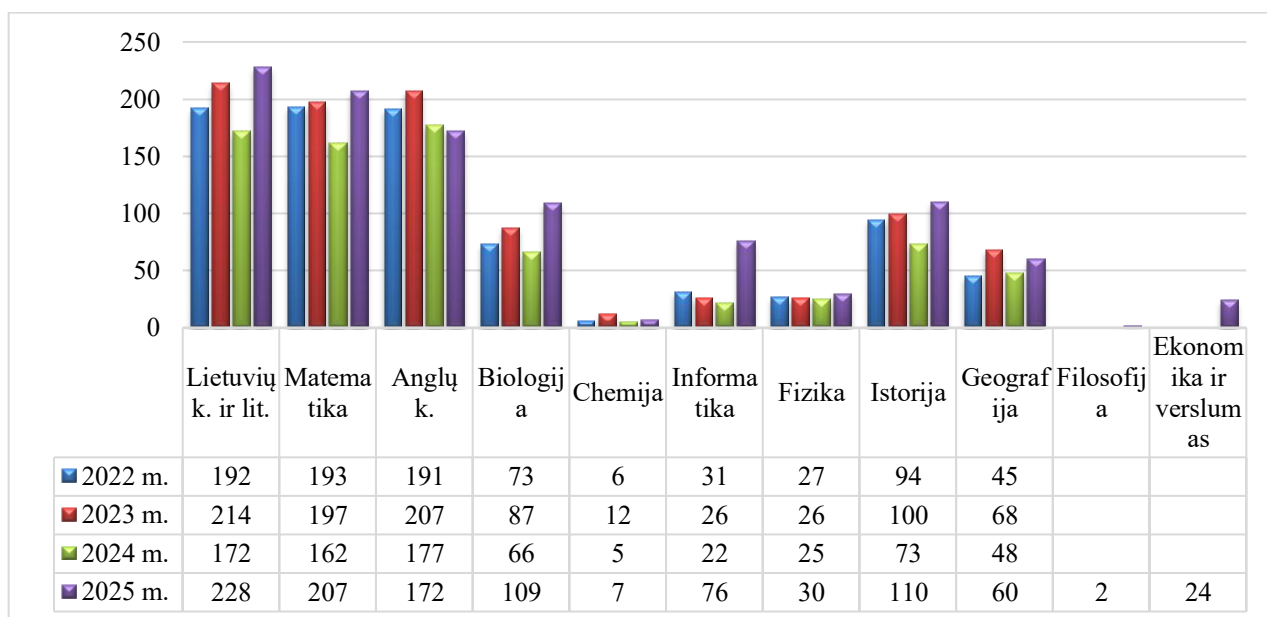
Duomenų šaltinis: Nacionalinės švietimo agentūros informacija

Lyginami pastarųjų 4 metų mokinių VBE pasirinkimus, matome, kad privalomąjį lietuvių kalbos ir literatūros valstybinį brandos egzaminą laiko daugiausiai kandidatų. Užsienio kalbos (anglų) valstybinį brandos egzaminą rinkosi 172 kandidatai (2023 metais – 207). 2025 m. matematikos valstybinį brandos egzaminą rinkosi 207 kandidatai.

Mažėja chemijos valstybinio brandos egzamino pasirinkimas. 2025 m. didesnė kandidatų dalis laikė geografijos, biologijos, informatikos, istorijos, fizikos valstybinius brandos egzaminus.

27 diagrama

Savivaldybės mokinių, 2022–2025 m. pasirinkusių valstybinius brandos egzaminus, skaičius



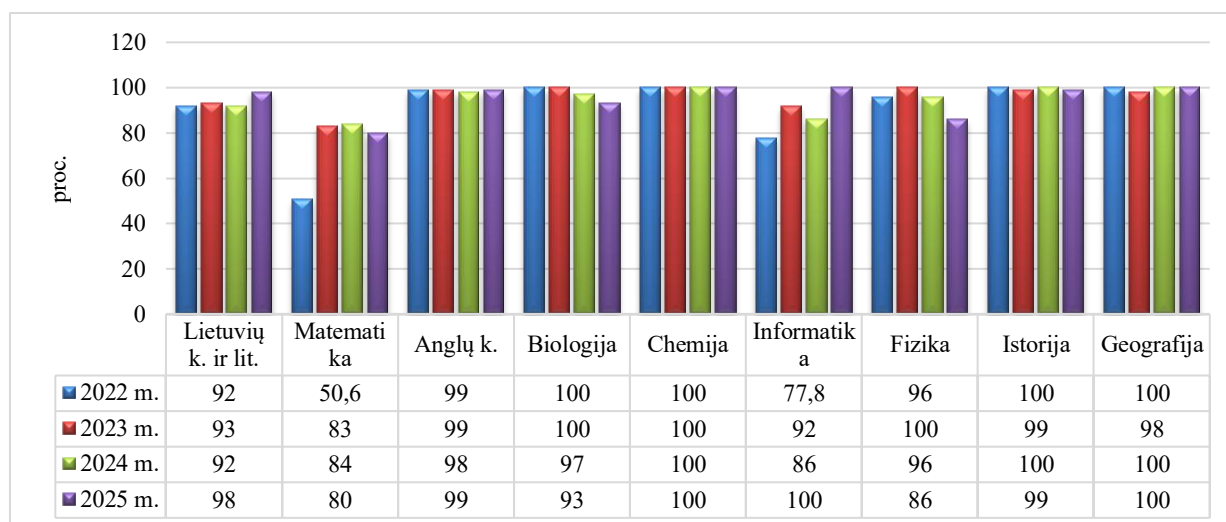
Duomenų šaltinis: Nacionalinė švietimo agentūros informacija

Savivaldybės mokinių, 2022–2025 m. laikusiųjų VBE, išlaikymo rezultatų palyginimas rodo, kad:

- mokinių, laikusių lietuvių k. ir literatūros VBE, išlaikymo rezultatai 2022 m. buvo 92 proc.; 2023 m. pagerėjo iki 93 proc., 2024 m. – 92 proc.; 2025 m. pagerėjo iki 98 proc.
 - mokinių, laikusių anglų k. VBE, išlaikymo rezultatai 2022 m., 2023 m., 2025 buvo 99 proc., 2024 m. pablogėjo iki 98 proc.;
 - 2022– 2025 m. 100 proc. mokinių, laikusių chemijos VBE, jį išlaikė;
 - mokinių, laikusių matematikos VBE, išlaikymo rezultatai 2022 m. buvo 50,6 proc., 2023 m. jį išlaikė 83 proc.; 2024 m. – 84 proc., 2025 m. pablogėjo iki 80 proc.;
 - 2023 m., 2025 m., mokinių, laikusių istorijos VBE, jį išlaikė 99 proc., 2022 m., 2024 m. – 100 proc.;
 - 100 proc. mokinių, laikusių geografijos VBE, kiekvienais metais, išskyrus 2023 m., kai išlaikiusiųjų dalis siekė 99 proc., jį išlaikė;
 - 2022 m., 2023 m. mokinių, laikusių biologijos VBE, išlaikė 100 proc. Nuo 2024 m. šio VBE išlaikymo rezultatai pablogėjo: 2024 m. iki 97 proc., 2025 m. iki 93 proc., išlaikiusiųjų.
 - 2022 m., 2024 m. mokinių, laikusių fizikos VBE, išlaikė 96 proc., 2023 m. laikusių išlaikė 100 proc., 2025 m. pablogėjo iki 86 proc.;
 - mokinių, laikusių informatikos VBE, išlaikymo rezultatai: 2022 m., – 77,8 proc., 2023 m. – 92 proc., 2024 m. – 86 proc. 2025 m. 100 proc. mokinių jį išlaikė.
- Lyginami pastarųjų 4 metų mokinių, laikusių VBE, išlaikymo rezultatus, matome, kad 2025 m. pablogėjo biologijos, fizikos, istorijos VBE išlaikymo rezultatai, pagerėjo – lietuvių kalbos ir literatūros, matematikos, informatikos, stabilūs – geografijos, chemijos.

28 diagrama

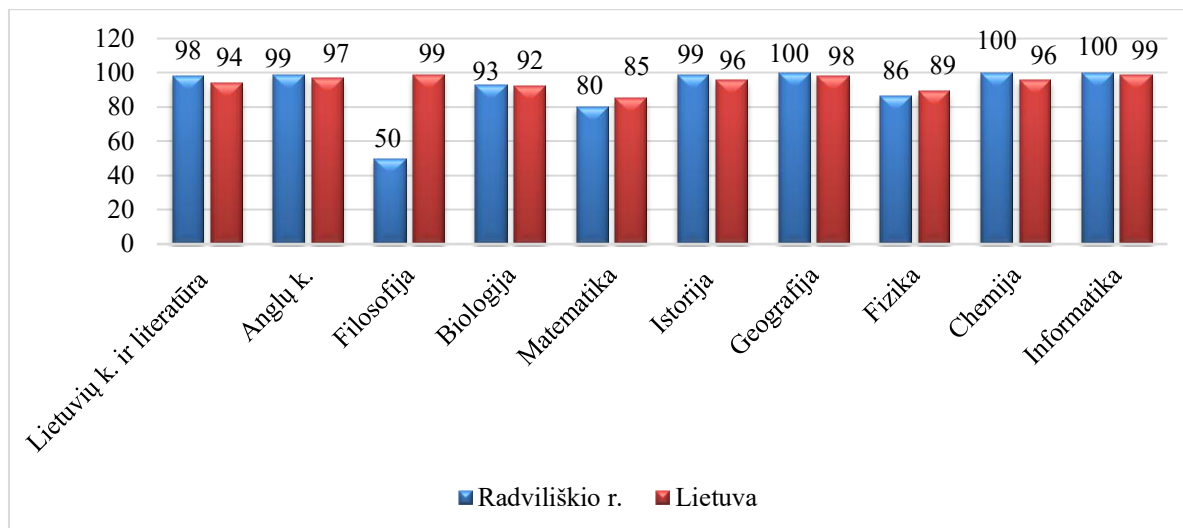
Išlaikiusių valstybinius brandos egzaminus abiturientų dalis (proc.)



Duomenų šaltinis: Nacionalinės švietimo agentūros informacija

Lyginami Savivaldybės ir šalies abiturientų, 2025 m. išlaikiusiųjų VBE, išlaikymo rezultatus, matome, kad visi Savivaldybės kandidatai išlaikė geografijos, chemijos, informatikos VBE. 4 (lietuvių kalbos ir literatūros, anglų kalbos, biologijos, istorijos) VBE Savivaldybės abiturientai išlaikė geriau nei šalies abiturientai. 5 procentiniais punktais mažesnė Savivaldybės mokinių dalis išlaikė matematikos VBE, 49 procentiniais punktais – filosofijos VBE (laikė du kandidatai), 3 procentiniais punktais – fizikos VBE.

Savivaldybės ir šalies abiturientų, 2025 m. išlaikiusiųjų valstybinius brandos egzaminus, dalies palyginimas (procentais)



Duomenų šaltinis: Nacionalinė švietimo agentūra

Dalis Savivaldybės abiturientų sėkmingai išlaiko VBE ir gauna brandos atestatus su pagyrimu. Nuo 2013 m. brandos atestatas su pagyrimu išduodamas mokiniui, turinčiam ne žemesnius kaip 86 balai visų laikytų VBE įvertinimus. 2022, 2023 m. brandos atestatai su pagyrimu išduoti 1 proc. mokinių, o 2024, 2025 m. tokie atestatai nebuvo išduoti.

Kasmet dalis Savivaldybės abiturientų už VBE gauna aukščiausius 100 balų įvertinimus: 2022 m. gauta 10 šimtukų, 2023 m. – 1 šimtukas, 2024 m. – 2 šimtukai, 2025 m. – 25 šimtukai. 2022–2025 m. VBE laikusių ir šimtukus gavusių Savivaldybės mokinių dalis ženkliai padidėjo (7,6 procentiniais punktais).

42 lentelė

2022–2025 metais gauti aukščiausi (100 balų) VBE įvertinimai

Metai	VBE laikusių ir šimtukus gavusių Savivaldybės mokinių dalis (proc.)	Šimtukų skaičius	Švietimo įstaiga
2022	4,3 proc.	6	Radviliškio r. Šeduvos gimnazija
		2	Radviliškio r. Baisogalos gimnazija
		1	Radviliškio Lizdeikos gimnazija
		1	Radviliškio r. Šiaulėnų Marcelino Šikšnio gimnazija
2023	0,4 proc.	1	Radviliškio Lizdeikos gimnazija
2024	1 proc.	1	Radviliškio Lizdeikos gimnazija
		1	Radviliškio r. Šeduvos gimnazija
2025	11,9 proc.	18	Radviliškio Lizdeikos gimnazija

		5	Radviliškio r. Šeduvos gimnazija
		1	Radviliškio r. Šiaulėnų Marcelino Šikšnio gimnazija
		1	Radviliškio r. Baisogalos gimnazija

Duomenų šaltinis: Savivaldybės administracijos Švietimo ir sporto skyrius

4. Projektų, skirtų skatinti mokinių pažangą ir gerinti pasiekimus, įgyvendinimas.

Siekiant skatinti mokinių pažangą ir gerinti pasiekimus Savivaldybės švietimo įstaigose buvo ir yra įgyvendinami projektai, finansuojami paramos ir savivaldybės biudžeto lėšomis.

43 lentelė

Savivaldybėje 2021–2025 m. įgyvendinti (-ami) projektai, skirti skatinti mokinių pažangą ir gerinti pasiekimus

Eil. Nr.	Projekto pradžios/pabaigos metai	Projekto pavadinimas	Bendra projekto vertė (Eur)	Projekto finansavimo lėšos (Eur)	
				ES paramos lėšos	Savivaldybės biudžeto lėšos
1.	2018–2021	Komfortiškų ir funkcionalių edukacinių erdvių įrengimas Radviliškio Lizdeikos gimnazijoje	356 351,25	320 092,84	36 258,41
2.	2020–2022	Reflektavimo sistemos diegimas Radviliškio rajono mokyklose	97 886,82	95 929,08	1 957,74
3.	2024–2026	„Tūkstantmečio mokyklos II“	2 500 000,00	2 500 000,00	-
4.	2024–2026	Edukacinių erdvių įrengimas Šeduvos gimnazijoje, kuriant visos dienos mokyklą	399 872,13	339 891,31	59 980,82
5.	2024–2026	Ugdymo prieinamumo didinimas atskirtų patiriančių vaikams Radviliškio rajone	299 998,04	254 998,33	44 999,71
6.	2024–2027	Ankstyvojo ugdymo užtikrinimas vaikams iš socialinę riziką patiriančių šeimų	751 478,85	751 478,85	-
7.	2024–2028	Ugdymo priemonės mokykloms	624 338,74	624 338,74	-
Iš viso:			4 278 446,98	4 135 250,30	143 196,68

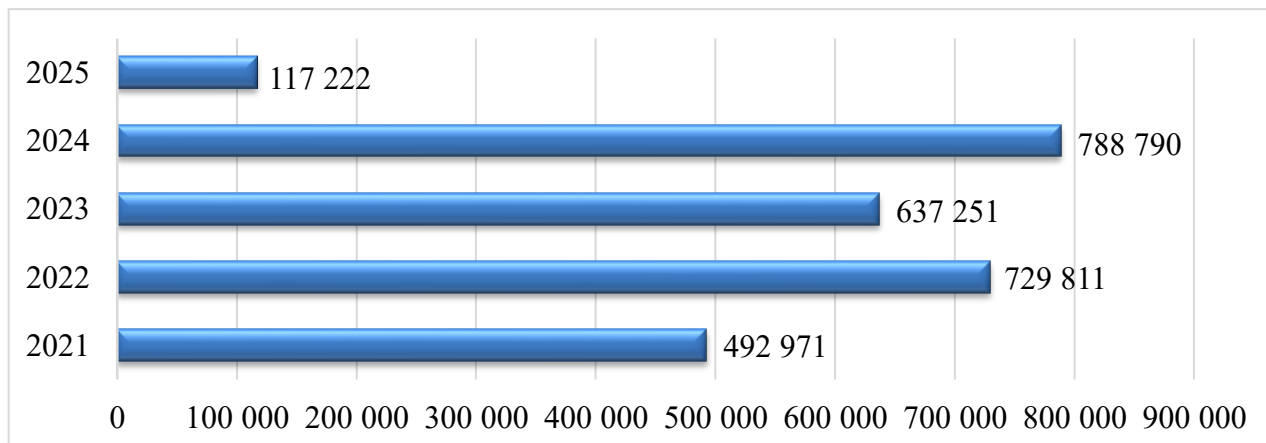
*Duomenų šaltinis: Duomenų šaltinis: Savivaldybės administracijos Švietimo ir sporto skyrius
Radviliškio rajono savivaldybės švietimo ir sporto paslaugų centras*

5. Mokyklų pastatai ir patalpos.

Siekiant užtikrinti kokybiškas bei valstybės nustatytus standartus atitinkančias švietimo paslaugas, švietimo įstaigose būtina sudaryti saugias ir sveikas darbo bei ugdymosi sąlygas. Todėl, atsižvelgiant į švietimo įstaigų poreikius ir savivaldybės galimybes, ilgalaikio turto gerinimui kasmet iš Savivaldybės biudžeto skiriama lėšų. Daugiausia lėšų buvo skirta 2024 m. – 788 790 Eur, mažiausiai – 2025 m., t. y. 117 222 Eur. Per penkerius metus švietimo įstaigų ilgalaikio turto gerinimui iš viso buvo skirta 2 766 009 Eur.

30 diagrama

Švietimo įstaigų ilgalaikio turto gerinimui skirtos lėšos (Eur)



Duomenų šaltinis: Savivaldybės švietimo įstaigos

2025–2026 m. m. visos Savivaldybės BUM, išskyrus Radviliškio r. Baisogalos gimnaziją, turi išduotus leidimus-higienos pasus, kurie liudija, kad veiklos sąlygos atitinka visuomenės sveikatos saugos teisės aktų reikalavimus. Radviliškio r. Baisogalos gimnazija leidimo-higienos paso neturi, nes įstaigoje vykdomi stadiono įrengimo darbai.

Informacija apie BUM pastatus, jų būklę ir panaudojimą pateikiama žemiau esančioje lentelėje (2025 m. rugsėjo 1 d. duomenys).

44 lentelė

Eil. Nr.	Mokykla	BUM pastatai, jų būklė ir panaudojimas (2025 m. rugsėjo 1 d. duomenimis)
1.	Radviliškio r. Baisogalos mokykla-darželis	<p>Baisogalos mokykla-darželis patikėjimo teise valdo:</p> <p>vieną pastatą, esantį adresu Grinkiškio g. 18, Baisogalos mstl., Baisogalos sen. Radviliškio r. sav. Pastato bendras plotas – 2 978,86 m². Pastatas renovuotas (atlikta pastato stogo, langų ir šildymo renovacija), reikalingas fasado remontas. Reikia paprastojo remonto sporto salei, mažajai salei bei laiptinei. Reikalingas dalies pastato elektros sistemos instaliacijos remontas bei virtuvės elektros sistemos kapitalinis remontas;</p> <p>vieną Baisogalos mokyklos-darželio Pakiršinio skyriaus pastatą, esantį adresu Parko g. 16, Pakiršinys, Baisogalos sen., Radviliškio r. sav. Pastato bendras plotas – 1 055,72 m². Jis yra nerenovuotas: reikia kapitalinio stogo ir fasado remonto. Reikalingas viso pastato elektros instaliacijos kapitalinis remontas. Reikia paprastojo remonto koridoriams, laiptinėms ir 3 klasėms.</p>
2.	Radviliškio Vaižganto progimnazija	<p>Progimnazija patikėjimo teise valdo vieną pastatą. Mokyklos adresas: Vaižganto g. 29, Radviliškis. Bendras pastato plotas – 8220,03 m². Pastato išorė ir langai renovuoti. Renovuoti antrojo ir dalies trečiojo aukštų koridoriai. Visuose mokyklos kabinetuose pakeistas apšvietimas. Progimnazijoje įrengta šiuolaikiška STEAM laboratorija, veikia kosminio modeliavimo „Raketų“ muziejus, antrame aukšte mokiniams įrengta individualaus poilsio zona. Atliktas kapitalinis virtuvės ir daržovių sandėlio remontas. Progimnazijos teritorijoje yra atnaujintas sporto aikštynas. Dalis progimnazijos teritorijos aptverta tvora.</p> <p>Kapitalinis remontas būtinas III aukšto dešinio korpuso kairės pusės koridoriuje. Einamasis remontas reikalingas valgyklos salei, mokytojų kambariui, bibliotekai, II aukšto fojė (prie aktų salės), kabinetuose (informatikos, istorijos, muzikos, dailės, lietuvių kalbos, dviejuose pradinių klasių kabinetuose), dviejuose darbuotojų ir mokinių tualetuose. Reikėtų per 3 aukštus keisti vamzdynus (dailės kab., konferencijų salė, geografijos kabinetas ir pradinių klasių kab. (I aukštas), pradinių klasių kab. (II aukštas), pradinių klasių kab. (III aukštas). Reikėtų aptverti likusią progimnazijos teritorijos dalį tvora – 285 m.</p>

3.	Radviliškio Vinco Kudirkos progimnazija	<p>Progimnazija patikėjimo teise valdo 3 pastatus: 2 pastatai yra adresu Radvilų g. 6, Radviliškis (progimnazijos pastatas, technologijų namelis), 1 pastatas – adresu Taikos g. 12, Aukštelkų k., Aukštelkų sen., Radviliškio sav. (progimnazijos Aukštelkų skyriaus pastatas).</p> <p>Progimnazijos pastato, esančio adresu Radvilų g. 6, Radviliškis, plotas – 3569,54 m².</p> <p>Pastatas nerenovuotas. Šiame pastate esančioms šildymo, vandentiekio, elektros sistemoms reikia kapitalinio remonto, aktų salei ir 20 klasių reikalingas paprastas remontas. Progimnazijos valgyklos valgomojo ir virtuvės patalpos per mažos esamam mokinių ir darbuotojų skaičiui. Visos patalpos, esančios adresu Radvilų g. 6, Radviliškis, yra eksploatuojamos.</p> <p>Fiziniam ugdymui progimnazija naudoja Sporto arenos patalpas (sporto salę, 2 persirengimo kambarius, WC), šokio pamokoms progimnazija naudoja Sporto arenos aerobikos salę.</p> <p>Dvi progimnazijos technologijų klasės yra adresu Radvilų g. 6, Radviliškis (Technologijų namelis). Technologijų namelio plotas –202, 99 m².</p> <p>Progimnazijos Aukštelkų skyriaus, esančio adresu Taikos g. 12, Aukštelkų k., Aukštelkų sen., Radviliškio sav., bendras pastatų plotas –1489 m². Naudojamas bendras plotas 576,09 m². Dalis pastato (913,62 m²) yra nenaudojama.</p> <p>Aukštelkų skyriuje reikalingos žaidimų aikštelės ir bendravimo erdvės. Šiame pastate esančioms šildymo, vandentiekio, elektros sistemoms, langams, fasadui, stogui, reikalingas kapitalinis remontas, išorinių sienų ir sienų pamatų apšiltinimas.</p> <p>Pastatų, esančių adresu Radvilų g. 6, Radviliškis ir Taikos g. 12, Aukštelkų k., Aukštelkų sen., Radviliškio sav., teritorijas reikia aptverti tvora.</p>
4.	Radviliškio Gražinos pagrindinė mokykla	<p>Mokykla patikėjimo teise valdo vieną pastatą, esantį adresu Gražinos g. 8, Radviliškis. Bendras mokyklos pastato plotas – 8 613,85 m², ugdymo reikmėms (pagrindinį) naudojamą plotą sudaro 6 297,45 m².</p> <p>Pastato išorė renovuota – apšiltintos sienos, atnaujintas stogas, modernizuota šildymo sistema ir katilinės mazgas. Viduje atlikta daug reikšmingų atnaujinimų: suremontuota valgykla, visi tualetai, sporto salė, biblioteka, įrengtos šiuolaikiškos ugdymo erdvės – moderni gamtos mokslų laboratorija, biologijos ir chemijos kabinetai, teatro klasė, kompiuterių klasė, FabLab’as su lazerinio pjovimo ir frezavimo staklėmis, poilsio erdvė VERDĖ ir „Ramybės oazės“, kurios yra skirtos užtikrinti mokinių emocinį stabilumą. Mokyklos teritorijoje įrengtos vaikų žaidimų ir uždara futbolo aikštelės.</p> <p>Reikalingi šie mokyklos patalpų ir teritorijos tvarkymo darbai: koridorių, šoninių laiptinių ir pirmojo aukšto fojė remontai, vandentiekio ir kanalizacijos mazgų bei dalies rūšio patalpų atnaujinimai, futbolo aikštelės medinių lentų pakeitimas ir aptverti visos mokyklos teritorijos aptvėrimas segmentine tvora.</p>
5.	Radviliškio r. Alksniupių	<p>Mokykla patikėjimo teise valdo 2 pastatus, esančius adresu Algirdo g. 22 ir Algirdo g. 24 Alksniupių k., Pakalniškių sen., Radviliškio r. sav., kurių bendras plotas 5 416,42 m². Dalis patalpų, esančių šiuose statiniuose, panaudos pagrindais perduoti laikinai</p>

	pagrindinė mokykla	<p>neatlyginamai valdyti ir disponuoti Šeduvos kultūros ir amatų centrui (1329,71 m²), VšĮ Šeduvos pirminės sveikatos priežiūros centrui (149,03 m²) ir Kaimo bendruomenei „Draugas“ (559,41 m²).</p> <p>Algirdo g. 22 esantis pastatas renovuotas 2003 m. Kasmet atliekamas paprastasis remontas koridoriuose, mokomosiose klasėse, laiptinėse, valgykloje. 2009 m. atliktas stogo remontas. 2021 m. atliktas dalinis fasado remontas. 2016 m. įrengta žaidimų aikštelė, 2019 m – lauko klasė. 2022 m. pastatyti 6 oro kondicionavimo įrenginiai. 2023 m. rūsyje buvusios rūbinės vietoje įrengta vaikų užimtumo erdvė. Pastatas šildomas gamtinėmis dujomis.</p> <p>Algirdo g. 24 esantis pastatas naudojamas tik iš dalies. Mokyklos reikmėms naudojama tik sporto salė (273,28 m²), kuriai 2017 m. atliktas stogo remontas, koridorius (72,98 m²), persirengimo kambariai (43,77 m² ir 41,54 m²), laiptinė (10,51 m²), higienos kambariai (16,05 m²), iš viso 458,13 m². Kita pastato dalis (708,75 kv. m.) panaudos pagrindais nuomojama, o 1 692,31 m². nenaudojama. Naudojamos patalpos šildomos gamtinėmis dujomis, nenaudojama dalis nešildoma. 2022 m. pakeisti dalies pastato langai.</p>
6.	Radviliškio r. Grinkiškio Jono Poderio pagrindinė mokykla	<p>Mokykla patikėjimo teise valdo 4 pastatus. Mokyklos bendras pastatų plotas – 6 646,56 m².</p> <p>Pastatas, esantis adresu Tiltu g. 32, Grinkiškio mstl., Grinkiškio sen., Radviliškio r. sav., nerenovuotas, reikia statinio cokolio tinko remonto bei apšiltinimo, paprastojo remonto priestato antro aukšto koridoriui, aktų salei, valgyklos virtuvei bei 5 mokomosioms klasėms. Šiame pastate esančioms šildymo, vandentiekio, elektros sistemoms reikia kapitalinio remonto ir keitimo. Mokyklos teritoriją reikia aptverti tvora. Dvejiems ūkio pastatams, esantiems mokyklos kieme, reikalingas stogo, vidaus ir išorės sienų, langų, statinio cokolio tinko remontas bei apšiltinimas.</p> <p>Mokyklos Pašušvio ikimokyklinio ugdymo skyriaus, kurio adresas Mokyklos g. 4, Pašušvio mstl., Grinkiškio sen., Radviliškio r. sav., pastato išorė renovuota 2014 metais. Jam reikėtų paprastojo remonto koridoriams, fojė. Šiame pastate esančioms vandentiekio, kanalizacijos, elektros sistemoms reikia kapitalinio remonto.</p>
7.	Radviliškio r. Sidabravo pagrindinė mokykla	<p>Mokykla patikėjimo teise valdo du pastatus, esančius adresu: Pergalės g. 13, Sidabravo mstl., Sidabravo sen., Radviliškio r. sav. Bendras mokyklos naudojamas pastatų plotas 3403,79 m². Klasių kambarių plotas 1245,79 m².</p> <p>Pastato (unikalus numeris 7196-6008-3012, žymėjimas plane 1C2p) plotas 3220,80 m². Mokyklos naudojamas plotas 2883,42 m², 15,01 m² patikėjimo teise naudoja Radviliškio r. visuomenės sveikatos biuras, o likęs plotas 322,37 m² – asmeninė nuosavybė. Sutvarkyti: pastato stogas, išoriniai langų angokraščiai, pastato cokolis, ikimokyklinio ugdymo grupių ir virtuvės lauko laiptai. Pakeista: plastikiniai langai, išorinės ir dalis vidinių durų, koridorių ir dešimties mokomųjų kabinetų grindų danga, mokomųjų kabinetų šviestuvai pakeisti taupančiais energiją LED šviestuvais, elektros skydinės. Atnaujinta valgyklos virtuvė su pagalbinėmis patalpomis, biblioteka ir skaitykla, patalpa vaikams po pamokų laukiantiems autobusų, rūbinė. Naujai įrengta gamtos mokslų laboratorija ir sensorinis kambarys. Atliktas devyniolikos mokomųjų kabinetų, koridorių, visų sanitarinių mazgų ir visų įėjimų į</p>

		<p>pastatą einamasis remontas. Atliktas sporto salės einamasis remontas: pakeistos grindys, šviestuvai, apšiltintas stogas ir sienos. Pastate atnaujintas vandentiekis ir kanalizacija. Reikia atnaujinti šildymo sistemos vamzdyną, atlikti trijų kabinetų ir dviejų laiptinių einamąjį remontą, viename kabinete pakeisti grindis.</p> <p>Pastato (unikalus numeris 7196-6008-3023, žymėjimas plane 2C1p) plotas 520,37 m². Pastate įrengta aktų salė su pagalbinėmis patalpomis ir technologijų kabinetai. Aktų salės dalis renovuota 2009 m., technologijų kabinetuose atliktas einamasis remontas. Pastate pakeista: stogas, langai, durys, elektros instaliacija, šildymo sistemos vamzdynas, vandentiekis ir kanalizacija. Technologijų kabinetuose pakeistos grindys, atnaujinta sienų ir lubų apdaila. Atnaujinta aktų salės lauko laiptų danga. Pastatas apšiltintas. Reikalingas aktų salės vidaus sienų atnaujinimas.</p>
8.	Radviliškio r. Baisogalos gimnazija	<p>Gimnazija patikėjimo teise valdo 3 pastatus (iš jų bendrabutyje dalį patalpų). Gimnazijos bendras patalpų, esančių Baisogaloje, plotas – 5 967 m².</p> <p>Pastatas, esantis adresu Mokyklos g. 25, Baisogalos mstl., Baisogalos sen., Radviliškio r. sav., yra renovuotas. Reikalingas paprastas remontas aktų salei ir vienai mokomajai klasei. Siekiant įrengti edukacines erdves mansardoje, būtinas mansardos kapitalinis remontas. Gimnazijos teritorijai reikalinga tvora bei automobilių stovėjimo aikštelės įrengimas.</p> <p>Bendrabučio patalpoms, esančioms adresu J. Šarausko g. 2, Baisogalos mstl., reikia kapitalinio remonto. Dalyje patalpų šiuo metu veikia Radviliškio meno mokykla, kita dalis yra nenaudojama.</p> <p>Gimnazija taip pat patikėjimo teise valdo gimnazijos Pociūnėlių skyriaus pastatą, esantį adresu Dotnuvos g. 1, Pociūnėlių mstl., Skėmių sen., Radviliškio r. sav. Pociūnėlių skyriaus bendras patalpų plotas – 2063.23 m². Pociūnėlių skyriaus pastatas yra renovuotas, tačiau visoms vidaus patalpoms, šildymo, vandentiekio bei elektros sistemoms, koridoriams ir 1 754,95 m² mokomosioms klasėms reikalingas kapitalinis remontas.</p>
9.	Radviliškio Lizdeikos gimnazija	<p>Gimnazija patikėjimo teise valdo du pastatus, pastatų bendras plotas 5 286,29 m². Pastatai yra adresu Lizdeikos g. 6C, Radviliškis. Pastatas-mokykla (5 183,61 m²) nepilnai renovuotas. 2014 metais renovuota pastato fasadinė dalis. Renovacijos metu apšiltintas pastatas, pastogė, sudėti plastikiniai langai, plastikinės lauko durys, pakeista dalis vidaus šildymo vamzdyno su visais radiatoriais. Gimnazijoje reikalingas paprastas remontas: pusrūsyje dviejuose technologijų kabinetuose. Minėti kabinetai remontuojami iš projekto „Tūkstantmečio mokyklos“ lėšų. Reikalingas paradinio įėjimo sienų ir lubų remontas, pirmo aukšto ilgojo koridoriaus sienų, lubų remontas. Trečiame aukšte reikalingas koridoriaus ir halo lubų, sienų, grindų remontas. Reikia keisti gimnazijos stogo dangą – ji asbestinė. Paradinio įėjimo stogo danga prastos būklės: sulopyta nepralaidžiomis vandeniui juostomis. Visuose aukštuose reikalingas remontas tualetuose.</p> <p>2008 metais gimnazijoje pastatytas ir aptvertas dirbtinės dangos futbolo mažasis stadionas. 2012 metais pagal projektą renovuotas gimnazijos stadionas. Gimnazijos teritorija (2,4269 ha) aptverta tvora. Likę tik 40 metrų neaptvertos teritorijos.</p>

		<p>Dalis patalpų (sporto salė, aerobikos salė) nuomojamos nuo pamokų laisvu metu pagal trumpalaikes sutartis. Mokyklos bendras stovis geras.</p> <p>Gimnazija turi mechanines dirbtuves (102,68 m²), kurios mokymo procesui nepritaikytos, juose remontuojamas sulūžęs inventorių, laikomi ūkio priežiūros daiktai ir mechanizmai. Reikia apskardinti parapetus.</p>
10.	Radviliškio r. Šeduvos gimnazija	<p>Gimnazija patikėjimo teise valdo tris pastatus, pastatų bendras plotas – 7 584,82 m².</p> <p>Pastatas, esantis adresu Pilies g. 17, Šeduva, Šeduvos sen., Radviliškio r. sav., renovuotas (pakeista elektros instaliacija, didžioji dalis šildymo sistemos, įdiegtos vėdinimo ir vėsinimo sistemos, įrengtas liftas, keltuvas, sutvarkyti sanitariniai taškai). Reikalinga prie pastato esančio takelio rekonstrukcija.</p> <p>Pastatas, esantis adresu Pilies g. 19, Šeduva, Šeduvos sen., Radviliškio r. sav., yra renovuotas. Atnaujintos visos klasės, valgykla, sporto salė, sutvarkyti sanitariniai taškai, pakeista elektros instaliacija, dalis vamzdynų ir šildymo sistemos. Pietinėje pastato dalyje esančiose klasėse įrengtos vėsinimo sistemos. Trečiame pastato aukšte yra atnaujintos bendrabučio patalpos.</p> <p>Pastatas, esantis Panevėžio g. 30, Šeduva, Šeduvos sen., Radviliškio r. sav., remontuojamas (statomas valgyklos priestatas, tvarkomos klasės, diegiamos vėdinimo ir vėsinimo sistemos, liftas, tvarkomi sanitariniai taškai, rūšys, keičiama elektros instaliacija, dalis šildymo sistemos).</p> <p>Gimnazijos teritoriją reikėtų aptverti tvora. Dviem ūkio pastatams (garažams, esantiems adresu Pilies g. 17 ir Panevėžio g. 30) reikalingas remontas (stogo remontas, vidaus sienų apdaila, garažo vartų keitimas, paprastas dalies elektros instaliacijos bei grindų remontas).</p>
11.	Radviliškio r. Šiaulėnų Marcelino Šikšnio gimnazija	<p>Gimnazija patikėjimo teise valdo tris pastatus, pastatų bendras plotas – 5 191,08 m². Pastato, esančio adresu S. Dariaus ir S. Girėno g.30, Šiaulėnų mstl., Šiaulėnų sen., Radviliškio r. sav., kurio bendras plotas 3519,14 m², yra renovuota stogo danga. Atliktas sporto salės, 1–3 aukšto laiptų, mergaičių tualetų remontas. Tačiau reikalingi remontai gimnazijos fojė, valgyklai, koridoriams, mokomosioms klasėms. Reikalingas gimnazijos statinio išorės kapitalinis cokolio remontas, medinių pusrūsio langų keitimas.</p> <p>Pastato, esančio adresu Žalioji g. 9, Šiaulėnų mstl., Šiaulėnų sen., Radviliškio r. sav., bendras plotas – 1 486,79 m². Pastate atliktas 1–3 aukšto laiptų remontas, pastato, lauko išorės sienų einamasis remontas, tačiau reikalingas stogo ir betoninių lauko laiptų remontas, WC patalpų kapitalinis remontas, santechnikos ir vandentiekio remontai (kabineto patalpose veržiasi vanduo po grindine danga, sienoje). Reikia elektros instaliacijos sistemos kapitalinio remonto, pėsčiųjų tako link gimnazijos įrengimo.</p> <p>Pastatas, esantis S. Dariaus ir S. Girėno g. 30, kurio bendras plotas – 185,15 m², t. y. ūkio paskirties pastatas, kuriam reikalingas kapitalinis stogo remontas, medinių langų pakeitimas, pagrindinio įėjimo stogelio remontas.</p>

Duomenų šaltinis: BUM

6. Mokyklų tinklo efektyvumas

Mokyklų tinklo efektyvumas yra susijęs su mokyklų patalpų užpildymu, klasių užpildymu ir „tuščiomis“ mokymosi vietomis, klasių komplektų dydžiais, vidutinėmis vieno mokinio ugdymo išlaidomis. Mokyklose, kuriose nesukomplektuojamos bent vidutinio dydžio mokinių skaičiumi klasės ir neužpildomos patalpos, lėšos naudojamos neracionaliai.

6.1. Mokyklų patalpų užpildymas.

Formuojant Savivaldybės mokyklų tinklą, svarbu įvertinti mokyklų patalpų užpildymą. Mokyklų patalpų užpildymas analizuotas pagal tai, kiek 2025 m. rugsėjo 1 d. duomenimis vienam mokiniui teko mokymosi ir bendro mokyklos plotas.

2025 m. Savivaldybės BUM vienam ugdytiniui (ikimokyklinukui / priešmokyklinukui / mokiniui) teko 11,79 m² mokymosi patalpų ploto ir 17,56 m² bendro mokyklos patalpų ploto (skaičiuojant neįtraukti ikimokyklinukai).

Mažiausias mokymosi patalpų plotas 3,18 m² vienam mokiniui teko Radviliškio Vinco Kudirkos progimnazijoje. Didžiausias mokymosi patalpų plotas vienam mokiniui teko Radviliškio r. Baisogalos gimnazijos Pociūnėlių skyriuje – 51,61 m², nes Pociūnėlių skyriaus pastatas nėra „įveiklintas“ – jame ugdomi tik 34 vaikai /mokiniai pagal ikimokyklinio, priešmokyklinio ir pradinio ugdymo programas.

Didesnis vienam mokiniui tekantis mokymosi ir bendras mokyklos plotas lemia didesnes ūkio lėšas vienam mokiniui.

45 lentelė

BUM patalpų užpildymas 2025–2026 m. m.

Eil. Nr.	Mokykla	1 mokiniui tenkantis mokymosi patalpų plotas (m ²)
1	Radviliškio Vinco Kudirkos progimnazija	3,18
2	Radviliškio r. Šeduvos gimnazija	4,65
3	Radviliškio Lizdeikos gimnazija	4,82
4	Radviliškio r. Baisogalos mokykla-darželis	5,07
5	Radviliškio Gražinos pagrindinė mokykla	6,44
6	Radviliškio r. Šiaulėnų M. Šikšnio gimnazija	8,04
7	Radviliškio r. Baisogalos gimnazija	8,26
8	Radviliškio r. Sidabravo pagrindinė mokykla	8,3
9	Pašušvio	9,17
10	Radviliškio Vaižganto progimnazija	12,11
11	Radviliškio r. Alksniupių pagrindinė mokykla	12,45
12	Radviliškio r. Grinkiškio J. Poderio pagrindinė mokykla	12,94
13	Radviliškio r. Šeduvos gimnazijos Specialiojo ugdymo skyrius	18
14	Radviliškio r. Baisogalos gimnazijos Pociūnėlių skyrius	51,61
	Vidurkis:	11,79

Duomenų šaltinis: ŠVIS, 2-mokykla

6.2. Grupių / klasių užpildymas.

Nuo mokinių skaičiaus klasės komplekte ir klasių komplektų skaičiaus mokykloje priklauso, kiek mokymo lėšų iš Lietuvos Respublikos valstybės biudžeto gauna mokykla. Skiriamų mokymo lėšų apskaičiavimą, paskirstymą ir panaudojimą reglamentuoja Lietuvos Respublikos Vyriausybės 2018 m. liepos 11 d. nutarimu Nr. 679 patvirtintas Mokymo lėšų apskaičiavimo, paskirstymo ir panaudojimo tvarkos aprašas. Savivaldybėms skiriama mokymo lėšų suma apskaičiuojama pagal mokinių skaičių rugsėjo 1 dieną.

Savivaldybės mokyklos klasėje mažesnis mokinių skaičius už Taisyklių 2 priede nustatytą mažiausią mokinių skaičių gali būti tik šiais atvejais:

- Savivaldybės mokykloje iš visų klasių, kuriose mokoma pagal pagrindinio ugdymo programą, mažesnis mokinių skaičius už Taisyklių 2 priede nustatytą mažiausią mokinių skaičių yra tik vienoje klasėje ir Savivaldybės taryba mokyklai papildomai skyrė mokymo lėšų (išskyrus mokymo lėšas, skiriamas iš Lietuvos Respublikos valstybės biudžeto) tiek, kiek jų skiriama iš Lietuvos Respublikos valstybės biudžeto atitinkamai klasei, turinčiai nustatytą mažiausią sąlyginės klasės mokinių skaičių pagal Mokymo lėšų apskaičiavimo, paskirstymo ir panaudojimo tvarkos aprašą;

- gyvenamojoje vietovėje, išskyrus miestą, kuris yra Savivaldybės centras, esančioje Savivaldybės gimnazijoje, vykdančioje akredituotą vidurinio ugdymo programą, pagrindinio ugdymo programą ir pradinio ugdymo programą, klasėse, kuriose mokoma pagal vidurinio ugdymo programą, mažesnis mokinių skaičius už Taisyklių 2 priede nustatytą mažiausią mokinių skaičių gali būti, jeigu yra ne mažiau kaip 12 mokinių ir Savivaldybės taryba mokyklai papildomai skyrė tiek mokymo lėšų (išskyrus mokymo lėšas, skiriamas iš Lietuvos Respublikos valstybės biudžeto), kiek sudaro 50 procentų lėšų ugdymo planui įgyvendinti, apskaičiuojamų III gimnazijos ir IV gimnazijos klasėms pagal Mokymo lėšų apskaičiavimo, paskirstymo ir panaudojimo tvarkos aprašą.

2025 m. rugsėjo 1 d. Radviliškio r. Šiaulėnų Marcelino Šikšnio gimnazijos IV klasėje buvo 19 mokinių (t. y. mažiau nei 21 – nustatytas mažiausias galimas mokinių skaičius), todėl Savivaldybės taryba 2025 m. gimnazijai papildomai skyrė 33 090 Eur IV gimnazijos klasės ugdymo planui įgyvendinti.

2025 m. aukščiausias vaikų skaičiaus IU / PU grupėje vidurkis buvo Radviliškio Vinco Kudirkos progimnazijoje, Radviliškio Gražinos pagrindinėje mokykloje ir Radviliškio r. Šiaulėnų Marcelino Šikšnio gimnazijoje – 20 vaikų, žemiausias – Radviliškio Vinco Kudirkos progimnazijos Aukštelkų skyriuje – 12,5 vaiko. Savivaldybės vaikų skaičiaus IU / PU grupėje vidurkis – 16,51 vaikų.

Aukščiausias mokinių skaičiaus klasėje vidurkis buvo Radviliškio Lizdeikos gimnazijoje – 24,7 mokinio, žemiausias – Radviliškio r. Šeduvos gimnazijos Specialiojo ugdymo skyriuje – 6,9, Radviliškio r. Baisogalos gimnazijos Pociūnėlių skyriuje – 8,5 mokinio. Savivaldybės mokinių skaičiaus klasėje vidurkis – 15,04 mokinių (šalyje – 19,54 mokinių).

46 lentelė

**Savivaldybės BUM / skyrių vaikų / mokinių skaičiaus grupėse / klasėse vidurkiai
2025 m. rugsėjo 1 d. duomenimis**

Eil. Nr.	Mokykla/skyrius	IU ir PU vaikų skaičius	IU ir PU grupių skaičius	Vaikų skaičiaus IU ir PU grupėse vidurkis	Mokinių skaičius	Klasių skaičius	Mokinių skaičiaus klasėje vidurkis

1.	Radviliškio r. Baisogalos mokykla-darželis	97	6	16,1	86	5	17,2
2.	Radviliškio r. Baisogalos mokyklos-darželio Pakiršinio ikimokyklinio ir pradinio ugdymo skyrius	28	2	14	36	4	9
3.	Radviliškio Vaižganto progimnazija	39	2	19,5	428	22	19,5
4.	Radviliškio Vinco Kudirkos progimnazija	60	3	20	544	25	21,8
5.	Radviliškio Gražinos pagrindinė mokykla	60	3	20	509	27	18,9
6.	Radviliškio r. Alksniupių pagrindinė mokykla	13	1	13	69	7	9,9
7.	Radviliškio r. Grinkiškio Jono Poderio pagrindinė mokykla	-	-	-	110	10	11
8.	Radviliškio r. Sidabravo pagrindinė mokykla	26	2	13	107	9	11,9
9.	Radviliškio r. Baisogalos gimnazija	-	-	-	261	15	17,4
10.	Radviliškio r. Baisogalos gimnazijos Pociūnėlių skyrius	17	1	17	17	2	8,5
11.	Radviliškio Lizdeikos gimnazija	-	-	-	518	21	24,7
12.	Radviliškio r. Šeduvos gimnazija	-	-	-	495	24	20,6
13.	Radviliškio r. Šeduvos gimnazijos Specialiojo ugdymo skyrius	-	-	-	55	8	6,9
14.	Radviliškio r. Šiaulėnų Marcelino Šikšnio gimnazija	20	1	20	160	12	13,3
15.	Radviliškio Vinco Kudirkos progimnazijos Aukštelkų skyrius	25	2	12,5	-	-	-
Savivaldybės vidurkis				16,51			15,04

Duomenų šaltinis: Savivaldybės administracijos Švietimo ir sporto skyrius

6.3. Bendrojo ugdymo mokykloms skirtos lėšos.

Lietuvos savivaldybių mokyklos finansuojamos iš dviejų pagrindinių šaltinių: iš Lietuvos Respublikos valstybės biudžeto skiriamų mokymo lėšų (toliau – VB) ir iš Savivaldybės biudžeto lėšų (toliau – SB).

2025 metais Savivaldybės BUM iš VB skirta 15373,0 tūkst. Eur, iš SB skirta 8174,2 tūkst. Eur. Didžiausia VB dalis skirta Radviliškio r. Šeduvos gimnazijai (2487,1 tūkst. Eur), mažiausia – Radviliškio r. Alksniupių pagrindinei mokyklai (555,1 tūkst. Eur). Didžiausia SB lėšų dalis skirta Radviliškio r. Šeduvos gimnazijai (1182,3 tūkst. Eur), mažiausia – Radviliškio r. Alksniupių pagrindinei mokyklai (401,9 tūkst. Eur).

2025 metais Savivaldybės BUM išlaikyti iš VB ir SB buvo skirta 23 547,2 tūkst. Eur.

47 lentelė

2025 metais Savivaldybės BUM išlaikyti skirtos lėšos

Eil. Nr.	Mokykla/skyrius	VB (tūkst. Eur)	SB (tūkst. Eur)	VB+SB (tūkst. Eur)
1.	Radviliškio r. Alksniupių pagrindinė mokykla	555,1	401,9	957,0
2.	Radviliškio r. Sidabravo pagrindinė mokykla	689,9	499,9	1189,8
3.	Radviliškio r. Grinkiškio Jono Poderio pagrindinė mokykla	741,5	692,0	1433,5
4.	Radviliškio r. Šiaulėnų Marcelino Šikšnio gimnazija	943,9	679,3	1623,2
5.	Radviliškio r. Baisogalos mokykla-darželis	981,1	943,5	1924,6
6.	Radviliškio r. Baisogalos gimnazija	1319,5	846,0	2165,5
7.	Radviliškio Vaižganto progimnazija	1436,1	722,5	2158,6
8.	Radviliškio Lizdeikos gimnazija	1906,9	566,2	2473,1
9.	Radviliškio Vinco Kudirkos progimnazija	2024,3	766,6	2790,9
10.	Radviliškio Gražinos pagrindinė mokykla	2287,6	874,0	3161,6
11.	Radviliškio r. Šeduvos gimnazija	2487,1	1182,3	3669,4
	VISO:	15373,0	8174,2	23547,2

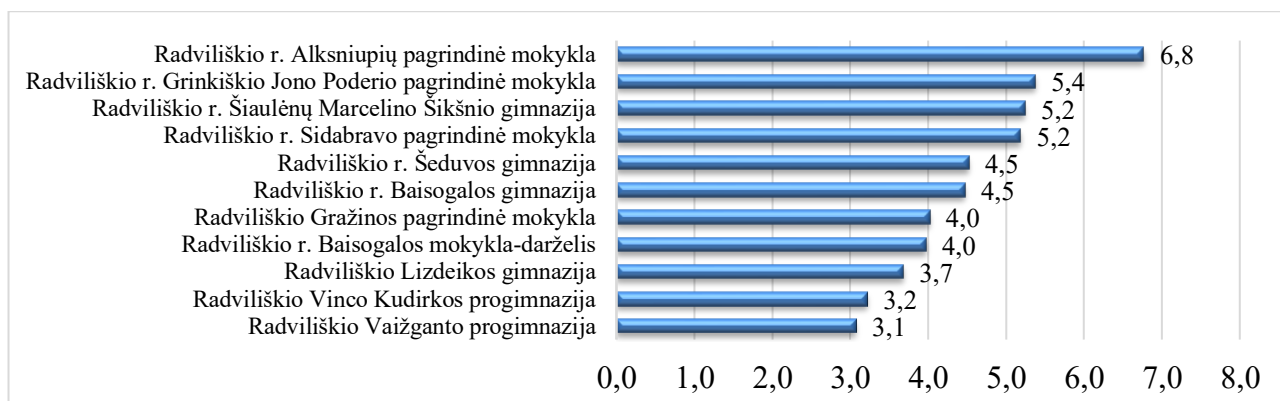
Duomenų šaltinis: Savivaldybės administracijos Švietimo ir sporto skyrius

2025 m. vienam Savivaldybės BUM mokiniui tekusių VB lėšų vidurkis buvo 4,5 tūkst. Eur.

Mažiausias VB lėšų vidurkis teko Radviliškio Vaižganto progimnazijos mokiniui – 3,1 tūkst. Eur, didžiausiais – Radviliškio r. Alksniupių pagrindinės mokyklos mokiniui – 6,8 tūkst. Eur.

31 diagrama

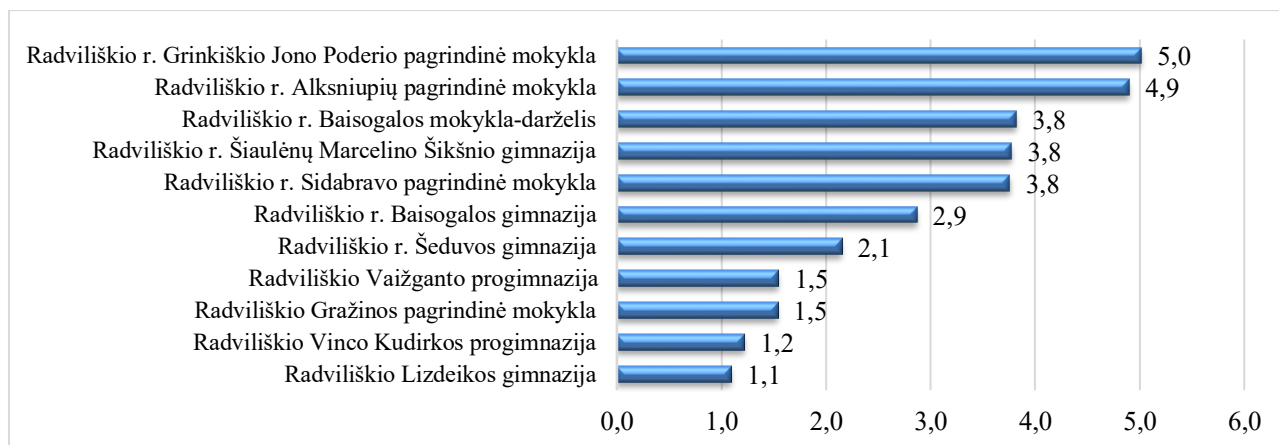
2025 m. vienam Savivaldybės mokiniui tekusių VB lėšų vidurkis (tūkst. Eur)



Duomenų šaltinis: Savivaldybės administracijos Švietimo ir sporto skyrius

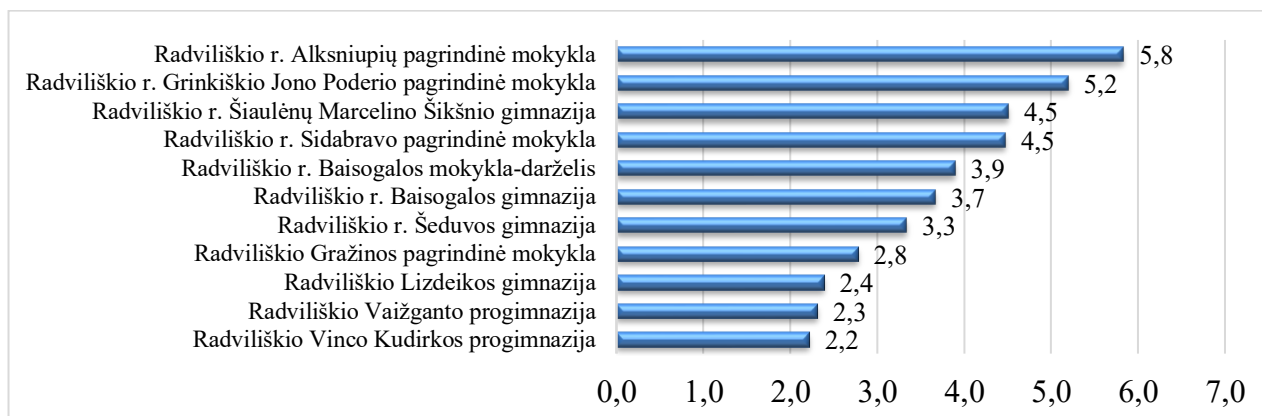
2025 m. vienam Savivaldybės BUM mokiniui tekusių SB lėšų vidurkis buvo 2,9 tūkst. Eur.

Mažiausias SB lėšų vidurkis teko Radviliškio Lizdeikos gimnazijos mokiniui – 1,1 tūkst. Eur, didžiausiais – Radviliškio r. Grinkiškio Jono Poderio pagrindinės mokyklos mokiniui – 5,0 tūkst. Eur.

2025 m. vienam Savivaldybės mokiniui tekusių SB lėšų vidurkis (tūkst. Eur)

Duomenų šaltinis: Savivaldybės administracijos Švietimo ir sporto skyrius

2025 m. vienam Savivaldybės BUM mokiniui tekusių VB ir SB lėšų vidurkis buvo 3,7 tūkst. Eur. Mažiausiai lėšų vieno mokinio išlaidoms reikėjo Radviliškio Vinco Kudirkos progimnazijai (2,2 tūkst. Eur), pagrindinė to priežastis – optimalus mokinių skaičius klasėse. Daugiausia lėšų vieno mokinio išlaidoms teko Radviliškio r. Alksniupių pagrindinei mokyklai (5,8 tūkst. Eur), pagrindinė to priežastis – mažas mokinių skaičius klasėse.

2025 m. vienam Savivaldybės mokiniui tekusių VB ir SB lėšų vidurkis (tūkst. Eur)

Duomenų šaltinis: Savivaldybės administracijos Švietimo ir sporto skyrius

III SKYRIUS

ESAMOS ŠVIETIMO BŪKLĖS ĮVERTINIMAS

Per 5 metus vykdant BUM tinklo pertvarką pagal planuotus rodiklius pasiekti rezultatai pateikti 48 lentelėje „Mokyklų tinklo pertvarkos pagrindinių rezultatų rodikliai“.

MOKYKLŲ TINKLO PERTVARKOS PAGRINDINIŲ REZULTATŲ RODIKLIAI

Eil. Nr.	Vertinimo rodiklis	Buvęs rezultatas	Pasiektas rezultatas	Siektas rezultatas			
1.	Vienai sąlyginei mokytojo pareigybei tenkančių mokinių skaičius bendrojo ugdymo mokyklose	2020 m. rugsėjis	2025 m. rugsėjis	2025 m. rugsėjis			
		10,7	9,9	12,5			
2.	Bendrojo ugdymo mokyklų 1–8 klasių komplektų, kurie yra jungtiniai, dalis (proc.)*	2020 m. rugsėjis	2025 m. rugsėjis	2025 m. rugsėjis			
		5,8 proc.	3 proc.	4 proc.			
3.	Bendrojo ugdymo mokyklų klasių komplektų, kuriuose yra mažiau kaip 8 mokiniai, dalis (proc.)*	2020 m. rugsėjis	2025 m. rugsėjis	2025 m. rugsėjis			
		1,0 proc.	0 proc.	0 proc.			
4-5.	Mokinių, išlaikiusių pagrindinio ugdymo pasiekimų patikrinimus, dalis (proc.) (matematikos ir lietuvių k.)	2018–2019 m. m.	2024–2025 m. m.	2024–2025 m. m.			
		Matematika Lietuvių k.	Matematika Lietuvių k.	Matematika Lietuvių k.			
		75 proc.	90 proc.	87,4 proc.	90,3 proc.	80 proc.	95 proc.
6-7.	Pagrindinio ugdymo pasiekimų patikrinimo metu bent pagrindinį mokymosi pasiekimų lygį pasiekusių mokinių dalis (proc.) (lietuvių k., matematika)	2018–2019 m. m.	2024–2025 m. m.	2024–2025 m. m.			
		Matematika Lietuvių k.	Matematika Lietuvių k.	Matematika Lietuvių k.			
		31 proc.	63 proc.	68,1 proc.	68,3 proc.	42,5 proc.	65,5 proc.
8-12.	Abiturientų, išlaikiusių matematikos, lietuvių kalbos, fizikos, chemijos, informacinių technologijų valstybinius brandos egzaminus, dalis (proc.)	2019–2020 m. m.	2024–2025 m. m.	2024–2025 m. m.			
		Matematika Lietuvių k.	Matematika Lietuvių k.	Matematika Lietuvių k.			
		51 proc.	86 proc.	80 proc.	98 proc.	70 proc.	89 proc.
		Fizika	Chemija	Fizika	Chemija	Fizika	Chemija
		87 proc.	50 proc.	86 proc.	100 proc.	90 proc.	70 proc.
		Informacinės technologijos	Informatika	Informatika			
		86 proc.	100 proc.	93 proc.			
13.	Tris ir daugiau valstybinių brandos egzaminų išlaikiusių abiturientų dalis (proc.)	2019–2020 m. m.	2024–2025 m. m.	2024–2025 m. m.			
		63,4 proc.	84,6 proc.	65 proc.			
14.	Naujai komplektuojamų bendrojo ugdymo mokyklų bendrosios paskirties 1 klasių komplektų, kuriuose yra ne daugiau kaip 24 mokiniai, dalis (proc.)*	2020 m. rugsėjis	2025 m. rugsėjis	2025 m. rugsėjis			
		100 proc.	100 proc.	100 proc.			
15.	Naujai komplektuojamų bendrojo ugdymo mokyklų bendrosios paskirties 5, 9 (I gimnazijos), III gimnazijos klasių komplektų, kuriuose yra ne daugiau kaip 30 mokinių, dalis (proc.)*	2020 m. rugsėjis	2025 m. rugsėjis	2025 m. rugsėjis			
		100 proc.	100 proc.	100 proc.			
16.	Ikimokykliniame ir priešmokykliniame ugdyme dalyvaujančių 3–5 metų vaikų dalis (proc.)	2020 m. rugsėjis	2025 m. rugsėjis	2025 m. rugsėjis			
		79,6 proc.	96,6 proc.	95 proc.			

Eil. Nr.	Vertinimo rodiklis	Buvęs rezultatas	Pasiektas rezultatas	Siektas rezultatas
17.	Mokinių, įgijusių pagrindinį išsilavinimą ir tais pačiais metais tęsiančių mokymąsi profesinio mokymosi įstaigoje, dalis (proc.)	2017–2018 m. m.	2025 m. rugsėjis	2025 m. rugsėjis
		19,22 proc.	26,27 proc.	25 proc.

* Neįskaičiuojamos specialiosios klasės.

Duomenų šaltinis: ŠVIS ir BUM

ESAMOS ŠVIETIMO BŪKLĖS SSGG ANALIZĖ

STIPRYBĖS

- Aukšta mokytojų kvalifikacija.
- Tris ir daugiau valstybinių brandos egzaminų išlaikiusių abiturientų dalis 2022–2025 m. viršijo šalies vidurkį.
- Vidurinį išsilavinimą įgijusių mokinių dalis 2022–2025 metais viršijo šalies vidurkį.
- Mokyklose sėkmingai naudojamas skaitmeninis ugdymo turinys.
- Sėkmingai veikia klasių, skirtų specialiujų ugdymosi poreikių turintiems mokiniams, tinklas.
- Plėtojamos mokytojų skatinimo ir naujų, jaunų mokytojų pritraukimo į savivaldybės mokyklas priemonės.
- Vykdomos mokytojų persikvalifikavimo skatinimo priemonės.
- Vykdomi švietimo projektai ir pritraukiamos papildomos lėšos įvairioms švietimo sritims tobulinti.
- Užtikrinamas mokinių vežiojimas į mokyklas.
- Mokinių, dalyvaujančių neformaliojo švietimo veikloje, dalis 2022–2025 metais viršijo šalies vidurkį.
- Užtikrinamas ikimokyklinio ugdymo prieinamumas.
- Skiriamas didesnis finansavimas ir plėtojamos vaikų vasaros poilsio programų veiklos galimybės.
- ESFA projekto „Švietimo pagalbos ir koordinuotai teikiamų paslaugų plėtra Radviliškio rajone“ įgyvendinimas.

SILPNYBĖS

- NMPP ir PUPP patikrinimų metu bent pagrindinį mokymosi pasiekimų lygį pasiekusių mokinių dalis (lietuvių k., matematika) yra mažesnė už šalies vidurkį.
- Vienai sąlyginei mokytojo pareigybei tenkančių mokinių skaičius BUM 2021–2025 m. buvo mažesnis nei šalies vidurkis ir mažėjo (nuo 10,7 iki 9,9).
- BUM 1–8 klasių komplektų, kurie yra jungtiniai, dalis 2022–2025 m. buvo didesnė nei šalies vidurkis.
- Mažėjantis mokinių skaičius klasės komplekte sąlygoja mažesnę valstybės finansavimą, todėl daliai mokyklų nepakanka lėšų ugdymo proceso organizavimui ir valdymui.

- Daugelio BUM mokinių tėvams (globėjams, rūpintojams) neužtikrinta pasiūla parinkti mokiniui pirmąją užsienio kalbą iš trijų Europos kalbų; antrąją užsienio kalbą – iš ne mažiau kaip dviejų pasirenkamų kalbų.

- Psichologų trūkumas.
- 45,5 proc. mokyklų aplinka neatitinka patalpų pritaikymo asmenims su negalia reikalavimų.
- Visos dienos mokyklų trūkumas.
- Daugelio mokyklų aikštynai prastos būklės.

GALIMYBĖS

- BUM tinklo optimizavimas (pertvarka).
- Vadovų ir mokytojų lyderystės skatinimas bei turimų išteklių prieinamumo gerinimas siekiant pagerinti mokinių pasiekimus.
- Lėšų iš savivaldybės biudžeto skyrimas mokykloms mobiliųjų psichologų paslaugų pirkimui.
- Investicijų į BUM patalpų pritaikymą asmenims su negalia pritraukimas.
- Mokinio padėjėjų skaičiaus didinimas.
- Visos dienos mokyklų plėtra.
- Dalyvavimas CTC (Communities That Care) projekte „Psichoaktyviųjų medžiagų vartojimo prevencija, ankstyvoji intervencija, pagalba ir žalos mažinimas“.
- Mokyklų aikštynų atnaujinimas.

GRĖSMĖS

- Mažėjantis gimstamumas ir mokinių skaičius.
- Mažėjantis mokinių skaičius klasės komplekte sąlygoja mažesnę valstybės finansavimą ir prastesnes ugdymosi sąlygas.
- Mokytojų amžėjimas (mokytojų amžiaus vidurkis 53,55 m.) ir dėl to kylanti mokytojų trūkumo grėsmė.
- Didėjantis specialiųjų poreikių turinčių mokinių skaičius.
- Nepalankus socialinis-ekonominis kontekstas.
- Didėjantis mokinių psichoaktyviųjų medžiagų vartojimas.

IV SKYRIUS

BENDROJO PLANO STRATEGINIS TIKSLAS, UŽDAVINIAI, PRIORITETAS

Bendrojo plano **tikslas** – tobulinti Savivaldybės BUM tinklą, siekiant užtikrinti atitiktį prieinamumo, efektyvumo ir kokybės reikalavimams.

Bendrojo plano **uždaviniai**:

1. Užtikrinti kokybiško bendrojo ugdymo prieinamumą kiekvienam asmeniui racionaliai panaudojant esamą infrastruktūrą.
2. Valdyti pedagoginių darbuotojų kaitą, užtikrinant mokytojų, pagalbos mokiniui specialistų poreikio tenkinimą.

3. Sudaryti sąlygas visiems Savivaldybės BUM mokiniams gauti pedagoginę, psichologinę, specialiąją pedagoginę, socialinę pedagoginę bei specialiąją pagalbą.

Bendrojo plano **prioritetas** – efektyvus ir rezultatyvus valstybės ir Savivaldybės biudžetų lėšų naudojimas užtikrinant geros kokybės ir prieinamas švietimo paslaugas kiekvienam mokiniui.

V SKYRIUS

MOKYKLŲ TINKLO PERTVARKOS PAGRINDINIŲ REZULTATŲ RODIKLIAI

49 lentelė

Eil. Nr.	Vertinimo kriterijus	Esamas rezultatas	Siekiamas rezultatas	
1.	Vienai sąlyginei mokytojo pareigybei tenkančių mokinių skaičius bendrojo ugdymo mokyklose	2025 m. rugsėjis	2030 m. rugsėjis	
		9,9	Padidinti	
2.	Bendrojo ugdymo mokyklų 1–8 klasių komplektų, kurie yra jungtiniai, dalis (proc.)*	2025 m. rugsėjis	2030 m. rugsėjis	
		3 proc.	Sumažinti	
3.	Bendrojo ugdymo mokyklų klasių komplektų, kuriuose yra mažiau kaip 8 mokiniai, dalis (proc.)*	2025 m. rugsėjis	2030 m. rugsėjis	
		0 proc.	Išlaikyti	
4-5.	Mokinių, išlaikiusių pagrindinio ugdymo pasiekimų patikrinimus, dalis (proc.) (matematikos ir lietuvių k.)	2024–2025 m. m.	2029–2030 m. m.	
		Matematika Lietuvių k.	Matematika Lietuvių k.	
		87,4 proc.	90,3 proc.	Padidinti
6-7.	Pagrindinio ugdymo pasiekimų patikrinimo metu bent pagrindinį mokymosi pasiekimų lygį pasiekusių mokinių dalis (proc.) (lietuvių k., matematika)	2024–2025 m. m.	2029–2030 m. m.	
		Matematika Lietuvių k.	Matematika Lietuvių k.	
		68,1 proc.	68,3 proc.	Padidinti
8-12.	Abiturientų, išlaikiusių matematikos, lietuvių kalbos, fizikos, chemijos, informacinių technologijų valstybinius brandos egzaminus, dalis (proc.)	2024–2025 m. m.	2029–2030 m. m.	
		Matematika Lietuvių k.	Matematika Lietuvių k.	
		80 proc.	98 proc.	Padidinti
		Fizika Chemija	Fizika Chemija	
		86 proc.	100 proc.	Padidinti Išlaikyti
		Informatika	Informatika	
100 proc.	Išlaikyti			
13.	Tris ir daugiau valstybinių brandos egzaminų išlaikiusių abiturientų dalis (proc.)	2024–2025 m. m.	2029–2030 m. m.	
		84,6 proc.	Padidinti	
14.	Naujai komplektuojamų bendrojo ugdymo mokyklų bendrosios paskirties 1 klasių komplektų, kuriuose yra ne daugiau kaip 24 mokiniai, dalis (proc.)*	2025 m. rugsėjis	2030 m. rugsėjis	
		100 proc.	Išlaikyti	
15.	Naujai komplektuojamų bendrojo ugdymo mokyklų bendrosios paskirties 5, 9 (I gimnazijos), III gimnazijos klasių komplektų, kuriuose yra ne daugiau kaip 30 mokinių, dalis (proc.)*	2025 m. rugsėjis	2030 m. rugsėjis	
		100 proc.	Išlaikyti	
16.	Ikimokykliniame ir priešmokykliniame ugdyme dalyvaujančių 3–5 metų vaikų dalis (proc.)	2025 m. rugsėjis	2030 m. rugsėjis	
		96,6 proc.	Padidinti	

Eil. Nr.	Vertinimo kriterijus	Esamas rezultatas	Siekiamas rezultatas
17.	Mokinių, įgijusių pagrindinį išsilavinimą ir tais pačiais metais tęsiančių mokymąsi profesinio mokymosi įstaigoje, dalis (proc.)	2025 m. rugsėjis	2030 m. rugsėjis
		26,27 proc.	Padidinti
18.	Švietimo pagalbą gaunančių mokinių dalis (proc.)	2025 m. rugsėjis	2030 m. rugsėjis
		79,5 proc.	Padidinti
19.	Jaunesnių nei 50 metų bei 50 metų ir vyresnio amžiaus mokytojų skaičiaus santykis	2025 m. rugsėjis	2030 m. rugsėjis
		0,37	Padidinti
20.	Per metus įgyvendintų savivaldybės pedagoginių darbuotojų ilgalaikių kvalifikacijos tobulinimo programų, pagal Lietuvos Respublikos švietimo, mokslo ir sporto ministro nustatytas prioritetines sritis, skaičius	2025 m. gruodis	2030 m. gruodis
		15	10

** Neįskaičiuojamos specialiosios klasės.*

VI SKYRIUS BAIGIAMOSIOS NUOSTATOS

Pasikeitus faktinei situacijai ar Lietuvos Respublikos Vyriausybės teisės aktams ir nuostatomis, Bendrasis planas kasmet gali būti tikslinamas ir keičiamas.

**BENDROJO UGDYMO MOKYKLŲ STEIGIMO, REORGANIZAVIMO, LIKVIDAVIMO, PERTVARKYMO IR STRUKTŪROS
PERTVARKOS 2026–2030 METŲ PLANAS**

Eil. Nr.	Mokyklos / skyriaus pavadinimas, vykdomos formaliojo švietimo programos	Mokyklos reorganizavimo, likvidavimo, pertvarkymo ir struktūros pertvarkos būdai	Planuojama mokyklos reorganizavimo, likvidavimo, pertvarkymo ir struktūros pertvarkos pabaigos data	Mokyklos / skyriaus pavadinimas, vykdomos formaliojo švietimo programos po reorganizavimo, likvidavimo, pertvarkymo, struktūros pertvarkos	Pastabos
1	2	3	4	5	6
1.	Radviliškio Lizdeikos gimnazija <i>Pagrindinio ugdymo programos antroji dalis, vidurinio ugdymo programa, suaugusiųjų pagrindinio ugdymo programos pirmoji ir antroji dalys ir suaugusiųjų vidurinio ugdymo programa</i>	-	-	-	-
2.	Radviliškio r. Baisogalos gimnazija <i>Pagrindinio ugdymo programos pirmoji ir antroji dalys, vidurinio ugdymo programa</i>	-	-	-	Vykdoma stebėseną. 2026 m. svarstomos III gimnazijos klasės komplektavimo ir papildomų mokymo lėšų skyrimo iš savivaldybės biudžeto galimybės.

Eil. Nr.	Mokyklos / skyriaus pavadinimas, vykdomos formaliojo švietimo programos	Mokyklos reorganizavimo, likvidavimo, pertvarkymo ir struktūros pertvarkos būdai	Planuojama mokyklos reorganizavimo, likvidavimo, pertvarkymo ir struktūros pertvarkos pabaigos data	Mokyklos / skyriaus pavadinimas, vykdomos formaliojo švietimo programos po reorganizavimo, likvidavimo, pertvarkymo, struktūros pertvarkos	Pastabos
1	2	3	4	5	6
3.	Radviliškio r. Baisogalos gimnazijos Pociūnėlių skyrius <i>Vykdo ikimokyklinio, priešmokyklinio, pradinio ugdymo programas, pagrindinio ugdymo programos pirmąją ir antrąją dalis</i>	-	-	-	Vykdoma stebėseną. Atskiru Savivaldybės tarybos sprendimu skyrius gali būti likviduojamas, jei neatitinka Mokyklų tinklo kūrimo taisyklėse ir Švietimo įstatyme patvirtintų kriterijų.
4.	Radviliškio r. Šeduvos gimnazija <i>Pradinio ugdymo programa, pagrindinio ugdymo programos pirmoji ir antroji dalys, vidurinio ugdymo programa</i>	-	-	-	-
5.	Radviliškio r. Šeduvos gimnazijos Sidabravo vidurinio ugdymo skyrius <i>Vidurinio ugdymo programa</i>	-	-	-	Vykdoma stebėseną. Atskiru Savivaldybės tarybos sprendimu skyrius gali būti likviduojamas, jei neatitinka Mokyklų tinklo kūrimo taisyklėse ir Švietimo įstatyme patvirtintų kriterijų.

Eil. Nr.	Mokyklos / skyriaus pavadinimas, vykdomos formaliojo švietimo programos	Mokyklos reorganizavimo, likvidavimo, pertvarkymo ir struktūros pertvarkos būdai	Planuojama mokyklos reorganizavimo, likvidavimo, pertvarkymo ir struktūros pertvarkos pabaigos data	Mokyklos / skyriaus pavadinimas, vykdomos formaliojo švietimo programos po reorganizavimo, likvidavimo, pertvarkymo, struktūros pertvarkos	Pastabos
1	2	3	4	5	6
6.	Radviliškio r. Šeduvos gimnazijos Specialiojo ugdymo skyrius <i>Individualizuota pradinio ugdymo programa, individualizuotos pagrindinio ugdymo programos pirmoji ir antroji dalys, socialinių įgūdžių ugdymo programa</i>	-	-	-	-
7.	Radviliškio r. Šiaulėnų Marcelino Šikšnio gimnazija <i>Ikimokyklinio, priešmokyklinio, pradinio ugdymo programa, pagrindinio ugdymo programos pirmoji ir antroji dalys, vidurinio ugdymo programa</i>	-	-	-	Vykdoma stebėseną. Kasmet svarstomos III gimnazijos klasės komplektavimo ir papildomų mokymo lėšų skyrimo iš savivaldybės biudžeto galimybės. Atskiru Savivaldybės tarybos sprendimu gimnazija gali būti reorganizuojama, pertvarkoma jos struktūra, jei neatitinka Mokyklų tinklo kūrimo taisyklėse ir Švietimo įstatyme patvirtintų kriterijų.

Eil. Nr.	Mokyklos / skyriaus pavadinimas, vykdomos formaliojo švietimo programos	Mokyklos reorganizavimo, likvidavimo, pertvarkymo ir struktūros pertvarkos būdai	Planuojama mokyklos reorganizavimo, likvidavimo, pertvarkymo ir struktūros pertvarkos pabaigos data	Mokyklos / skyriaus pavadinimas, vykdomos formaliojo švietimo programos po reorganizavimo, likvidavimo, pertvarkymo, struktūros pertvarkos	Pastabos
1	2	3	4	5	6
8.	Radviliškio r. Alksniupių pagrindinė mokykla <i>Ikimokyklinio, priešmokyklinio, pradinio ugdymo programos ir pagrindinio ugdymo programos pirmoji ir antroji dalys</i>	-	-	-	Vykdoma stebėseną. Atskiru Savivaldybės tarybos sprendimu mokykla gali būti reorganizuojama, jei neatitinka Mokyklų tinklo kūrimo taisyklėse ir Švietimo įstatyme patvirtintų kriterijų.
9.	Radviliškio Gražinos pagrindinė mokykla <i>Priešmokyklinio, pradinio ugdymo programos, pagrindinio ugdymo programos pirmoji ir antroji dalys, individualizuota pradinio ugdymo programa, individualizuotos pagrindinio ugdymo programos pirmoji ir antroji dalys, socialinių įgūdžių ugdymo programa</i>	-	-	-	-
10.	Radviliškio r. Grinkiškio Jono Poderio pagrindinė mokykla <i>Ikimokyklinio, priešmokyklinio, pradinio ugdymo programos, pagrindinio ugdymo programos pirmoji ir antroji dalys</i>	-	-	-	-
11.	Radviliškio r. Grinkiškio Jono Poderio gimnazijos Pašušvio ikimokyklinio ugdymo skyrius <i>Ikimokyklinio, priešmokyklinio ugdymo programos</i>	-	-	-	-

Eil. Nr.	Mokyklos / skyriaus pavadinimas, vykdomos formaliojo švietimo programos	Mokyklos reorganizavimo, likvidavimo, pertvarkymo ir struktūros pertvarkos būdai	Planuojama mokyklos reorganizavimo, likvidavimo, pertvarkymo ir struktūros pertvarkos pabaigos data	Mokyklos / skyriaus pavadinimas, vykdomos formaliojo švietimo programos po reorganizavimo, likvidavimo, pertvarkymo, struktūros pertvarkos	Pastabos
1	2	3	4	5	6
12.	Radviliškio r. Sidabravo pagrindinė mokykla <i>Ikimokyklinio, priešmokyklinio, pradinio ugdymo programos, pagrindinio ugdymo programos pirmoji ir antroji dalys</i>	-	-	-	-
13.	Radviliškio Vaižganto progimnazija <i>Priešmokyklinio, pradinio ugdymo programos ir pagrindinio ugdymo programos pirmoji dalis</i>	-	-	-	-
14.	Radviliškio Vinco Kudirkos progimnazija <i>Priešmokyklinio, pradinio ugdymo programos ir pagrindinio ugdymo programos pirmoji dalis</i>	-	-	-	-
15.	Radviliškio Vinco Kudirkos progimnazijos Aukštelkų skyrius <i>Ikimokyklinio ir priešmokyklinio ugdymo programos</i>	-	-	-	-
16.	Radviliškio r. Baisogalos mokykla-darželis <i>Ikimokyklinio, priešmokyklinio ir pradinio ugdymo programos</i>	-	-	-	-
17.	Radviliškio r. Baisogalos mokyklos-darželio Pakiršinio ikimokyklinio ir pradinio ugdymo skyrius <i>Ikimokyklinio, priešmokyklinio ir pradinio ugdymo programos</i>	-	-	-	-

RADVILIŠKIO RAJONO SAVIVALDYBĖS BENDROJO UGDYMO MOKYKLŲ MOKINIŲ VEŽIOJIMO 2026–2030 METAIS UŽTIKRINIMO PLANAS

I SKYRIUS BENDROSIOS NUOSTATOS

Radviliškio rajono savivaldybės (toliau – Savivaldybė) bendrojo ugdymo mokyklų mokinių vežiojimo 2026–2030 metais užtikrinimo plano tikslas – siekti, kad Savivaldybės mokyklų mokiniai saugiai ir greitai atvyktų į artimiausias mokyklas, įgyvendinančias atitinkamas bendrojo ugdymo programas.

Savivaldybės bendrojo ugdymo mokyklų mokinių vežiojimo 2026–2030 metais užtikrinimo planas parengtas vadovaujantis Lietuvos Respublikos Vyriausybės 2011 m. birželio 29 d. nutarimu Nr. 768 „Dėl Mokyklų, vykdančių formaliojo švietimo programas, tinklo kūrimo taisyklių patvirtinimo“ patvirtintų Mokyklų, vykdančių formaliojo švietimo programas, tinklo kūrimo taisyklių (toliau – Taisyklės) 35.2 punktu.

Lietuvos Respublikos švietimo įstatymo 36 straipsnio 1 dalyje nurodyta: „1. Mokiniai į atitinkamą švietimo programą vykdančią mokyklą vežami keleiviniu transportu, mokykliniu autobusu arba kitu transportu. Mokinių važiavimo keleiviniu transportu lengvatas nustato Lietuvos Respublikos transporto lengvatų įstatymas. Siekiant užtikrinti švietimo prieinamumą, į mokyklą ir atgal privalo būti vežami kaimuose, miesteliuose toliau kaip 3 kilometrai nuo mokyklos gyvenantys mokiniai, kurie mokosi pagal priešmokyklinio ir bendrojo ugdymo programas, ir vaikai, kuriems paskirtas privalomas ikimokyklinis ugdymas. Vežimą į mokyklą ir atgal organizuoja valstybinės ir savivaldybės mokyklos savininko teisės ir pareigas įgyvendinanti institucija (dalyvių susirinkimas), (...) savo nustatyta tvarka.“

Lietuvos Respublikos švietimo įstatymo 36 straipsnio 2 dalyje nustatyta: „2. Mokinių, kurie turi specialiųjų ugdymosi poreikių ir nepajėgia patys atvykti į mokyklą mokytis pagal priešmokyklinio ugdymo ar bendrojo ugdymo programas (negali savarankiškai vaikščioti, dėl didelių sutrikimų yra nesaugūs gatvėje), vežimą į mokyklą ir atgal organizuoja valstybinės ir savivaldybės mokyklos savininko teisės ir pareigas įgyvendinanti institucija (dalyvių susirinkimas) (...) savo nustatyta tvarka ir atvejais.“

Savivaldybėje mokinių vežiojimas į mokyklas ir atgal organizuojamas vadovaujantis Radviliškio rajono mokinių vežimo organizavimo tvarkos aprašu, patvirtintu Savivaldybės tarybos 2023 m. lapkričio 16 d. sprendimu Nr. T-180 „Dėl Radviliškio rajono mokinių vežimo organizavimo tvarkos aprašo patvirtinimo“ (toliau – Aprašas) ir Radviliškio rajono savivaldybės mokyklinių autobusų naudojimo tvarkos aprašu bei Švietimo įstaigų mokyklinių autobusų vežimo įkainiais, patvirtintais Savivaldybės tarybos 2018 m. spalio 25 d. sprendimu Nr. T-991 „Dėl Radviliškio rajono savivaldybės mokyklinių autobusų naudojimo tvarkos aprašo ir vežimo įkainių patvirtinimo“.

Savivaldybės bendrojo ugdymo mokykloms steigėjas yra nustatęs aptarnavimo teritorijas. Nustatytų aptarnavimo teritorijų ribose mokyklos, suderinusios maršrutus su Savivaldybės švietimo ir sporto paslaugų centru bei visuomeninio transporto vežėju, organizuoja mokinių, kurie gyvena kaimuose, miesteliuose toliau kaip 3 kilometrai nuo mokyklos ir kurie mokosi pagal priešmokyklinio ir bendrojo ugdymo programas, specialiųjų ugdymosi poreikių turinčių mokinių, kurie dėl negalios negeba savarankiškai atvykti į mokyklas, ir vaikų, kuriems paskirtas privalomas ikimokyklinis ugdymas, vežiojimą į mokyklas ir atgal.

Kasmet daugiausia mokinių, vidutiniškai 61 proc., buvo vežiojama maršrutiniu transportu, mažiausia (vidutiniškai 15 proc.) – kitais būdais, mokykliniais autobusais vidutiniškai 24 proc.

Mokyklinius autobusus turi: Radviliškio r. Alksniupių pagrindinė mokykla (vieną 19 vietų), Radviliškio r. Baisogalos gimnazija (tris 19 vietų), Radviliškio r. Gražinos pagrindinė mokykla (vieną 19 vietų), Radviliškio r. Grinkiškio Jono Poderio pagrindinė mokykla (du 19 vietų), Radviliškio r. Sidabravo pagrindinė mokykla (vieną 19 vietų), Radviliškio r. Šeduvos gimnazija (tris 19 vietų, vieną 29 vietų), Radviliškio r. Šiaulėnų Marcelino Šikšnio gimnazija (tris 19 vietų), Radviliškio r. Vaižganto progimnazija (vieną 19 vietų).

Prognozuojama, kad iki 2030-08-31 įgyvendinus Radviliškio rajono savivaldybės bendrojo ugdymo mokyklų tinklo pertvarkos 2026–2030 metų bendrojo plano 1 priede „Bendrojo ugdymo mokyklų steigimo, reorganizavimo, likvidavimo, pertvarkymo ir struktūros pertvarkos 2026–2030 metų planas“ suplanuotas priemones bei Savivaldybės bendrojo ugdymo mokyklose nesukomplektavus Taisyklių nuostatų neatitinkančių klasių, padidės į mokyklas ir atgal vežiojamų mokinių skaičius. Padidėjęs mokinių vežiojimo poreikis bus tenkinamas panaudojant mokyklinius autobusus, visuomeninį transportą ar kitas vežiojimo formas.

II SKYRIUS MOKINIŲ VEŽIMO Į MOKYKLĄ IR ATGAL UŽTIKRINIMO MODELIS

Eil. Nr.	Veikla	Vykdytojai	Įgyvendinimo laikas
1	2	3	4
1.	Teikiama informacija vežėjui apie mokinius, kuriems reikalingas vežimas.	Bendrojo ugdymo mokyklų vadovai	Vadovaujantis Aprašu
2.	Mokinių vežimo problemos sprendžiamos bendradarbiaujant su Švietimo ir sporto paslaugų centro Transporto ir ūkio veiklos skyriumi, Savivaldybės administracijos Investicijų ir turto valdymo bei Švietimo ir sporto skyriumi.	Bendrojo ugdymo mokyklų vadovai	Kiekvienais mokslo metais pagal poreikį
3.	Mokyklų interneto svetainėse paskelbiama informacija apie mokinių vežimą (maršrutai, grafikai, kt.).	Bendrojo ugdymo mokyklų vadovai	Kasmet iki rugsėjo 1 d.
4.	Mokinių vežimo mokykliniais autobusais grafikai koreguojami atsižvelgiant į pamokų (būrelių) pradžios ir pabaigos laiką.	Bendrojo ugdymo mokyklų vadovai	Kiekvienais mokslo metais pagal poreikį
5.	Sukomplektavus klases, įvertinus mokinių srautus ir poreikį derinami visuomeninio transporto maršrutai ir grafikai	Savivaldybės administracijos Investicijų ir turto valdymo skyrius	Kiekvienais mokslo metais pagal poreikį
6.	Vykdomas mokyklinių autobusų poreikio monitoringas.	Švietimo ir sporto paslaugų centro Transporto ir ūkio veiklos skyrius	Nuolat
7.	Teikiamos paraiškos dėl mokyklinių autobusų gavimo.	Švietimo ir sporto paslaugų centras, Savivaldybės administracijos Švietimo ir sporto skyrius	Kasmet iki Švietimo, mokslo ir sporto ministerijos nustatyto termino

8.	Prižiūrima mokyklinių autobusų techninė būklė.	Mokyklų vadovai, Švietimo ir sporto paslaugų centro Transporto ir ūkio veiklos skyrius	Nuolat
9.	Mokinių vežimas į mokyklą ir atgal organizuojamas vadovaujantis Lietuvos Respublikos švietimo ir kitų įstatymų bei įstatymų lydimųjų aktų reikalavimais.	Savivaldybės administracijos Švietimo ir sporto skyrius, Švietimo ir sporto paslaugų centro Transporto ir ūkio veiklos skyrius	Nuolat

MOKYTOJŲ KVALIFIKACIJŲ ATNAUJINIMO IR ĮDARBINIMO PLANAS

I SKYRIUS BENDROSIOS NUOSTATOS

1. Radviliškio rajono savivaldybės (toliau – Savivaldybė) bendrojo ugdymo mokyklų mokytojų kvalifikacijų atnaujinimo ir įdarbinimo planas (toliau – Planas) parengtas vadovaujantis Lietuvos Respublikos švietimo įstatymo 48 straipsniu, Mokyklų, vykdančių formaliojo švietimo programas, tinklo kūrimo taisyklių, patvirtintų Lietuvos Respublikos Vyriausybės 2011 m. birželio 29 d. nutarimu Nr. 768 „Dėl Mokyklų, vykdančių formaliojo švietimo programas, tinklo kūrimo taisyklių patvirtinimo“ 35.2 papunkčiu, Mokytojų priėmimo ir atleidimo iš darbo tvarkos aprašu, patvirtintu Lietuvos Respublikos švietimo, mokslo ir sporto ministro 2011 m. rugsėjo 15 d. įsakymu Nr. V-1680 „Dėl Mokytojų priėmimo ir atleidimo iš darbo tvarkos aprašo patvirtinimo“.

2. Mokyklos vadovas mokytojus priima ir atleidžia Lietuvos Respublikos švietimo, mokslo ir sporto ministro nustatyta tvarka. Mokytojas priimamas dirbti atrankos būdu (pokalbis).

3. Mokyklos, organizuodamos mokytojų priėmimą į darbą, privalo užtikrinti viešumą. Informacija apie laisvą mokytojo pareigybę suvedama Švietimo valdymo informacinėje sistemoje ir skelbiama mokyklos interneto svetainėje bei Užimtumo tarnybos interneto svetainėje.

II SKYRIUS SITUACIJOS ANALIZĖ

4. Siekiant numatyti mokytojų kvalifikacijų atnaujinimo ir įdarbinimo galimybes, buvo surinkti duomenys apie Savivaldybės bendrojo ugdymo mokyklose dirbančius mokytojus ir atlikta šių duomenų analizė:

4.1. 2025–2026 m. m. Savivaldybės bendrojo ugdymo mokyklose pagrindinėje darbovietėje dirbo 328 mokytojai. Nuo 2021 m. Savivaldybės bendrojo ugdymo mokyklose pagrindinėje darbovietėje dirbančių mokytojų skaičius sumažėjo 37 mokytojais, t. y. 10,1 proc.;

4.2. 2025–2026 m. m. vienai sąlyginei mokytojo pareigybei tenkančių mokinių skaičius bendrojo ugdymo mokyklose buvo 9,9 mokinio (šalyje – 10,6);

4.3. Mokytojų kvalifikacija – vienas svarbiausių ugdymo kokybės veiksnių. 2025–2026 m. m. Savivaldybės bendrojo ugdymo mokyklose dirbo daug aukščiausias kvalifikacines kategorijas įgijusių mokytojų: 48 proc. mokytojų metodininkų (šalyje – 32 proc.) ir 7 proc. mokytojų ekspertų (šalyje – 3 proc.). Savivaldybės mokytojų metodininkų ir ekspertų dalis buvo 20 procentinių punktų didesnė nei šalies;

4.4. 2025–2026 m. m. Savivaldybės bendrojo ugdymo mokyklose dirbo 84,8 proc. pedagogų, kurių pedagoginio darbo stažas yra 15 ir daugiau metų. Šis rodiklis per ketverius metus sumažėjo 3,1 procentinio punkto. Mokytojai, kurių darbo stažas yra iki 4 metų, 2025–2026 m. m. sudarė 6,7 proc. Šis rodiklis per ketverius metus padidėjo 1,8 procentinio punkto, kadangi kasmet nežymiai daugėjo naujai pradėjusių dirbti mokytojų;

4.5. 2025–2026 m. m. Savivaldybės bendrojo ugdymo mokyklose jaunesnių nei 50 metų bei 50 metų ir vyresnio amžiaus mokytojų skaičiaus santykis – 0,37 (šalyje – 0,62). 2021–2022 m. m. buvo 0,45 (šalyje – 0,67). Per pastaruosius 4 metus 50 metų ir vyresnio amžiaus mokytojų dalis kasmet augo, todėl jaunesnių nei 50 m. bei vyresnio amžiaus mokytojų skaičiaus santykis mažėjo.

Situacija po keleto metų gali dar blogėti, nes jaunesnių nei 29 metų pedagogų dalis kasmet išlieka stabiliai maža: 2021 m. – 2,5 proc., 2025 m. – 2,7 proc.;

4.6. 2021 m. vidutinis Savivaldybės bendrojo ugdymo mokyklų pedagoginių darbuotojų amžius buvo 52,55 metų (šalyje – 50,44 metų), 2024 m. – 53,55 metų (šalyje – 50,78 metų). Per tris metus ir Savivaldybėje, ir Lietuvoje vidutinis mokyklų pedagoginių darbuotojų amžius padidėjo;

4.6.1. 2025–2026 m. m. Savivaldybės bendrojo ugdymo mokyklose pagrindinėje darbovietėje dirbo 31 (9,5 proc.) mokytojas, kuris yra 65 metų ir vyresnis; 80 (24,4 proc.) mokytojų, kurie yra 60–64 metų. Mokytojų, kurie yra 60 metų ir vyresni, dalis sudaro 33,9 proc.;

4.6.2. apklausus Savivaldybės bendrojo ugdymo mokyklas apie mokytojų poreikį per artimiausius 5 metus, nustatyta, kad minėtu laikotarpiu galimai reikės apie 60 naujų mokytojų. Prognozuojama, jog labiausiai reikės matematikos, lietuvių k., pradinio ugdymo, istorijos, biologijos, fizikos, geografijos, chemijos mokytojų, psichologų;

4.6.3. atsižvelgiant į pateiktus duomenis galima konstatuoti, kad Savivaldybės bendrojo ugdymo mokyklose dirba aukštos kvalifikacijos mokytojai, mokytojų skaičius kasmet mažėjo, vienai sąlyginei mokytojo pareigybei teko mažas mokinių skaičius, mokytojai amžėjo, nežymiai daugėjo naujai pradėjusių dirbti mokytojų, per artimiausius 5 metus prognozuojamas didelis mokytojų poreikis.

III SKYRIUS MOKYTOJŲ KVALIFIKACIJOS ATNAUJINIMO IR ĮDARBINIMO PLANAS

Eil. Nr.	Veikla	Vykdytojas	Įgyvendinimo laikas
1	2	3	4
1.	Savivaldybės Švietimo ir sporto skyriui ir Užimtumo tarnybai teikiama informacija apie laisvas mokytojų pareigybes bendrojo ugdymo mokyklose	Bendrojo ugdymo mokyklų vadovai	Pagal poreikį
2.	Informacija apie laisvą mokytojo pareigybę skelbiama mokyklos ir Savivaldybės interneto svetainėje (gavus informaciją iš bendrojo ugdymo mokyklos vadovo), vadovaujantis Lietuvos Respublikos švietimo, mokslo ir sporto ministro 2011 m. rugsėjo 15 d. įsakymu Nr. V-1680 „Dėl Mokytojų priėmimo ir atleidimo iš darbo tvarkos aprašo patvirtinimo“ patvirtintu Mokytojų priėmimo ir atleidimo iš darbo tvarkos aprašu)	Bendrojo ugdymo mokyklų vadovai, Savivaldybės administracijos Švietimo ir sporto skyrius	Pagal poreikį
3.	Steigiami papildomi pagalbos specialistų ar jų padėjėjų etatai darbui su mokiniais, turinčiais specialiųjų ugdymosi poreikių, neviršijant mokykloms skirtų biudžeto asignavimų	Savivaldybės administracijos Švietimo ir sporto skyrius ir bendrojo ugdymo mokyklų vadovai	Iki kiekvienų einamųjų metų rugsėjo 1 d.
4.	Nustatomi mokytojų kvalifikacijos tobulinimo poreikiai Rengiamos Mokytojų kvalifikacijos tobulinimo programos	Savivaldybės Švietimo ir sporto paslaugų centro Suaugusiųjų ir jaunimo neformaliojo ugdymo skyrius	Kiekvienais metais iki sausio 15 d. Pagal poreikį

5.	Nustatomi mokytojų persikvalifikavimo poreikiai, Savivaldybės administracijos Švietimo, kultūros ir sporto skyriui pateikiami mokytojų, norinčių persikvalifikuoti, sąrašai	Bendrojo ugdymo mokyklų vadovai	Kiekvienais metais iki sausio 15 d.
6.	Koordinuojamas mokytojų persikvalifikavimas	Savivaldybės administracijos Švietimo ir sporto skyrius	Esant poreikiui
7.	Savivaldybės administracijos Švietimo ir sporto skyriui pateikiami visų privalomųjų mokomųjų dalykų mokytojų, netenkančių pedagoginio darbo krūvio, sąrašai	Bendrojo ugdymo mokyklų vadovai	Kiekvienais metais iki gegužės 1 d.
8.	Sudaroma (gavus informaciją iš bendrojo ugdymo mokyklų vadovų) mokytojų, netenkančių pedagoginio darbo krūvio, duomenų bazė	Savivaldybės administracijos Švietimo ir sporto skyrius	Kiekvienais metais iki gegužės 15 d.
9.	Jei mokytojams nepakanka darbo krūvio, atsisakoma mokytojų, dirbančių ne pagrindinėje darbovietėje, jų krūvis perskirstomas kitiems mokytojams	Bendrojo ugdymo mokyklų vadovai	Iki kiekvienų einamųjų metų rugsėjo 1 d.
10.	Tariamasi su socialines garantijas turinčiais mokytojais dėl jų veiklos ne visu darbo krūviu ir tolesnės veiklos perspektyvų	Bendrojo ugdymo mokyklų vadovai	Iki kiekvienų einamųjų metų rugsėjo 1 d.
11.	Vykdomos mokytojų skatinimo priemonės: rezultatyviai dirbančių mokytojų skatinimas (apdovanojimas piniginėmis premijomis, atminimo dovanomis ir kt.); pedagogų skatinimas dirbti Savivaldybės ugdymo įstaigose (perkvalifikavimo studijų finansavimas; pedagogikos studijų finansavimas; vienkartinių išmokų mokėjimas trūkstamos specializacijos pedagogams)	Savivaldybės administracijos Švietimo ir sporto skyrius	Kasmet
12.	Vykdoma naujų, jaunų mokytojų pritraukimo į savivaldybės mokyklas priemonė – Savivaldybės stipendijų skyrimas prioritetinių ir trūkstamų pedagoginių specialybių universitetų studentams	Savivaldybės administracijos Švietimo ir sporto skyrius	Kasmet